

miércoles, 30 de abril de 2014

ARGENTINA: Renta Fija

Los bonos en dólares terminarían abril con ganancias

Los títulos locales de renta fija finalizaron la rueda del martes con una ligera baja (en promedio), a pesar de la leve suba que mostró el dólar implícito. Según el índice general de bonos medido en dólares del IAMC, los soberanos argentinos cerraron en la Bolsa de Comercio con una baja promedio de 0,2%.

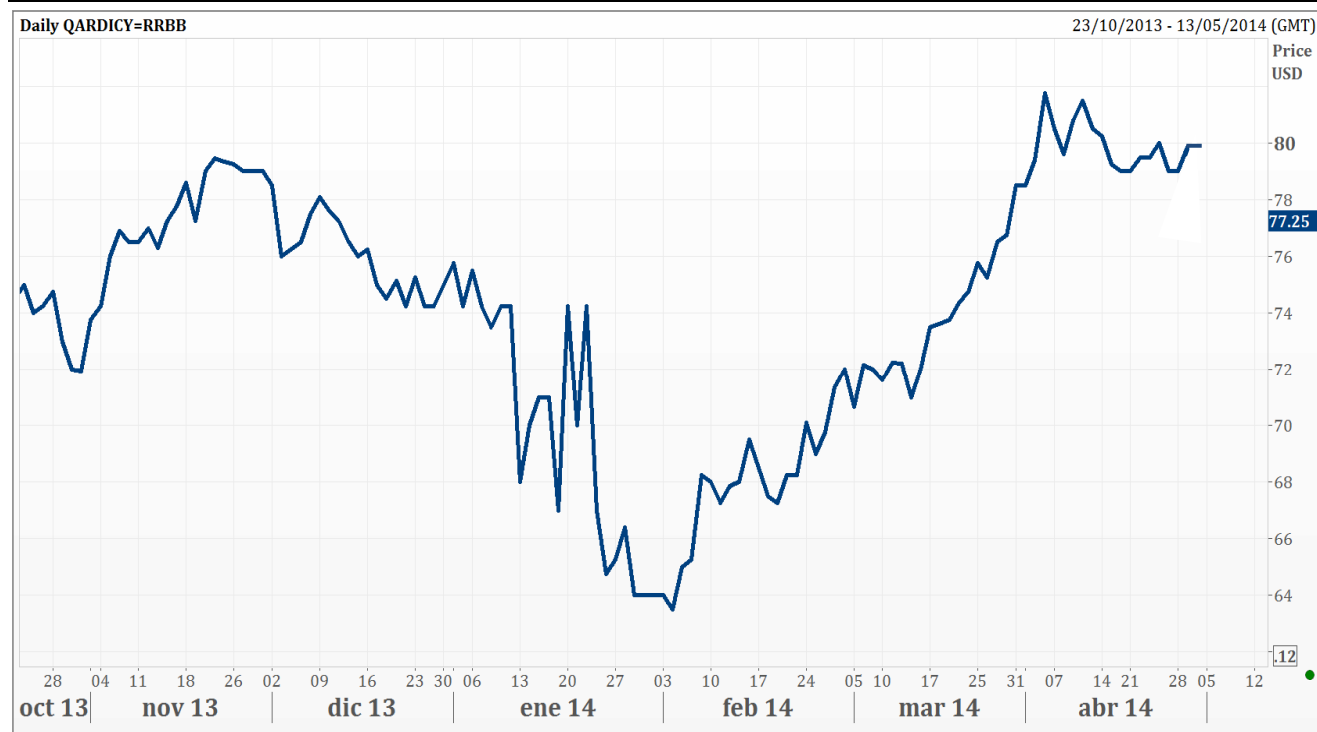
INDICE DE BONOS MEDIDO EN DÓLARES: base 01/01/1995=100

	Valor al 29-abr-2014	Variación %			
		día	semana	mes	año
Subíndice de Bonos Cortos emitidos en pesos	1,195.789	-0.05	0.02	3.01	-0.17
Subíndice de Bonos Cortos emitidos en dólares	204.805	0.15	2.24	1.05	-7.50
Subíndice de Bonos Largos emitidos en pesos	1,138.250	-0.49	-0.52	2.22	11.45
Subíndice de Bonos Largos emitidos en dólares	376.146	-0.60	3.00	3.60	-2.92
Indice de Bonos General	393.031	-0.23	2.15	2.43	-0.61

Fuente: elaborado por Research for Traders en base a datos del I.A.M.C.

En el exterior los títulos públicos manifestaron ayer alzas. Los bonos de larga duration fueron los que mostraron una mejor performance el martes en relación a los títulos de corto plazo. Aunque hoy muestran precios neutros en la bolsa de Nueva York, después de conocerse el mal dato del PIB de EE.UU.

DISCOUNT EN USD – LEY NY (DICY): últimos 7 meses, cotización en USD en el exterior



Fuente: elaborado por Research for Traders en base a Thomson Reuters

Los cupones ligados al PIB también mostraron un buen desempeño en la rueda de ayer. Los nominados en moneda local fueron los que más subieron en el exterior.

Por otro lado, el BCRA continuó secando la plaza de pesos e intensificó la contracción monetaria. Ayer en la licitación de Lebac y Nobac, la principal entidad bancaria recibió ofertas por un monto de ARS 9.003 M de los cuales aceptó el 97% de las propuestas, es decir, ARS 8.753 M. En la plaza de Nobac, las ofertas alcanzaron los ARS 600 M pero el BCRA aceptó de las mismas ARS 350 M.

Como los vencimientos eran de ARS 1.843 M, el Banco Central logró absorber unos ARS 6.170 M, manteniendo las tasas de interés sin cambios. En todas las licitaciones del mes de abril, el BCRA aspiró unos ARS 25.345 M. Las tasas en las Lebac se mantuvieron entre 27,8% y 29,25%, y las operaciones se concentraron en los plazos de 91,105 y 203 días.

El tipo de cambio informal manifestó una caída respecto al día anterior, ubicándose en los ARS 10,60 (vendedor) en una semana reducida por los días francos del jueves y viernes. El dólar oficial volvió a mantenerse estable, tal como lo hizo durante todo el mes de abril.

Asimismo, los títulos nominados en moneda local también mostraron en la BCBA caídas. Los bonos ligados a la inflación continúan manifestando debilidad, dado que los inversores dudan acerca de la divulgación de datos oficiales de la economía doméstica.

El riesgo país medido por el EMBI+Argentina ayer se redujo un 1,5% respecto al día anterior y se ubicó en los 790 puntos básicos. En tanto que los Credit Default Swap (CDS) a 5 años de Argentina cerraron en 1818 puntos.

El rendimiento de los bonos del Tesoro Norteamericano a 10 años se ubica hoy en 2,708%, valor por encima de los 2,69% registrados en la rueda del martes.

ARGENTINA: Renta Variable

Tras reportar un buen balance, Siderar (ERAR) quebró el máximo de febrero marcando un nuevo récord

Los mercados norteamericanos terminaron la jornada del martes con ligeras ganancias, después de conocerse buenos resultados de empresas de EE.UU., aunque aún aguardan que el Comité de Mercado Abierto de la Reserva Federal, que inició su reunión de dos días en la cual podrían decidir una nueva reducción del programa de estímulo.

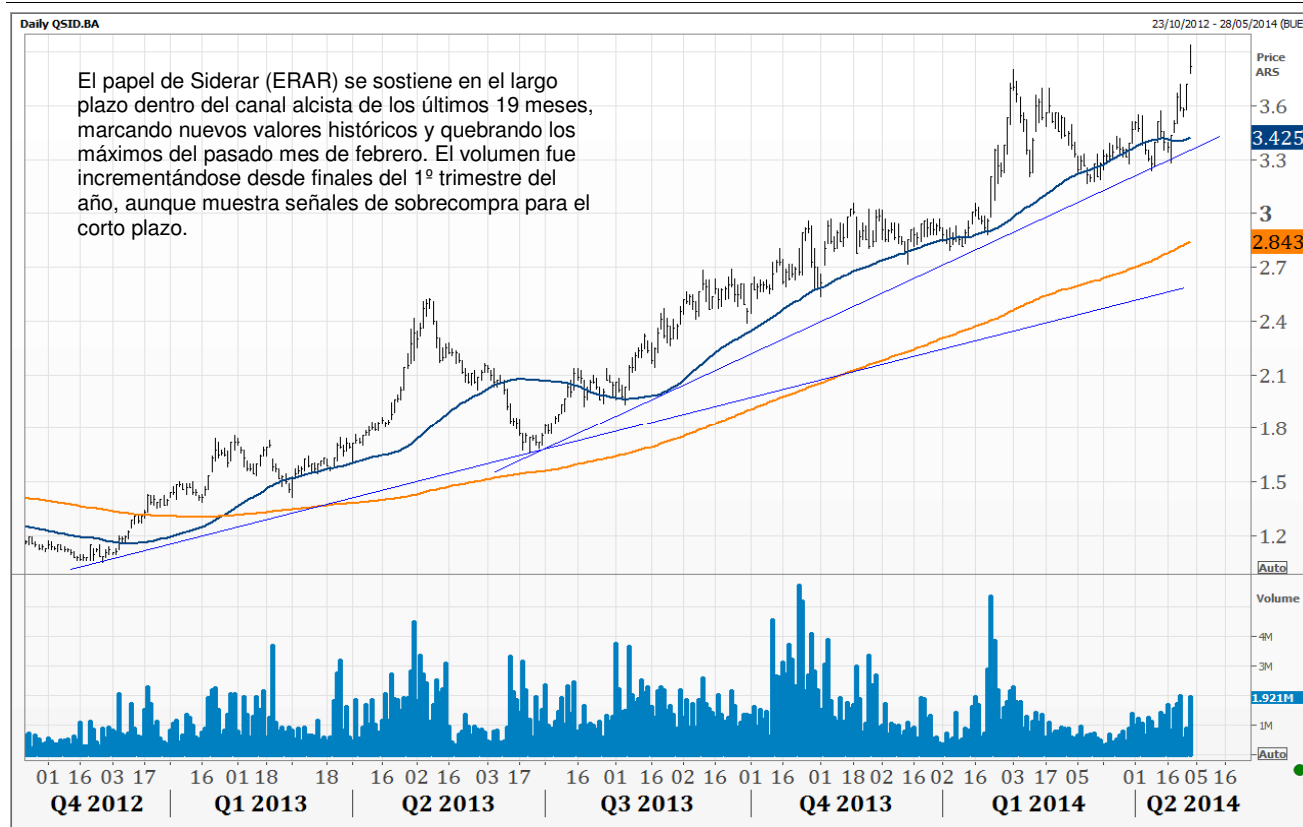
Por su parte, el índice de acciones locales cerró en alza con la mirada puesta en el exterior y marcó un nuevo valor récord (valuado en pesos). Así es como el Merval terminó ubicándose en los 6827,58 puntos registrando una suba de 0,5% respecto al cierre anterior.

El principal índice doméstico testeó nuevos valores históricos, pero continúa sobrecomprado para el corto plazo, por lo que podría darse en cualquier momento un ajuste. El indicador RSI muestra señales de venta, en tanto que el oscilador tendencial MACD muestra algunas divergencias.

El volumen de negocios fue más bajo en relación al promedio diario de la semana pasada. Se negociaron en acciones en la Bolsa de Comercio ARS 47,9 M, mientras que en Cedears se transaron ARS 6 M.

Siderar (ERAR) fue uno de los papeles que más subió ayer. La suba se explica por los buenos resultados (mejores a los estimados) que reportó la compañía en el 1ºT14 (ganó un 213% más en términos interanuales).

SIDERAR (ERAR): últimos 19 meses, volumen (panel inferior)



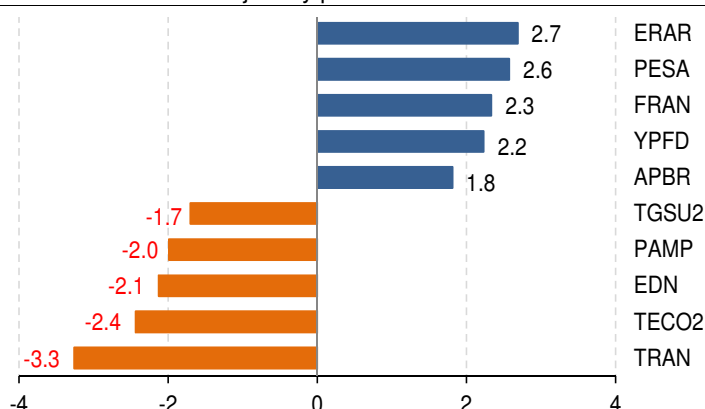
Fuente: elaborado por Research for Traders en base a Thomson Reuters

El sector petrolero tuvo un buen comportamiento en la jornada del martes. Petrobras Argentina (PESA) fue la que más subió después de la publicación del balance del 1ºT14 (ganó un 170% más respecto al 1ºT13).

Los bancos manifestaron precios mixtos. Subieron Banco Macro (BMA), Banco Santander Río (BRIO) y Banco Francés (FRAN). Cayeron Banco Hipotecario (BHIP) y Grupo Financiero Galicia (GGAL).

Las utilities cerraron ayer en baja, tras las importantes subas que mostraron en las últimas semanas. Transener (TRAN) fue la acción que más cayó.

ÍNDICE Merval 25: mejores y peores de la rueda del 29 de abril



Las acciones del Merval 25 que tuvieron un mejor comportamiento en la rueda del martes fueron: Siderar (ERAR), Petrobras Argentina (PESA), Banco Francés (FRAN), YPF (YPFD) y Petrobras (APBR).

Los papeles que manifestaron un peor desempeño ayer fueron: Transener (TRAN), Telecom Argentina (TECO2), Edenor (EDN), Pampa Energía (PAMP) y Transportadora de Gas del Sur (TGSU2).

Fuente: elaborado por Research for Traders en base a Thomson Reuters

ARGENTINA: Indicadores y Noticias

Indicadores Macroeconómicos

Las ventas de autos cero kilómetro cayeron 37% interanual en abril

Según datos preliminares del sector privado, en abril se patentaron 43.148 autos cero kilómetro, lo que representa una baja de 37% en relación a igual mes de 2013 (cuando se vendieron 68.619 vehículos). Teniendo en cuenta estas cifras en lo que va del año el sector acumula una caída interanual de 18%. En marzo se había registrado una contracción de 35% en comparación con el mismo mes del año anterior (se patentaron 50.724 unidades). El mercado está cayendo por una suma de factores. En primer lugar porque tanto en marzo como en abril se hizo observó el impacto de la devaluación del peso, donde el precio de los cero kilómetro subió más de 27%. Además, las gamas de vehículos más caras resultaron alcanzadas por las nuevas alícuotas de impuestos internos.

La inversión bruta interna disminuyó 6,4% interanual en marzo

De acuerdo con el informe sobre Inversión Bruta Interna elaborado por la consultora Orlando Ferreres, en marzo se invirtieron USD 6.170 M, medido al tipo de cambio oficial, lo que acumuló USD 18.826 M en el primer trimestre del año. En términos de volumen físico (sin contar el aumento de los precios), el indicador registró en el tercer mes el año una caída de 6,4% respecto a marzo del año pasado. En tanto, en el primer trimestre acumuló una baja de 2,9% en términos interanuales. Asimismo, la participación en el PIB a precios constantes fue de 20% medido sin estacionalidad, en los primeros tres meses del año. En el sector de la construcción, la inversión registró una merma de 4,4% (YoY) en marzo, cerrando el trimestre con una baja de 2,1% interanual. Mientras que la inversión en maquinaria y equipo, registró una caída de 10,7% respecto del tercer mes del año pasado. Esto es producto, en mayor medida, de un bajo desempeño en las ventas de producción local de maquinaria y equipo, que se contrajeron 17,2% interanual. Por su parte, la maquinaria importada evidenció una baja de 3,0% en relación al tercer mes de 2013.

Indicadores Monetarios

El Banco Central compró USD 60 M que se sumaron a USD 50 M del MEP ya contabilizados por la entidad bancaria. Las reservas internacionales subieron USD 24 M respecto al lunes y se ubicaron en los USD 28.189 M.

Indicador	Valor	Fecha
Coeficiente de Estab. de referencia (C.E.R.)	3.9315	06-may
Base Monetaria (M0) - prom. mens. (en M de ARS)	359,004.0	16-abr
Reservas Internacionales (en M de USD)	28,165.0	28-abr
Compras B.C.R.A. (en M de ARS) - día	19.0	16-abr
Compras B.C.R.A. (en M de ARS) - mes	678.0	16-abr
Compras B.C.R.A. (en M de ARS) - año	64.0	16-abr

Fuente: elaborado por Research for Traders en base a Thomson Reuters

Noticias Sectoriales

Agro

El ministro de Agricultura, Carlos Casamiquela, indicó que la producción de soja del ciclo 2013/14 alcanzaría un récord de 55 millones de toneladas. Argentina recibió lluvias abundantes este año que favorecieron el desarrollo de la soja y el maíz, luego de una sequía que afectó a los productores a fin del año pasado. De esta manera, el funcionario dijo que la producción de cereales y granos este año va a estar rondando los 107, 108 millones de toneladas, lo cual representaría un nuevo récord histórico para el país.

Comercio Exterior

Las autoridades de Brasil y Argentina acordaron continuar manteniendo reuniones semanales para resolver lo antes posible los problemas del comercio bilateral que afectan al sector automotriz. En una reunión llevada a cabo ayer en Brasilia, se definió que se trabajará para lograr metas que amplíen y mejoren la integración productiva de dicha industria. En principio, la semana próxima podría concretarse el pedido de mayores compras de autopartes argentinas por parte de Brasil, aunque el monto será determinado en la reunión técnica que mantendrán las automotrices de ambos países el martes que viene. Si bien ayer no se habló de financiamiento estatal, no se descarta que pudiera avanzar una línea de crédito planteada la semana pasada en la reunión en Buenos Aires. La cifra rondaría en los USD 2.000 M por parte de la banca privada de Brasil para asistir a las autopartistas o terminales argentinas.

Energía y Minería

La empresa Industrias Metalúrgicas Pescarmona (Impsa) propuso la construcción de un parque de energía eólico a 120 kilómetros de la ciudad de San Fernando del Valle de Catamarca, que incluye la instalación de 60 aerogeneradores, lo cuales producirían 120 MW (megavatios). El parque proyectado proveería energía renovable a alrededor de 150.000 familias, evitando la emisión de 312.232 toneladas de carbono y permitiendo ahorrar una compra de combustible fósil cercana a los USD 24 M.

Industria

El jefe de Gabinete, Jorge Capitanich, se reunió con representantes de la industria vitivinícola para avanzar en la firma de un acuerdo destinado a sustituir importaciones y aumentar las exportaciones del sector. Los representantes de esa cadena expusieron temas para abordar durante futuros encuentros, que incluyeron la necesidad de expandirse a nuevos mercados y la colocación de productos como el jugo concentrado de uva en el mercado interno. Capitanich adelantó a los productores que el acuerdo a suscribir podría concretarse a principios del mes junio, como parte de la tercera tanda de convenios que el Estado tiene pautado firmar con 36 cadenas de valor identificadas en la industria nacional.

Telecomunicaciones

Telecom Argentina en la reunión de directorio de ayer 29 de abril decidió prorrogar hasta el 21 de mayo próximo la propuesta con respecto a las ganancias retenidas en el año fiscal que termina el 31 de diciembre de 2013. La misma (anunciada el pasado 18 de marzo) había sido: 1) abonar un dividendo en efectivo por ARS 1.200 M y 2) una recompra de acciones por ARS 2.000 M.



MERCADO INTERNACIONAL

Precios e Indicadores

CDS 5 años	Último	Anterior	Var.bps
Argentina	1,818	1,829	-11.7
Brasil	143	147	-3.6
Bulgaria	125	125	0.0
Chile	76	78	-2.2
China	91	90	0.5
Colombia	99	101	-2.7
Egipto	396	396	-0.0
Filipinas	102	103	-1.0
Indonesia	171	171	-0.5
Malasia	101	101	0.5
México	86	90	-3.7
Panamá	94	97	-3.0
Perú	104	107	-3.0
Polonia	71	71	0.0
Rusia	285	266	19.4
Sudáfrica	185	187	-2.3
Turquía	198	201	-3.2
Ucrania	1,247	1,290	-43.0
Uruguay	161	167	-5.4
Venezuela	998	1,027	-29.7
COMMODITIES	Último	Anterior	Var.%
Oro (USD/onza)	1290.00	1296.00	-0.46
Plata (USD/onza)	19.32	19.49	-0.86
Petróleo (USD/bbl)	100.00	101.28	-1.26
Trigo (USD/tn)	258.28	260.12	-0.71
Maíz (USD/tn)	201.48	203.05	-0.78
Soja (USD/tn)	559.37	559.92	-0.10
MERCADO CAMBIARIO	Último	Anterior	
EUR/USD	1.3850	0.26	
USD/ARS	8.0018	0.00	
USD/JPY	102.5900	-0.03	
USD/BRL	2.2575	0.89	
USD/MXN	13.1105	0.07	
USD/FRANCO	0.8810	-0.31	
GBP/USD	1.6829	0.00	
USD/YUAN	6.2596	0.02	
TASAS DE INTERÉS	Último	Anterior	Var.bps
UST2Y	0.4419	0.4420	-0.01
USY5Y	1.7447	1.7410	0.37
UST10Y	2.7095	2.6950	1.45
UST30Y	3.5076	3.4910	1.66
Libor (US\$)-3m	0.2234	0.2254	-0.20
Libor (US\$)-6m	0.3225	0.3230	-0.05
Libor (US\$)-9m	0.0000	0.0000	0.00
Libor (US\$)-1Y	0.5490	0.5490	0.00
BOLSAS DE NORTEAMERICA	Último	Anterior	Var.%
Dow Jones Industrial Average	16,535.37	16,448.74	0.53
NASDAQ 100	3,573.99	3,545.03	0.82
Nasdaq Composite	4,103.54	4,074.40	0.72
S&P 500 Index	1,878.33	1,869.43	0.48
S&P-TSX Toronto Composite	14,583.11	14,530.91	0.36
BOLSAS DE EUROPA	Último	Anterior	Var.%
AEX - Amsterdam, Holanda	400.29	398.47	0.46
CAC-40 Paris, Francia	4,483.27	4,497.68	-0.32
DAX XETRA - Frankfurt, Alemania	9,594.42	9,584.12	0.11
RTS1 - Rusia	1,146.55	1,153.36	-0.59
FTSE - 100, Reino Unido	6,784.71	6,769.91	0.22
IBEX 35 - Madrid, España	10,444.70	10,461.00	-0.16
MIB 30 - Milán, Italia	21,849.75	21,976.84	-0.58
SMI - Suiza	8,481.60	8,434.66	0.56
BOLSAS DE ASIA Y AUSTRALIA	Último	Anterior	Var.%
ALL ORD - Australia	5,470.75	5,466.94	0.07
BSE 30 - Bombay, India	22,417.80	22,466.19	-0.22
Hang Seng - Hong Kong	22,133.97	22,453.89	-1.42
Jakarta - Indonesia	4,840.15	4,819.68	0.42
KLCI - Kuala Lumpur, Malasia	1,871.52	1,859.34	0.66
KOSPI-S - Corea del Sur	1,961.79	1,964.77	-0.15
Nikkei-225 - Japón	14,304.11	14,288.23	0.11
SET - Bangkok, Tailandia	1,414.94	1,412.33	0.18
Shanghai A - China	2,121.41	2,115.18	0.29
Straits Times - Singapore	3,264.71	3,237.74	0.83
BOLSAS DE LATINOAMÉRICA	Último	Anterior	Var.%
IBC - Caracas, Venezuela	2,334.04	2,348.13	-0.01
IBOVESPA-San Pablo, Brasil	51,838.61	51,383.68	0.89
IGPA - Santiago, Chile	3,846.91	3,812.86	0.89
IPC - Mexico	40,702.67	40,136.57	1.41
MERVAL- Buenos Aires, Argentina	6,827.58	6,790.62	0.54



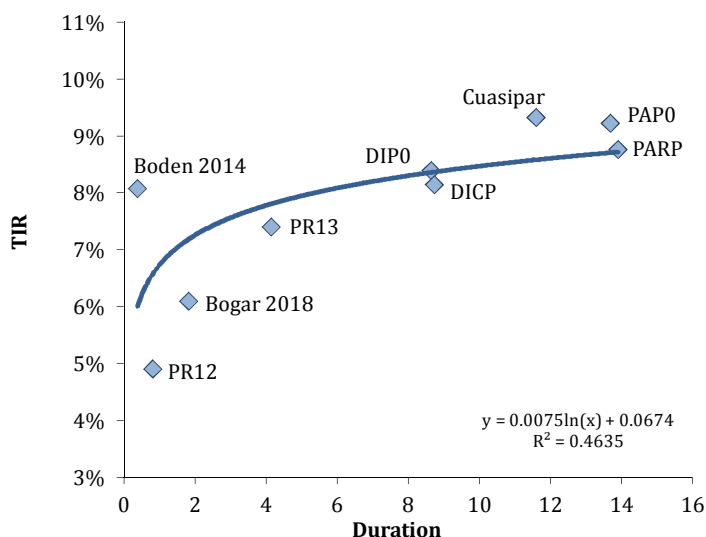
BONOS SOBERANOS

Datos técnicos y Curvas

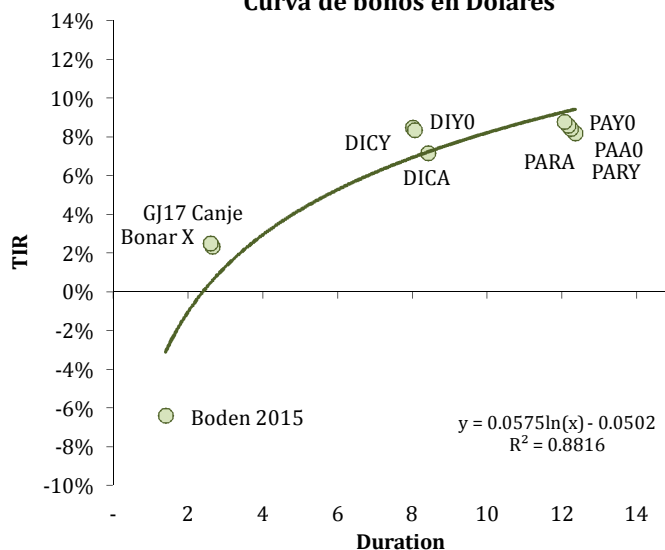
Especie	Venc.	Venc. Cupón	Cierre 29/abr/2014	Paridad	TIR	Dur.	Volat. Anual. (%)	Variaciones de precio (%)			
								Diaria	Semanal	Mensual	Anual
BONOS DENOMINADOS EN PESOS											
PR12	03-ene-16	03-may-14	66.50	89.3%	4.90%	0.80	10.65	0.0	-5.0	-1.8	-80.0
Boden 2014	30-sep-14	30-sep-14	31.70	97.7%	8.07%	0.38	-	-0.3	0.6	3.9	-36.7
Bogar 2018	04-feb-18	04-may-14	163.75	93.0%	6.09%	1.82	8.25	-0.6	-4.1	-0.3	19.6
PR13	15-mar-24	15-may-14	257.25	97.7%	7.40%	4.15	15.93	-0.2	-0.1	3.3	55.9
DICP	31-dic-33	30-jun-14	281.00	80.3%	8.39%	8.65	14.38	-0.5	-0.6	-2.2	88.0
DIP0	31-dic-33	30-jun-14	287.00	82.0%	8.14%	8.73	-	0.0	0.0	0.0	105.0
PARP	31-dic-38	30-sep-14	92.50	34.2%	8.76%	13.91	24.16	-1.5	-4.6	-9.8	79.6
PAP0	31-dic-38	30-sep-14	87.00	32.2%	9.22%	13.69	-	0.0	2.4	-6.9	97.7
Cuasipar	31-dic-45	30-jun-14	163.00	43.0%	9.32%	11.60	-	-0.6	-3.6	-9.9	96.4
TVPP	15-dic-35	15-dic-14	5.45	-	-	-	19.39	0.2	5.8	4.0	-21.6
Bonar 2015	10-sep-15	10-jun-14	65.25	101.7%	30.65%	0.64	8.60	1.2	0.9	2.1	-18.8

Especie	Venc.	Venc. Cupón	Cierre 29/abr/2014	Paridad	TIR	Dur.	Volat. Anual (%)	Variaciones de precio (%)			
								Diaria	Semanal	Mensual	Anual
BONOS DENOMINADOS EN DÓLARES											
Bonar X	17-abr-17	17-oct-14	909.00	113.1%	2.35%	2.65	16.01	0.2	3.4	0.4	21.0
Global 2017	02-jun-17	02-jun-14	977.00	117.7%	2.53%	2.60	18.98	0.0	0.0	2.8	25.4
Boden 2015	03-oct-15	03-oct-14	968.00	120.1%	-6.39%	1.39	12.48	0.1	3.2	0.9	20.4
DICA	31-dic-33	30-jun-14	1,280.00	110.8%	7.16%	8.42	28.92	-0.8	2.4	4.5	30.6
DIY0	31-dic-33	30-jun-14	1,150.00	99.6%	8.49%	8.01	19.07	1.8	1.3	4.5	46.7
DICY	31-dic-33	30-jun-14	1,162.90	100.7%	8.35%	8.05	-	-1.3	2.3	3.8	48.1
PARA	31-dic-38	30-sep-14	440.00	54.8%	8.19%	12.35	18.67	0.7	0.7	2.7	34.6
PARY	31-dic-38	30-sep-14	427.00	53.2%	8.44%	12.23	25.20	0.5	2.9	1.4	35.6
PAA0	31-dic-38	30-sep-14	420.00	52.3%	8.58%	12.16	23.48	-0.9	2.2	3.7	33.3
PAY0	31-dic-38	30-sep-14	410.00	51.1%	8.79%	12.06	-	0.0	0.0	2.5	35.3
TVPA	15-dic-35	15-dic-14	68.00	-	-	-	37.81	-0.4	4.6	7.1	30.8
TVPY	15-dic-35	15-dic-14	70.20	-	-	-	-	0.0	0.0	6.9	35.0
TVY0	15-dic-35	15-jun-14	68.75	-	-	-	27.83	1.1	6.6	19.6	33.5

Curva de Bonos en Pesos



Curva de bonos en Dólares





BONOS CORPORATIVOS

Datos Técnicos

Especie	Ticker (Reuters)	Vencimiento	Moneda	Cupón	Monto Outstanding (en mill. de USD)	Precio al 30-abr-2014		T.I.R. (en %)	Duration	Rating	Call (Si o No)	Fecha Call	Precio Call	Código ISIN
						Compra	Venta							
BANCOS														
Banco Hipotecario 2016	BHIX	27-abr-2016	USD	9.750	222.6	98.00	98.17	10.90%	1.84	CCC+	NO	-	-	US05961AAC71
Banco Macro 2017	BMA	01-feb-2017	USD	8.500	105.6	98.25	100.25	9.23%	2.45	Caa1	NO	-	-	US05963GAF54
Banco Galicia 2018	EBAHOG	04-may-2018	USD	8.750	300.0	99.00	102.00	9.05%	2.70	Caa1	SI	04-may-2015	104.38	US059538AQ15
Banco Galicia 2019	EBAHOG	01-ene-2019	USD	11.000	243.2	105.50	109.50	9.50%	3.68	Caa2	NO	-	-	US059538AK45
Banco Macro 2036	BMA	18-dic-2036	USD	9.750	149.1	90.11	96.11	10.94%	8.77	Ca	SI	18-dic-2016	100.00	US05963GAB41
ELECTRICIDAD (Generación, Transporte y Distribución)														
Transener 2016	CITECT	15-dic-2016	USD	8.875	53.1	70.00	70.08	36.52%	1.29	CCC	SI	29-may-2014	101.11	US20445RAA95
Hidroeléctrica Piedra del Águila 2017	HIDRP	11-jul-2017	USD	9.000	98.8	97.75	98.75	10.53%	1.49		SI	11-jul-2014	101.13	USP5122QAG21
Inversora Eléctrica de Bs.As. 2017	IEDBA	26-sep-2017	USD	6.500	130.3	40.00	45.00	38.68%	2.87		NO	-	-	USP5563LAB01
Edenor 2017	EDNX	09-oct-2017	USD	10.500	24.8	73.00	81.00	22.13%	2.87	Caa3	SI	29-may-2014	102.63	US29244AAJ16
Capex 2018	CAPEX	10-mar-2018	USD	10.000	200.0	82.38	84.38	16.33%	3.17	B-	SI	10-mar-2015	105.00	US139612AD76
Empresa Distr. Elect. de Mendoza 2018	EDEMS	31-dic-2018	USD	4.000	37.8	98.96	99.29	4.32%	3.27		NO	-	-	USP37213AA63
Transener 2021	CITECT	15-ago-2021	USD	9.750	53.1	71.65	74.65	16.59%	4.87	CCC	SI	29-jul-2016	104.88	USP3058XAK11
Edenor 2022	EDNX	25-oct-2022	USD	9.750	300.0	73.00	83.00	15.60%	5.56	Caa3	SI	25-oct-2018	104.88	USP3710FAJ32
GAS (Generación, Transporte y Distribución)														
Transp. de Gas del Sur 2017	ATGS	14-may-2017	USD	7.875	101.5	96.50	98.50	9.23%	2.63	Caa1	SI	14-may-2015	100.00	USP9308RAX19
PETRÓLEO														
Petrobras Argentina 2017	PETRDA	15-may-2017	USD	5.875	300.0	104.25	109.25	4.36%	2.75	Baa1	NO	-	-	USP7873PAD89
Pan American Energy 2021	BPPAN	07-may-2021	USD	7.875	500.0	100.00	100.47	7.87%	4.70	B2	NO	-	-	US69783UAA97
REAL ESTATE														
IRSA 2017	IRS	02-feb-2017	USD	8.500	150.0	99.50	106.50	8.70%	0.00	B	SI	29-may-2014	101.42	US450047AF21
RAGSHA 2017	RAGH	16-feb-2017	USD	8.500	100.0	95.50	97.50	10.40%	2.48	Caa1	NO	-	-	USP79849AA67
Alto Palermo 2017	SAM	11-may-2017	USD	7.875	120.0	96.00	97.00	9.43%	2.63	B	SI	29-may-2014	101.31	US02151PAB31
IRSA 2020	IRS	20-jul-2020	USD	11.500	150.0	106.75	107.22	10.01%	4.53	B	NO	-	-	US450047AG04
INDUSTRIA														
Alto Paraná 2017	ANTCCP	09-jun-2017	USD	6.375	270.0	109.40	110.40	3.16%	2.81	Baa3	NO	-	-	US021517AC16
CONSTRUCCIÓN														
Cia. Latin. de Infraest. y Servic. (CLISA) 2016	CLISA	15-dic-2016	USD	9.500	120.0	78.00	82.00	27.59%	1.37		NO	-	-	XS0570044874
SIDERURGICA Y METALÚRGICA														
Industrias Metalúrgicas Pescarmona 2014	CORIMI	22-oct-2014	USD	11.250	56.3	97.00	104.00	16.33%	0.00	CCC+	SI	29-may-2014	101.41	US45647VAG05



BONOS CORPORATIVOS

Datos Técnicos

Especie	Ticker (Reuters)	Vencimiento	Moneda	Cupón	Monto Outstanding (en mill. de USD)	Precio al 30-abr-2014		T.I.R. (en %)	Duration	Rating	Call (Si o No)	Fecha Call	Precio Call	Código ISIN
						Compra	Venta							
AUTOPISTAS														
Autopistas del Sol 2014	ARTOL	15-jun-2014	USD	5.000	10.0	69.00	69.50	66.72%	0.64		NO	-	-	USP0605BAC11
Autopistas del Sol 2014	ARTOL	15-jun-2014	USD	5.000	10.0	68.99	69.49	72.32%	0.64		NO	-	-	US053299AE37
Autopistas del Sol 2020	ARTOL	01-jun-2020	USD	6.500	155.7	79.70	84.70	12.66%	4.71		NO	-	-	USP0605BAH08
TRANSPORTE														
Aeropuertos 2000 2020	AERGE	01-dic-2020	USD	10.750	261.0	100.00	104.00	10.89%	2.82	Caa1	SI	22-dic-2015	110.75	US00786PAA21
CONSUMO														
Ribeiro 2016	RIBE	30-jun-2016	USD	7.000	3.0	102.61	102.82	5.71%	2.00		NO	-	-	ARRIBE050135
ALIMENTOS														
Arcor 2017	ARCOR	09-nov-2017	USD	7.250	200.0	105.00	105.05	4.34%	0.49	B2	SI	09-nov-2014	103.63	USP04559AB98
Mastellone 2018	MSTBR	31-dic-2018	USD	8.500	125.1	89.00	95.00	12.06%	3.76		SI	29-may-2014	100.00	USP6460MAE41
SERVICIOS														
Multicanal 2016	GRPCLM	20-jul-2016	USD	2.500	21.0	50.00	55.50	37.93%	2.10	WD	NO	-	-	USP6988YAK75
Tarjeta Naranja 2017	EBAHOT	28-ene-2017	USD	9.000	200.0	99.76	99.91	9.14%	1.58	B-	SI	29-may-2014	109.00	USP89610AA06



TASAS, LEBAC y NOBAC

Datos básicos

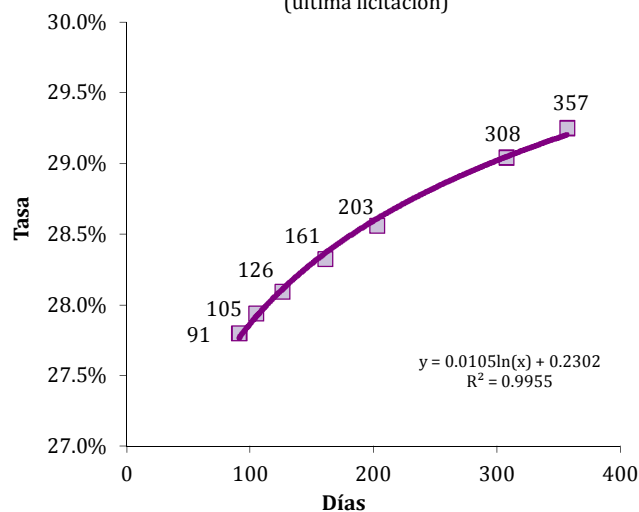
BANCO NACIÓN	En Pesos		En Dólares	
Tasas Pasivas (en %)	TNA	TEA	TNA	TEA
Plazo fijo (días)				
30	9.00	9.38	n.d.	2.27
60	9.25	9.64	n.d.	2.27
90	9.50	9.88	2.60	2.62
120	10.20	10.60	2.60	2.62
180	10.25	10.65	3.00	3.02
Caja de Ahorro (30 días)	0.25	0.25	0.05	0.05
Tasas Activas (en %)				
Diversas	25.00	28.08	-	-
Agropecuarias	25.00	28.08	-	-
Dto. Docum. (TEM 1,55%)			-	-
Préstamos Hip. Viviendas	14.75	15.78	-	-
Préstamos Pers. Y Familiares	31.00	35.81	-	-
Préstamos Pers. p/sueldo	27.00	30.60	-	-
Adelantos con acuerdo	36.50	43.28	-	-
Descub. c/ garantía hipot.	31.00	35.81	-	-
Descub. Previa. solicitado	41.00	49.66	-	-
Descub. no solicitado	46.00	57.07	-	-

LETRAS DEL B.C.R.A.		Licitación al= 29/04/14		
Vencimiento	Plazo (días)	Captado (en mill ARS)	Tasa	
30-Jul-14	91	4,016.53	27.7999%	
13-Aug-14	105	1,552.09	27.9401%	
3-Sep-14	126	748.43	28.0954%	
8-Oct-14	161	463.01	28.3247%	
19-Nov-14	203	1,096.02	28.5616%	
4-Mar-15	308	206.00	29.0451%	
22-Apr-15	357	321.01	29.2522%	

NOTAS DEL B.C.R.A.		Licitación al= 29/04/14		
Vencimiento	Plazo (días)	Captado (en mill ARS)	Tasa	
20-Aug-14	1092	150.10	0.9006%	
24-Sep-14	217	200.00	0.9078%	

OTRAS TASAS	Pasiva	Activa
Bancos Públicos (en %)		
Call Money 1 día	9.000	11.000
Call Money 7 días	9.500	11.500
Bancos Privados (en %)		
Call Money 1 día	9.500	10.500
Call Money 7 días	11.000	12.000
Plazo Fijo ARS	26.150	0.000
Plazo Fijo USD	2.200	0.000
Caja de Ahorro ARS	0.350	0.000
Caja de Ahorro USD	0.200	0.000
Interbancaria BAIBOR (en %)		
1 Día	-	9.38
7 Días	-	9.94
30 Días	-	11.75
90 Días	-	12.75
180 Días	-	14.31
270 Días	-	15.31
360 Días	-	16.13
540 Días	-	19.19
Interbancaria BADLAR (en %)		
En pesos (total)	23.7500	-
Bancos Públicos	20.0000	-
Bancos Privados	25.8125	-
En dólares (total)	1.8125	-
Bancos Públicos	1.6250	-
Bancos Privados	2.2500	-

Letras del B.C.R.A.
(última licitación)





CALENDARIO BURSÁTIL

Abril de 2014

Fecha	Evento
30-abril	Asamblea TGLT S.A.
30-abril	Asamblea METROVIAS S.A.
30-abril	Asamblea CARLOS CASADO S.A.
30-abril	Asamblea PAMPA ENERGIA S.A.
30-abril	Asamblea YPF S.A.
30-abril	Asamblea CENTRAL URBANA S.A.
30-abril	Asamblea TRANSPORTADORA DE GAS DEL SUR S.A.
30-abril	Asamblea MIRGOR S.A.
30-abril	PB17 Fecha Pago Renta y Amortización: Provincia de Buenos Aires
30-abril	BLA14 Fecha Pago Renta y Amortización: Provincia de Chaco
30-abril	BL2A4 Fecha Pago Renta y Amortización: Provincia de Chaco
30-abril	PM018 Fecha Pago Renta: Provincia de Mendoza
30-abril	L30A4 Fecha Pago Amortización: Banco Central de la República Argentina
30-abril	BL3A4 Fecha Pago Renta y Amortización: Provincia de Chaco
30-abril	U30A4 Fecha Pago Amortización: Banco Central de la República Argentina
30-abril	Oblig. Negociables Fecha Pago Renta y Amortización: EUROMAYOR S.A. DE INVERSIONES (OE3U1)
30-abril	Oblig. Negociables Fecha Pago Renta: TARSHOP S.A. (OTSH8)
30-abril	Oblig. Negociables Fecha Pago Renta y Amortización: TARJETA NARANJA S.A. (OTJ14)
30-abril	Oblig. Negociables Fecha Pago Renta y Amortización: MERCEDES-BENZ COMPAÑÍA FINANCIERA ARGENTINA S.A. (OMR14)
30-abril	Oblig. Negociables Fecha Pago Renta: YPF S.A. (OYP18)
30-abril	Oblig. Negociables Fecha Pago Renta: YPF S.A. (OYP17)
30-abril	Oblig. Negociables Fecha Pago Renta: MERCEDES-BENZ COMPAÑÍA FINANCIERA ARGENTINA S.A. (OMR15)
30-abril	Oblig. Negociables Fecha Pago Renta: YPF S.A. (OYP19)
30-abril	Oblig. Negociables Fecha Pago Renta: BANCO CMF S.A. (BCC30)
30-abril	Oblig. Negociables Fecha Pago Renta: ROMBO COMPAÑÍA FINANCIERA S.A. (RBSPO)
30-abril	Oblig. Negociables Fecha Pago Renta y Amortización: ROMBO COMPAÑÍA FINANCIERA S.A. (RBSOO)
30-abril	Oblig. Negociables Fecha Pago Renta y Amortización: EUROMAYOR S.A. DE INVERSIONES (OE1U1)
30-abril	Oblig. Negociables Fecha Pago Renta: BBVA BANCO FRANCES S. A. (BFC40)
30-abril	Oblig. Negociables Fecha Pago Renta: GRUPO FINANCIERO GALICIA S.A. (GF510)
30-abril	Oblig. Negociables Fecha Pago Renta: BANCO HIPOTECARIO S.A. (BHCH0)
30-abril	Oblig. Negociables Fecha Pago Renta: BANCO HIPOTECARIO S.A. (BHCG0)
30-abril	Oblig. Negociables Fecha Pago Renta: GRUPO SUPERVIELLE S.A. (GRCD0)
30-abril	Oblig. Negociables Fecha Pago Renta: GRUPO FINANCIERO GALICIA S.A. (GF520)



miércoles, 30 de abril de 2014

DAILY ARGENTINA



Research for Traders

Contáctenos:

clientes@researchfortraders.com



Bloomberg <RFTA>

Las noticias económico-financieras de este informe han sido elaboradas sobre la base de: Thomson Reuters, Bloomberg, Valor Futuro, FMI, Cepal, Ambito Financiero, Cronista Comercial, Buenos Aires Económico, La Nación, Clarín, InfoBAE, InfoBAE América, América Economía, AP, Marketwatch, Yahoo!, BBC, 5dias.com, iProfesional, The Economist, Benzinga, WSJ, Bolsar, Seeking Alpha, CNBC, Economía y Finanzas, CNN, Télam, BID, USDA, CME, OCDE, informes de gobiernos, bancos y bolsas, diarios oficiales, entre otros, todos de circulación masiva y pública.

Este reporte ha sido confeccionado por RESEARCH FOR TRADERS sólo con propósitos informativos y su intención no es la de ofrecer o solicitar la compra/venta de algún título o bien. Este mensaje, (incluyendo adjuntos), contiene información disponible para el público general y estas fuentes han demostrado ser confiables. A pesar de ello, no podemos garantizar la integridad o exactitud de las mismas. Todas las opiniones y estimaciones son a la fecha de hoy y pueden variar. El valor de una inversión ha de variar como resultado de los cambios en el mercado. La información contenida en este documento no es una predicción de resultados ni se asegura ninguno. Este reporte no refleja todos los riesgos u otros temas relevantes relacionados a las inversiones en los activos mencionados. Antes de realizar una inversión, los potenciales inversores deben asegurarse que comprenden las condiciones de inversión y cualquier riesgo asociado. Recomendamos que se asesore con un profesional. Se encuentra prohibido reenviar este mail con sus contenidos y/o adjuntos dado que es información privada para aquellos a los cuales se les ha remitido. Por lo tanto, no podrá ser reproducido en su totalidad o en alguna de sus partes sin previa autorización de Research for Traders.

This report was prepared by RESEARCH FOR TRADERS for information purposes only, and its intention is not to offer or to solicit the purchase or sale of any security or investment. This message (including any attachments), contains information available to the public and from sources deemed to be reliable. However, no guarantees can be made about the exactness of it, which could be incomplete or condensed. All opinions and estimates are given as of the date hereof and are subject to change. The value of any investment may fluctuate as a result of market changes. The information in this document is not intended to predict actual results and no assurances are given with respect thereto. This document does not disclose all the risks and other significant issues related to an investment in the securities or transaction. Prior to transacting, potential investors should ensure that they fully understand the terms of the securities or transaction and any applicable risks. We strongly recommend looking for professional advice. This document is confidential, and no part of it may be reproduced, distributed or transmitted without the prior written permission of Research for Traders.

Copyright 2011 © Research for Traders. All rights reserved