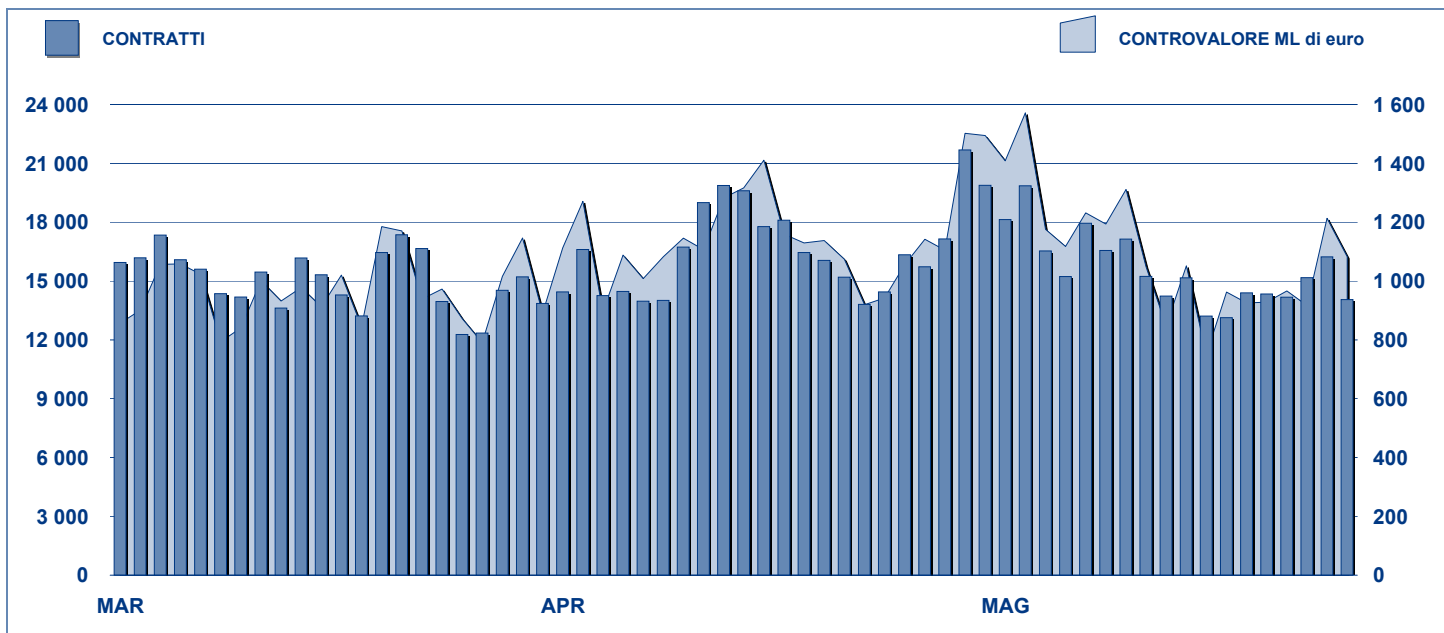


ANDAMENTO DEGLI SCAMBI



PRINCIPALI INDICATORI

LISTINO

SCAMBI

	DIC 2008	APRILE 2009		MAGGIO 2009		APRILE 2009		MAGGIO 2009		GEN-MAG 2009	
	QUOTATI A FINE MESE	QUOTATI A FINE MESE	NEW LISTED DA GEN 2009	QUOTATI A FINE MESE	NEW LISTED DA GEN 2009	CONTRATTI numero	CONTROV. ML euro	CONTRATTI numero	CONTROV. ML euro	CONTRATTI numero	CONTROV. ML euro
SEGMENTI DI MERCATO										0	0
TITOLI DI STATO ITALIANI	93	95	18	95	22	259 682	20 989.0	254 389	21 302.2	1 379 907	101 524.2
OBBLIGAZIONI	276	276	9	275	10	42 836	594.3	50 748	822.5	216 124	3 010.7
EUROBONDS E ABSs	195	212	28	217	35	21 443	799.8	17 155	573.9	89 371	3 030.1
TOTALE	564	583	55	587	67	323 961	22 383.1	322 292	22 698.5	1 685 402	107 565.0

TIPO EMITTENTE

TITOLI DI STATO ITALIANI	93	95	18	95	22	259 682	20 989.0	254 389	21 302.2	1 379 907	101 524.2
EUROBONDS REPUBLIC OF ITALY	14	14	-	13	-	1 229	35.0	1 793	49.4	8 773	247.5
TITOLI DI STATO ESTERI	106	126	24	131	29	3 123	179.2	3 493	158.2	15 740	774.1
SOVRANAZIONALI	107	105	4	106	6	19 756	518.7	18 824	436.8	82 461	1 941.3
BANCHE	226	225	9	224	10	31 179	501.6	36 072	617.9	148 822	2 214.5
ALTRI EMITTENTI (*)	13	13	-	13	-	8 865	155.4	7 625	131.5	49 273	852.9
ABS	5	5	-	5	-	127	4.3	96	2.4	426	10.7
TOTALE	564	583	55	587	67	323 961	22 383.1	322 292	22 698.5	1 685 402	107 565.0

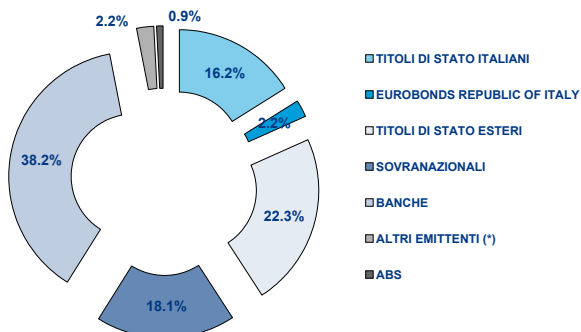
(*) Includono BOC e BOP

TIPO STRUTTURA

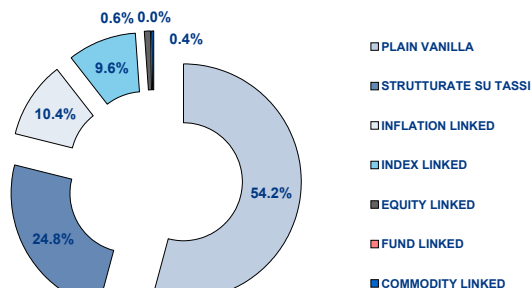
PLAIN VANILLA	236	261	35	266	42	31 039	911.8	31 744	829.5	142 201	3 666.9
STRUTTURATE SU TASSI	125	122	1	122	1	17 095	244.1	20 474	322.1	84 536	1 175.8
INFLATION LINKED	54	51	-	51	-	8 436	141.7	7 958	138.7	41 046	700.5
INDEX LINKED	50	48	-	47	1	7 400	93.4	7 303	99.8	35 678	469.7
EQUITY LINKED	3	3	1	3	1	166	1.4	255	3.4	1 314	14.8
FUND LINKED	-	-	-	-	-	-	-	-	-	-	-
COMMODITY LINKED	2	2	-	2	-	128	1.2	154	2.4	571	6.8
CURRENCY LINKED	1	1	-	1	-	15	0.6	15	0.5	149	6.3
TITOLI DI STATO ITALIANI	93	95	18	95	22	259 682	20 989.0	254 389	21 302.2	1 379 907	101 524.2
TOTALE	564	583	55	587	67	323 961	22 383.1	322 292	22 698.5	1 685 402	107 565.0

FOCUS SU OBBLIGAZIONI QUOTATE A FINE MESE

SUDDIVISE PER TIPOLOGIA DI EMITTENTE



SUDDIVISE PER TIPO STRUTTURA



Il numero dei quotati suddivisi per tipo struttura non include i Titoli di Stato

TITOLI PIU' SCAMBIATI PER CONTROVALORE SUDDIVISI PER TIPOLOGIA DI EMITTENTE

TITOLI DI STATO ITALIANI - MAGGIO 2009

ISIN	NOME	ML di euro	CONTRATTI
IT0004489610	B.T.P. 09/19 TF 4,25% EUR	4 102.46	41 095
IT0004404965	C.C.T. 08/15 TV EUR	1 036.96	9 074
IT0004286966	B.T.P. 07/39 TF 5% EUR	886.85	13 461
IT0004448863	B.T.P. 08/13 TF 3,75% EUR	864.04	5 537
IT0003934657	B.T.P. 05/37 TF 4,00% EUR	750.27	16 482

TITOLI DI STATO ESTERI - MAGGIO 2009

ISIN	NOME	ML di euro	CONTRATTI
GR0338001531	GGB-EI 02/25 TV EUR	11.07	77
DE0001137206	SCHATZ 07/09 TF 4% EUR	8.40	40
DE0001141471	BOBL 05/10 TF 2,5% EUR	6.36	36
FR0000188799	OAT-I 02/32 TV EUR	6.22	72
FR0010135525	OAT-I 04/15 TV EUR	5.67	49

EUROBONDS REP OF ITALY - MAGGIO 2009

ISIN	NOME	ML di euro	CONTRATTI
US465410BG26	REP OF ITALY 03/33 TF 5,375% USD	13.25	653
US465410BN76	REP OF ITALY 05/15 TITOLI CON CEDOLE TF	10.18	258
XS0098449456	REP OF ITALY 99/29 TV EUR	8.08	273
US465410BF43	REP OF ITALY 03/13 TF 4,375% USD	6.51	243
US465410BQ08	REP OF ITALY 06/16 TITOLI CON CEDOLE TF	2.92	37

SOVRANAZIONALI - MAGGIO 2009

ISIN	NOME	ML di euro	CONTRATTI
XS0408966199	B.E.I. 09/14 TF 3,125% EUR	38.42	1 236
XS0220777915	BEI 05/20 MULTI COUPON EUR	38.12	1 145
XS0290050524	B.E.I. 07/24 TF 4,125% EUR	29.02	1 489
XS0412826579	B.E.I. 09/19 TF 4,25% EUR	27.63	846
XS0272359489	B.E.I. 06/16 TF 3,875% EUR	22.14	624

BANCHE - MAGGIO 2009

ISIN	NOME	ML di euro	CONTRATTI
NL0009054899	ABN AMRO BANK 09/14 TV EUR	102.18	2 929
NL0009054907	ABN AMRO BANK 09/19 TF 5,5% EUR	66.23	2 770
XS0185030698	UNICREDITO ITALIANO 04/14 TF 4,375% EUF	25.96	318
IT0000958592	MEDIOBANCA 96/11 ZC ITL	16.76	1 113
IT0003816243	BNL 05/11 MULTI COUPON EUR	13.11	811

ALTRI EMITTENTI - MAGGIO 2009

ISIN	NOME	ML di euro	CONTRATTI
XS0129648621	FIAT 01/11 TF 6,75% EUR	37.30	2 126
IT0004292691	ENEL 07/15 TV EUR	18.87	1 368
XS0184373925	TELECOM ITALIA 04/19 TF 5,375% EUR	18.24	201
XS0107525403	FIAT 00/10 TF 6,25% EUR	18.20	1 158
IT0004292683	ENEL 07/15 TF 5,25% EUR	12.50	824

TITOLI PIU' SCAMBIATI PER CONTROVALORE SUDDIVISI PER TIPOLOGIA DI STRUTTURA

PLAIN VANILLA - MAGGIO 2009

ISIN	NOME	ML di euro	CONTRATTI
NL0009054899	ABN AMRO BANK 09/14 TV EUR	102.18	2 929
NL0009054907	ABN AMRO BANK 09/19 TF 5,5% EUR	66.23	2 770
XS0408966199	B.E.I. 09/14 TF 3,125% EUR	38.42	1 236
XS0129648621	FIAT 01/11 TF 6,75% EUR	37.30	2 126
XS0290050524	B.E.I. 07/24 TF 4,125% EUR	29.02	1 489

STRUTTURATE SU TASSI - MAGGIO 2009

ISIN	NOME	ML di euro	CONTRATTI
XS0220777915	BEI 05/20 MULTI COUPON EUR	38.12	1 145
IT0006571829	B.E.I. 04/15 MULTI COUPON EUR	20.43	1 248
IT0006591942	BIRS 05/20 MULTI COUPON EUR	18.91	921
XS0223791517	B.E.I. 05/35 MULTI COUPON EUR	17.54	1 202
XS0224943091	B.E.I. 05/20 MULTI COUPON EUR	16.15	706

INFLATION LINKED - MAGGIO 2009

ISIN	NOME	ML di euro	CONTRATTI
GR0338001531	GGB-EI 02/25 TV EUR	11.07	77
IT0003806244	DEXIA CREDIOP 05/10 TV EUR	8.07	485
IT0003672976	BANCA INTESA 04/09 TV EUR	7.57	480
IT0006601469	ABN AMRO BANK 06/11 TV EUR	7.42	706
IT0003793483	DEXIA CREDIOP 05/10 TV EUR	7.39	675

INDEX LINKED - MAGGIO 2009

ISIN	NOME	ML di euro	CONTRATTI
IT0003816243	BNL 05/11 MULTI COUPON EUR	13.11	811
IT0003035299	UNICREDITO ITALIANO 00/10 MULTI COUPON E	11.53	734
IT0003926547	BANCA CARIGE 05/11 MULTI COUPON EUR	6.72	124
IT0004238314	DEXIA CREDIOP 07/11 MULTI COUPON EUR	6.54	507
XS0208904796	GOLDMAN SACHS GROUP 05/10 MULTI COUPC	5.94	437

EQUITY LINKED - MAGGIO 2009

ISIN	NOME	ML di euro	CONTRATTI
IT0004397292	BANCA IMI 08/14 MULTI COUPON EUR	3.05	216
IT0001278941	CENTROBANCA 98/13 MULTI COUPON ITL	0.18	22
IT0003739841	BANCA INTESA 04/09 TV EUR	0.13	17

COMMODITY LINKED - MAGGIO 2009

ISIN	NOME	ML di euro	CONTRATTI
IT0006607474	BERS 06/11 ONE COUPON EUR	1.70	84
IT0003933154	MEDIOBANCA 05/11 ONE COUPON EUR	0.70	70

Novità del mese

DomesticMOT: MEDIOBANCA 1 prestito obbligazionario a tasso fisso legato all'andamento di 3 indici azionari. Approvati 4 programmi di offerta e quotazione di Banca regionale Europea, Banco di Brescia, Banco di San Giorgio e Banca di Valle Camonica.

EuroMOT: 5 prestiti obbligazionari della Repubblica Ellenica, 2 prestiti obbligazionari della BEI

Research & Development
Piazza Affari, 6 - 20123 Milano
T +39 02 72426.478 | Fax +39 02 8646.4323
e-mail: research@borsaitaliana.it
www.borsaitaliana.it



Borsa Italiana
London Stock Exchange Group