

### Analisi 16 Agosto 2015 by Shino

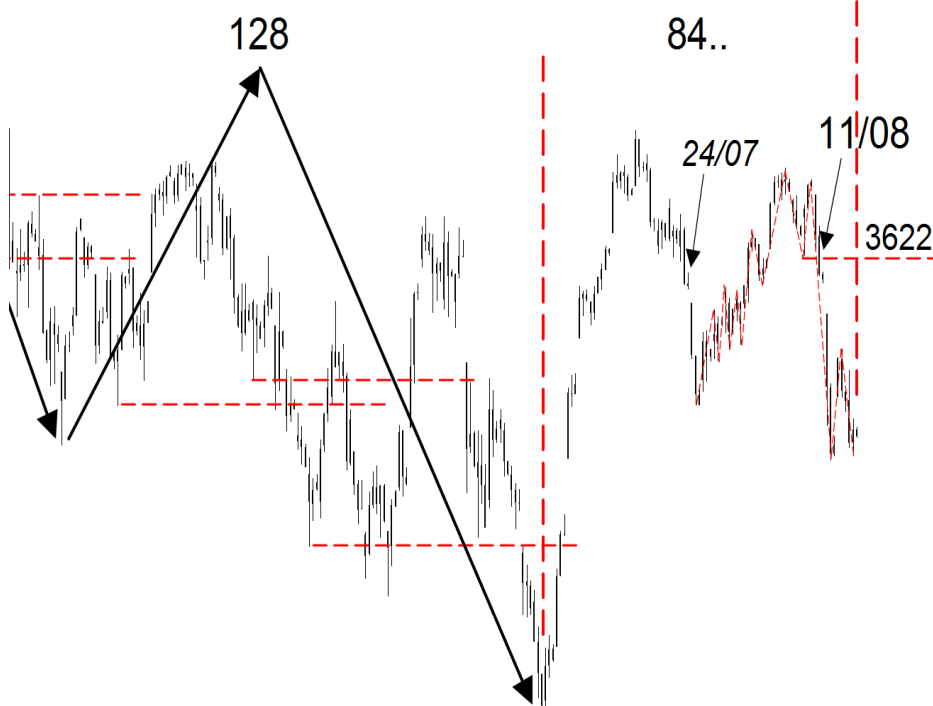
Un riepilogo veloce di quanto scritto in mia ultima analisi di 3 settimane fa (del 25 Luglio nello specifico) e veloce analisi per prossimi giorni e settimana, anche per me è weekend di Ferragosto questo. ;-D

EUROSTOXX INDEX:

Scrivo:

*“L'ASC settimanale dopo il top in formazione avuto ad inizio settimana pare ora indicare movimento con tendenza ribassista nella sua fase previsionale a 3-4 settimane”*; eravamo con una chiusura settimanale avuta a 3600, la settimana successiva si è avuto chiusura di nuovo a 3600, quella ancora successiva a 3638 (quindi appena l'1% di salita rispetto alle due precedenti) ed infine l'ottava appena trascorsa con una chiusura a 3491 punti sempre di valore Indice, per quanto mi riguarda quindi l'ASC che aveva previsionale di formazione di ulteriori minimi inferiori rispetto alla settimana in cui scrivevo, ha avuto ragione andando a realizzare una discesa dei prezzi. Come sempre ho scritto l'ASC necessita di “conferme” operativamente parlando e rispetto a ciò che “vede” in quella sua fase, per questo – a titolo esemplificativo e per spiegare meglio il tutto - andiamo ad analizzare il grafico con candele a 5 ore.

Partendo da quel 24 Luglio in poi (sul grafico con la freccia ho indicato ultima candela a 5h. di Venerdì 24 Luglio) possiamo vedere che da Lunedì 27 Luglio si sono avuti una serie di swing con massimi e minimi crescenti, solo in data 11 Agosto si ha finalmente la rottura ribassista dello swing di riferimento creato in precedenza, quindi sotto 3622 si entrava short seguendo indicazione dell'ASC weekly che dava appunto movimento al ribasso. Se si considera inoltre che il giorno 11 Agosto si era nel secondo ciclo T+1 del mensile in atto si può dire che quello era un segnale di ribasso abbastanza “tranquillo”, ma con questo voglio solo dimostrare come l'ASC deve trovare le sue conferme sui time frame inferiori e che abbinato anche un discorso di analisi ciclica al quale appoggiarci per il tutto (poi che in determinati momenti di indicazione ASC io abbia anche altri strumenti e/o conoscenze tecniche personali per anticipare eventuali ingressi sullo stesso ASC.. quello è altro discorso). Di seguito dettaglio grafico Stoxx a 5h. che illustra quanto sopra descritto:

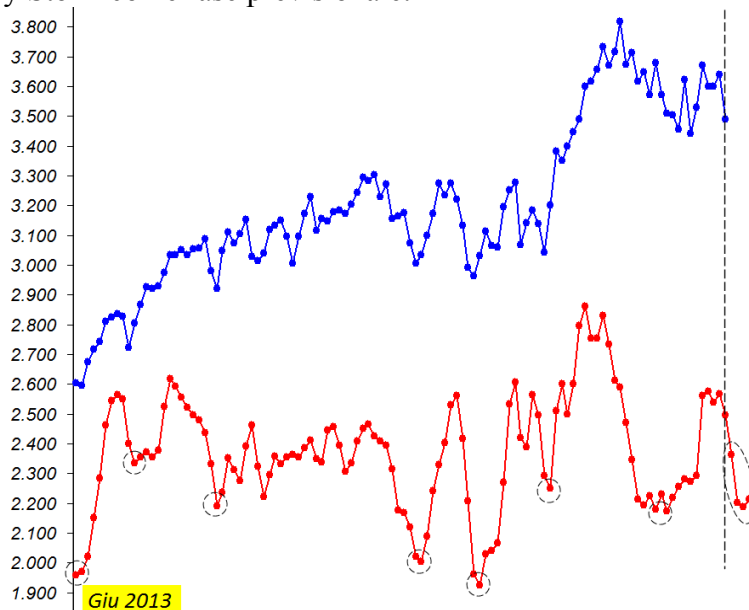


Forse può sembrare una sciocchezza, ma intanto da quei 3622 di inizio Short siamo arrivati a 3473 di minimo in 3-4 giorni e chiusura weekly avuta a 3491, sono sempre 130-140 punti di Stoxx in pochi giorni e che valgono 1300-1400€ (e forse non è finita...), vedete un po' voi....

Per tornare all'ASC su base weekly alla chiusura di Venerdì 14 Agosto: al momento pare indicare

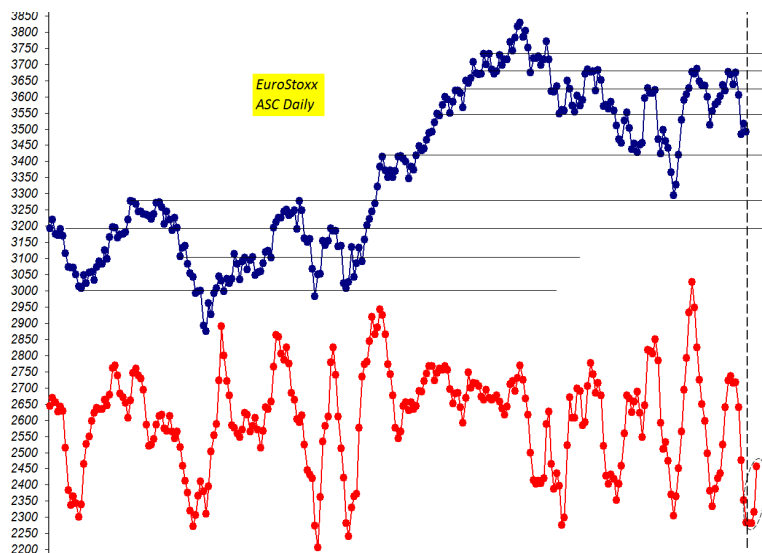
ancora discesa per le prossime 2-3 settimane, vedremo cosa succede, ma soprattutto consideriamo che il trade short eventualmente iniziato quel giorno 11 Agosto ora sarebbe gestibile in maniera serena e senza patemi d'animo visto che il primo swing “di controllo” verso l'alto è posizionato a 3554 (alias eventuale rottura rialzista di quel livello “garantirebbe” - qualora non si volesse rischiare oltre - uno stop profit comunque in gain ormai..).

Questo l'ASC weekly Stoxx come fase previsionale:



L'ASC su base daily indica ora possibile formazione di minimo entro 1-2 giorni, ma è anche vicino a possibile inversione rialzista di breve periodo; i livelli da attenzionare a parer mio in questo momento sono posizionati a 3540 prima e 3554 successivamente (quest'ultimo secondo me più importante al fine di eventuale ripartenza nuovo ciclo).

Sotto il grafico ASC daily con sua fase previsionale cerchiata e tratteggiata:



E lo Square Prezzo/Tempo su base settimanale che ci dice? Mi limito a fornire i livelli di resistenza e supporto previsti dallo stesso:

Resistenze: 3590 e 3740-50 come estrema; qualora aprisse sotto i 3490 già i valori 3500/3510 potrebbero fare da resistenza al rialzo.

Supporti: 3385, 3325 ed estrema in area 3255

Su base daily lo Square Prezzo/Tempo, per la giornata di Lunedì 17 Agosto, ha i seguenti valori:

Resistenze a 3555, 3575, 3600/3610

Supporti a 3465, 3445 ed estrema a 3395/3390

#### FTSEMIB INDEX:

Sul nostro indice italico su base weekly ho l'ASC che indica stessa cosa già vista su Stoxx, continuazione del ribasso possibile per 2-3 settimane ancora; anche su base daily pare rispecchiare quanto già visto per lo Stoxx daily, minimo in formazione entro Lunedì/Martedì e poi risalita dei prezzi; a tal proposito (in caso di “anticipo” del movimento rialzista) indico i livelli che a parer mio sono da monitorare a tal fine: 23525 e 23546 di valore Indice.

Giusto come “reminder”, questo quanto scrivevo sempre in analisi del 25 Luglio scorso: *“Osservandolo su base daily di indica che potrebbe andare a formare un minimo nella giornata di Martedì 28 Luglio prima di “rialzare” la testa per i due giorni successivi (tutto è sempre previsionale, lo ribadisco, e il daily va seguito poi giornalmente nel caso, ma questo indica al momento)”*, il minimo effettivo si ebbe Lunedì 27 Luglio e da lì è poi risalito per i giorni successivi. Ed ancora: *“Primi target nel caso 23550 e 23330 poi, se esagerano spingono magari anche fino a 22950”*. *Rotture ribassiste di 23690 e 23656 si sono avute il giorno 22 Luglio e da lì sono stati raggiunti i primi livelli di target forniti a 23550 (minimo di settimana è stato 23491 di Indice e credo che potrebbe sinceramente toccare nei primi giorni di settimana anche l'altro target fornito e cioè 23330)”*. Lunedì 27 fu toccato minimo a 22809 e Martedì 28 Luglio proprio il 22950 da me fornito in precedenza, livello sul quale si fermò prima del buon rialzo dei giorni successivi.. quei livelli son dati per un motivo, non sono casuali o “osservati” per nulla dal sottoscritto... credo che la bontà di certe previsioni fatte, con relativi livelli forniti e puntualmente raggiunti, forniscano di per sé delle prove inconfutabili e raramente disattese che dimostrano la bontà degli studi e delle analisi effettuate.

Dallo square weekly posso indicare resistenze che si pongono in area 24200, 24350 ed estrema a 24600; supporti sono invece previsti a 22600, 22000 e 21800.

A presto, Anto