





FABIANA FILIPPI

showroom milano v.le monte nero, 70 t.02.784911



Interviste

Hogan festeggia i suoi 30 anni e si regala un progetto per i giovani

«Bisogna parlare alle nuove generazioni, con il linguaggio delle nuove generazioni», ha spiegato a MFF Andrea Della Valle. Così il marchio del gruppo Tod's lancia la sua prima sneaker su misura, personalizzabile nei negozi. Entro fine ottobre arriveranno il nuovo brand manager e il nuovo direttore creativo. **Milena Bello**

Per Hogan l'anniversario di quest'anno, trent'anni dal lancio della prima scarpa celebrati ieri sera con un evento in occasione di Milano moda donna, ha una doppia valenza. Rappresenta il giro di boa di un marchio che ha lanciato per primo negli anni 80 il concetto di luxury sneaker e che ora, coerente con questo suo Dna, evolve la sua proposta con il debutto del suo primo modello su misura, personalizzabile dal cliente. Dall'altro, è il punto di partenza per una serie di cambiamenti sul fronte del design e del management che saranno svelati entro fine ottobre con l'insediamento nel nuovo brand manager e del direttore creativo, come ha spiegato a MFF **Andrea Della Valle**, vicepresidente del gruppo Tod's a cui fa capo il marchio da 221,4 milioni di euro di ricavi.

Hogan è arrivato al traguardo dei trent'anni. Qual è il bilancio che avete tracciato?

Mi piace definirlo così: trent'anni e non sentirli. Hogan fa parte di un gruppo quasi centenario ed è un marchio al quale sono molto legato perché nasce proprio dalla mia esperienza americana. Vivendo negli Stati Uniti mi accorsi che le donne spesso indossavano le sneaker per andare al lavoro e, una volta arrivate in ufficio, si cambiavano e le nascondevano. Mi sono chiesto: perché non dare dignità a questo tipo di calzatura? Così è nata l'idea di dare vita a una sneaker urban chic, da indossare in ogni momento. In trent'anni siamo riusciti a imporci con uno stile preciso e sempre focalizzato sul luxury.

Quali sono i vostri progetti ora?

Bisogna parlare alle nuove generazioni, con il linguaggio delle nuove generazioni. È per questo che con la prossima primavera-estate, insieme a Traditional86, la prima luxury sneaker di Hogan e a una serie di capi dal gusto pop-glam, lanciamo la nostra sneaker su misura. Si tratta del nuovo modello H320 che sarà possibile far customizzare nei nostri negozi. È la nostra risposta al see now buy now.

Con questo prodotto strizzate l'occhio ai giovani consumatori asiatici?

Il mercato asiatico è il nostro terzo mercato di riferimento dopo Italia ed Europa. È innegabile che la clientela asiatica sia ormai diventata sempre preparata e sofisticata e abbia voglia di qualcosa di nuovo. L'obiettivo è intercettare quella fetta di clientela che va dai 20 ai 25 anni circa. È il primo passo di un percorso più ampio di evoluzione verso i nuovi tempi della moda. Le special edition avranno uno spazio sempre più importante per stuzzicare la curiosità della clientela e convincerla a entrare spesso in negozio. Bisogna ormai pensare in termini di minicollezioni da presentare sul mercato ogni quattro settimane. È quello che faremo e che stiamo già iniziando a portare avanti. Questo significa una riorganizzazione degli

uffici creativi, ma siamo pronti.

A proposito di creatività, a quando la nomina del nuovo direttore creativo dopo l'addio del designer Simon Holloway?

Presto. Voglio fare però una premessa. Nella storia di Hogan si sono susseguiti importanti progetti di collaborazione e capsule collection ed è quello che continueremo a fare. La figura del direttore creativo è invece un capitolo piuttosto recente. Stiamo raf-



Alcuni momenti dell'evento di ieri sera di Hogan


forzando gli uffici stile ma allo stesso tempo stiamo valutando una serie di nomi che riteniamo interessanti.

Vi state muovendo anche sul fronte del management dopo l'uscita di Riccardo Sciutto da brand manager?

Si ed entro fine ottobre prevediamo l'insediamento del nuovo brand manager e del nuovo creativo.

Il vostro Dna è sempre stato legato alla calzatura. Quanto incide l'abbigliamento nel vostro turnover?

Siamo sul 10% circa rispetto al giro d'affari complessivo del marchio. È una quota destinata a crescere, come anche quella legata alla pelletteria, ma siamo anche consapevoli che il ready to wear è e resterà sempre complementare rispetto alle scarpe. (riproduzione riservata)



Sopra, Giorgio Armani ieri all'opening della mostra

Exhibition

L'Armani/Silos si veste di sport

Giorgio Armani ha inaugurato ieri «Emotions of the athletic body», percorso dedicato all'agonismo grazie a una selezione importante di fotografie tratte dagli archivi della maison e realizzate tra il 1985 a l'oggi. **Francesca Manuzzi**

Si apre oggi al pubblico «Emotions of the athletic body», percorso di immagini spettacolari che si dipana su una pista di atletica in scala all'interno degli spazi dell'Armani/Silos. Quel materiale rosso e le righe circolari che rivestono l'anello di 400 metri, su cui si disputano le gare in tutto il mondo, fanno da scenario alla grande mostra voluta da **Giorgio Armani** che andrà in scena fino al 27 novembre. L'exhibition fotografica, dedicata alla celebrazione dello sport e degli atleti, è stata inaugurata ieri con un vernissage a cui hanno partecipato anche i medagliati della nazionale italiana alle olimpiadi di Rio 2016, per cui lo stilista ha creato gli outfit ufficiali. «Lo sport è da sempre una delle mie passioni», ha spiegato lo stilista. «Credo che rappresenti quelle qualità che ci permettono di migliorarci: dedizione, spirito di sacrificio, perseveranza e forza di volontà. Lo sport fa bene al corpo ma anche allo spirito e dimostra che il successo non si raggiunge senza impegno». Nell'atrio dell'Armani/Silos, il visitatore viene accolto da un'enorme statua che riproduce a grandezza naturale un atleta in equilibrio su un globo di pietra e su tutta la superficie museale posta al piano terra dell'edificio in via Bergognone, sono raccolte una selezione di immagini tratte dagli archivi Armani dal 1985 a oggi. Le foto in bianco e nero stampate su enormi lastre rifinite a cemento, come le pareti del building, ritraggono i significativi esempi delle collaborazioni dello stilista con il mondo dello sport eseguite nel corso della sua storia e con atleti di fama mondiale invitati a indossare i suoi capi davanti all'obiettivo. Obiettivi eccellenti, che celano l'occhio e la visione speciale di maestri come **Aldo Fallai**, **Howard Schatz**, **Mert Alas** e **Marcus Piggott**, **Serge Guerand**, **Cliff Watts**, **Eric Nehr**, **Vangelis Kyris**, **Tom Munro**, **Richard Phibbs**, **Antoine Passerat**. Le immagini tratte da campagne pubblicitarie, dal magazine di **Emporio Armani** e dalle pubblicazioni *Athlete* e *Facce da sport*, sono affiancate da una selezione inedita di **Kurt e Weston Marcus** e videoinstallazioni filmiche che vengono per la prima volta mostrate al pubblico. «Emotions of the athletic body» fa da sfondo alla quarta edizione dell'Armani/Silos Film series che da ottobre presenterà una rassegna di film legati al tema dello sport. Insieme a sostenere, ancora una volta, **Special Olympics**, l'organizzazione sportiva internazionale per persone con disabilità intellettive. (riproduzione riservata)



PATRIZIA PEPE



PATRIZIAPEPE.COM

Interviste

Sergio Rossi, in cinque anni, punta ai 140 milioni grazie a Investindustrial

Il marchio di calzature ceduto da Kering al fondo di Andrea Bonomi riparte in grande stile. Nei piani il potenziamento dell'area digital. «Abbiamo trovato una realtà da 70 milioni di ricavi con 50 negozi diretti e 15 in franchising. Vogliamo raddoppiare i risultati lavorando su prodotto, immagine e distribuzione. E puntando sulla donna», ha spiegato a MFF l'ad Riccardo Sciutto. **Pagina a cura di Barbara Rodeschini**

Bentornato Sergio Rossi. Si respira un'aria nuova in via Pontaccio 13 nell'headquarter milanese del marchio di calzature deluxe che a dicembre 2015 è entrato a far parte del fondo **Investindustrial** di **Andrea Bonomi** dopo essere uscito dall'orbita del gruppo **Kering** di **François-Henri Pinault**. A quasi un anno dall'acquisizione, Sergio Rossi si presenta a **Milano moda donna** oggi con una struttura rinnovata e con un piano strategico molto chiaro come ha spiegato a MFF l'amministratore delegato **Riccardo Sciutto**, pronto a traghettare lo storico marchio italiano verso la vetta dei 140 milioni di euro di fatturato. **Da cinque mesi guida la rinascita di Sergio Rossi, cosa è stato fatto e quali sono le prossime tappe di sviluppo?**

In questi primi mesi abbiamo aggiornato il team, tutta la prima linea è ora composta da persone giovani e determinate con competenze specifiche: allo stile c'è una straordinaria head designer che coordina il team creativo e che rimarrà anonima proprio per esaltare la centralità del marchio Sergio Rossi. Abbiamo condiviso gli obiettivi partendo dalla consapevolezza che Sergio Rossi debba tornare al suo Dna originale per avere il successo che merita. In quest'ottica, abbiamo puntato sui nostri asset come l'azienda di San Mauro Pascoli (Forlì-Cesena), che ha una capacità produttiva di 1.600 scarpe al giorno, sul cui sviluppo destineremo almeno il 10% dell'investimento previsto. Possiamo dire che il 2016 sia l'anno dell'analisi, dal 2017 metteremo in atto forti cambiamenti per poi raggiungere gli obiettivi tra il 2018 e il 2020.

Al momento dell'acquisizione come si presentava Sergio Rossi e quali sono gli obiettivi che volete raggiungere?

Abbiamo trovato una realtà da 70 milioni di euro di fatturato con 50 negozi diretti e 15 in franchising. Puntiamo a raddoppiare i risultati nel giro di cinque anni mettendo mano al prodotto, all'immagine e alla distribuzione e soprattutto puntando sulla donna: al momento, la collezione maschile è congelata fino a data da destinarsi. A livello retail stiamo valutando l'efficacia delle posizioni e non escludiamo di chiudere/spostare alcune insegne in location migliori. Nel 2017 vogliamo anche rinnovare il concept delle boutique perché sia più vicino all'immagine che vogliamo comunicare che non è una femme fatale a senso unico come ci hanno voluto far credere fino ad oggi. La donna di Sergio Rossi è contemporanea e vive il suo tempo anche con un pizzico di ironia.

La distribuzione raggiunge 80

Paesi, quali sono i mercati più importanti e come vi muoverete per potenziarli?

Crediamo nell'Europa dove vogliamo avere una presenza più profonda completando le nostre posizioni anche all'interno del segmento wholesale. In Asia, il Giappone continua a darci grandi risultati e vogliamo continuare così magari razionalizzando la distribuzione e migliorando l'offerta mentre Cina, Hong Kong e Corea sono mercati sempre interessanti per cui stiamo valutando tutti gli scenari possibili. In Usa invece dobbiamo aumentare la nostra presenza a



Riccardo Sciutto, la nuova sede di Sergio Rossi e una preview della s/s 2017

partire dai department store che hanno già dimostrato grande interesse per questo nuovo corso. Non solo, dal 2017 avremo un nuovo web site che stiamo disegnando ora che oltre a fare storytelling avrà una piattaforma e-commerce importante.

Concretamente, come farete a raccontare questa rivoluzione al pubblico?

Nell'immaginario comune, Sergio Rossi è un marchio molto amato e desiderato. Basti pensare che, da due mesi, abbiamo cambiato il modo di utilizzare il nostro **Instagram** e abbiamo guadagnato oltre 80 mila follower e l'apprezzamento delle immagini postate è cresciuto in maniera esponenziale. È evidente che il pubblico ami questo marchio e non aspetti l'ora di vederlo tornare alla ribalta. Con la primavera/estate 2017 sveliamo il nuovo logo e la nuova etichetta che caratterizzerà anche **SR1**, la famiglia di modelli che fissa il nuovo inizio del marchio. **SR1**, che si compone di quattro modelli chiave il cui tacco più alto non supera i 6 centimetri, avrà un packaging dedicato e non si esaurirà con la stagione perché vuole diventare il punto di riferimento del nuovo corso del marchio. (riproduzione riservata)

News

Santoni cresce a doppia cifra con Usa e Asia



Chiuso il 2015 con una progressione del 12%, che ha portato il fatturato a 70 milioni di euro, **Santoni** guarda con ottimismo al 2016. «Anche quest'anno stimiamo una crescita a doppia cifra percentuale grazie alle buone performance registrate in Europa, Usa e Asia», ha spiegato a MFF, il ceo **Giuseppe Santoni**. «Abbiamo appena aperto spazi importanti a Miami e Parigi, nei piani c'è l'analisi di un ulteriore sviluppo in Medio Oriente dove abbiamo boutique a Dubai e Doha. Stiamo valutando le opportunità del mercato saudita dove però vogliamo entrare con un partner locale. Oggi la collezione donna rappresenta il 40% del giro d'affari e continua a darci soddisfazioni e se non pensiamo a creare collezioni ready to buy, rimangono invece confermate tutte le iniziative alternative come la capsule con **Rubelli** e quella con **Iwc**». Sul fronte creativo, la nuova collezione primavera/estate 2017 è un concentrato di manifattura ed estetica: la frangia classica, riletta in nuovi materiali e metalli, diventa il filo conduttore di una stagione creata all'insegna della femminilità tra forme nitide e contaminazioni esotiche.

Flagship a Londra per lo sviluppo di Casadei

Procede il piano di sviluppo internazionale firmato **Casadei**. Il marchio di calzature haut de gamme da 35,5 milioni di euro di fatturato 2015 si prepara all'opening, previsto entro i primi di ottobre, a Londra in Albermarle street nel cuore di Mayfair. La boutique, di 150 metri quadrati, svela il nuovo concept che ha debuttato a Roma lo scorso novembre. «È un bellissimo spazio che siamo certi avrà un ottimo riscontro», ha spiegato a MFF **Cesare Casadei**, ceo e direttore creativo della società, «chiuderemo quest'anno in linea con i risultati dello scorso anno mentre crediamo che ci sia del potenziale di ripresa sia nell'Est Europa sia in Cina dove apriremo una nuova boutique a Shanghai». Capace di cogliere le esigenze del mercato, Casadei si muove anche nel segmento del see now-buy now con lo sviluppo della collezione **MaxiChains**: «La moda è sempre più veloce e noi abbiamo una struttura produttiva che ci consente di essere resilienti alle richieste. Così, abbiamo prodotti immediati ma anche una main collection che segue le tradizionali logiche distributive. Inoltre abbiamo siglato una nuova collaborazione, con la designer di gioielli **Ilenia Corti**, da cui è nata una prima collezione di monili custom made e di calzature che ne riprendono i codici distintivi».



Roberto Botticelli scommette tutto sull'estero

Obiettivo internazionalizzazione per **Roberto Botticelli**. «Il 2016 si chiuderà in linea con l'anno precedente mentre dal 2017 metteremo in atto tutte le operazioni necessarie per portare a termine il nostro nuovo business plan», ha spiegato a MFF **Roberto Botticelli**, ceo del brand da 14 milioni di ricavi nel 2015. «L'obiettivo è puntare sullo sviluppo del Sud Africa, della Turchia, e della Russia che inizia a dare segnali rassicuranti. In parallelo continueremo a lavorare anche sul mercato interno dove, dopo l'opening di aprile a Palermo, abbiamo inaugurato una nuova posizione a Taranto che porta a 19 le insegne monomarca cui si aggiungono otto corner. Non solo, stiamo lavorando in maniera efficace con **Ndjoko Defustel** la cui collezione è molto app



prezzata e inizierà ad avere un peso sui risultati dalla p/e 17». La collezione donna inoltre sviluppa il progetto **Baker**, declinato anche su tacchi più quotidiani e in materiali preziosi come il pitone colorato, che si conferma il best seller del marchio. Infine, è previsto a breve il trasferimento dello show room milanese, da via Senato a corso Venezia.

Fratelli Rossetti vola grazie all'e-commerce

C'era grande attenzione ieri sera per il quinto capitolo del *New artisan project* firmato **Fratelli Rossetti**. Per l'occasione la boutique del marchio di calzature da 70 milioni di euro è stata trasformata in un atelier consacrato ad **Altalen**, l'officina sartoriale dedicata al copricapo di **Antonina Nafi De Luca** e **Elena Todros**. «Abbiamo chiuso il 2015 in lieve crescita e il 2016 sarà ricordato per l'impegno sull'analisi delle nuove formule distributive», ha spiegato a MFF **Diego Rossetti**. «Nel giro di un paio d'anni la nostra boutique digitale sarà la prima in termini di fatturato e se oggi a guidarne i risultati sono Italia e Usa, in futuro ci aspettiamo un grande incremento da parte dei mercati asiatici che cercano la manifattura italiana. L'e-commerce cresce con tasso annuale a doppia cifra percentuale e ci permette di raccontarci in modo differente in ogni mercato secondo le singole esigenze. In quest'ottica è prioritario creare integrazione tra le diverse anime dell'azienda e per farlo ci siamo alleati con la Liuc di Castellanza perché conducano analisi specifiche su altrettanti temi». Con una proposta femminile che pesa circa il 50% dei risultati, Fratelli Rossetti tratteggia una stagione estiva essenziale e colorata che si basa sullo sviluppo di modelli icona come il mocassino **Brera**, presentato nella versione **Beach**, la slip on **Hobo** e la pantofola intrecciata a mano. (riproduzione riservata)





ATOS LOMBARDINI

ATOSLOMBARDINI.COM

Fabiana Filippi cresce (+15%) tra opening e debutto on-line

La realtà umbra da 75 milioni di euro di ricavi, dopo lo store di Bruxelles e l'apertura prevista ad Amburgo, rilancia nell'e-commerce. «Abbiamo inaugurato la nostra vetrina web che rientra in una precisa strategia distributiva, ma che vuole anche andare incontro alle richieste delle nostre consumatrici», ha detto Mario Filippi. **Michela Zio**



Due look Fabiana Filippi

Continua la crescita retail di **Fabiana Filippi**, il marchio total look di alta gamma che conta oggi 38 negozi totali in Europa e in Italia (sono 12 e tutti diretti) e gli altri in Corea, Giappone, Mosca e San Pietroburgo. Dopo aver aperto il monomarca di Bruxelles e varato il suo shop on-line, l'azienda perugina di proprietà della famiglia Filippi, entro la fine dell'anno in corso inaugurerà la sua prima boutique tedesca nel centro di Amburgo, per poi proseguire nel 2017 con altri opening. «I monobrand sono importanti, ma sono parte integrante del wholesale grazie al quale distribuiamo le nostre collezioni in 1.200 negozi del mondo», ha detto a **MFF** **Mario Filippi**, numero uno dell'azienda che ha chiuso il 2015 con un fatturato pari a 75 milioni di euro, segnando una crescita del 15% sul precedente esercizio. La quota export, pari al 75% del globale, dimostra il successo internazionale delle due etichette, l'ammiraglia Black e la White che per la primavera-estate 2017 schierano soluzioni total look raffinate e leggere, anche negli impeccabili capi spalla. Come il trench in fresco di lana greige e il soprabito proposto in un vitaminico giallo limone, un colore che, insieme

al fragola di alcuni capi, spezza le nuance pastello, le tonalità del grigio e del beige, i blu e gli azzurri, i più classici del brand che, come tutti gli ever green, ritornano anche nella primavera-estate 2017. I materiali di alta gamma alternano il tweed effetto stuoia al creponne di seta, il cotone Oxford maschile delle camicie più fresche al suede blu notte dei piccoli bomber, fino al popeline dei pantaloni larghi e delle gonne più estive. I volumi combinano sapientemente le linee over, ma sempre straordinariamente fluide e leggere, a quelle dritte, in un insieme che conquista per la raffinata femminilità. Un'attitudine che sta imponendo Fabiana Filippi anche nel web: «Quest'anno abbiamo inaugurato la nostra vetrina e-commerce», ha detto ancora Mario Filippi, «che rientra in una precisa strategia di marketing e distributiva, ma che vuole anche andare incontro alle aspettative delle consumatrici finali che ora possono acquistare i nostri capi anche in rete». Portabili e chic gli accessori che, cominciando dalle sneakers ricamate con macro decor, fino alle espadrillas di pelle intrecciata e alle borse di fettuccia skin, si abbinano perfettamente al mood Fabiana Filippi. (riproduzione riservata)

Kiton prepara monomarca a Parigi e Mosca

Il brand sartoriale da 115 milioni di euro di giro d'affari sarà impegnato in una serie di relocation per dare spazio alla collezione donna. **Milena Bello**

Cresce il progetto donna targato **Kiton**. Il marchio sartoriale da 115 milioni di euro di ricavi è infatti al lavoro su una serie di nuove aperture di negozi e relocation di punti vendita già esistenti, nell'ottica di ampliare lo spazio a disposizioni negli store per incrementare il network commerciale che ospiterà la collezione donna accanto alla tradizionale proposta uomo. Entro fine ottobre saranno inaugurati due importanti monobrand, uno a Parigi, in rue Saint Honoré, e l'altro a Mosca. Vetrine che si aggiungeranno alla cinquantina di monomarca oggi all'attivo. A queste operazioni si affiancherà la riapertura, sempre prevista entro la fine dell'anno, del secondo store a Miami, a Bal Harbour, e dello store di Monaco di Baviera, ora trasferito in Maximilianstraße, la via del lusso della città tedesca. Su fronte del prodotto, la prossima stagione estiva del brand pone l'accento sul gioco di contrasti tra maschile e femminile, a partire dai tessuti scelti per le giacche, abiti e pantaloni, che provengono da raffinate sete da cravatteria. Uno stile mannish impregnato da dettagli iperfemminili come il maxi-bow sulle camicie sartoriali e i ricami interni sulla giacca da uomo. (riproduzione riservata)



Una proposta di Kiton



Sopra, alcune borse e calzature firmate Rodo

RODO CELEBRA I SUOI PRIMI 60 ANNI DI LUSO

Il marchio, che chiuderà il 2016 con un fatturato di 13 milioni di euro in salita del 5%, battezza la 60-16 Celebration bag creata per rendere omaggio alla sua storia

Sessant'anni di successi, da ricordare nei decenni a venire con un modello tra i più gettonati del suo ricco archivio. **Rodo**, il marchio fiorentino fondato nel 1956, festeggia un compleanno importante, presentando nella sua boutique milanese di corso Matteotti la collezione per la primavera-estate 2017 insieme a quello che già si annuncia un must have: la 60-16 Celebration bag che riprende in versione contemporanea una delle borse più amate di Rodo, emblema di eleganza del brand, realizzata, insieme a tutte le collezioni, nella sua sede produttiva a Mogliano (Macerata). Dotata di due catene regolabili in tre differenti misure e di un corto manico amovibile, la 60-16 Celebration bag ha una forma squadrata proposta in diverse fantasie come il camouflage o di pelle intrecciata, altra cifra che ha imposto Rodo nel mondo. Con le sue quattro boutique monomarca di Milano, Pechino, Dubai, la più grande, inaugurata a gennaio 2015, e Jakarta che a giugno 2017 raddoppierà la sua superficie di vendita, alle quali si aggiunge la distribuzione che raggiunge 150 multimarca internazionali, Rodo chiuderà il 2016 con un fatturato previsto di 13 milioni di euro, in salita del 5% rispetto al 2015, con una quota export pari al 92% del globale. «Stiamo assistendo a una ripresa del mercato italiano», ha detto a **MFF** **Gianni Dori**, titolare del brand e dell'azienda che produce borse anche per blasonate maison internazionali, «evidenziato dall'interesse crescente dei buyer nostrani per le nostre collezioni; e questo ci riempie di soddisfazione. Perché l'Italia rimane sempre la piazza più importante per la moda, e vendere in Italia significa vendere meglio altrove». (riproduzione riservata) **Michela Zio**

In passerella

Carlotta-Kiabi, prossimi step accessori e sfilata a Milano

Prosegue il sodalizio tra **Daniele Carlotta** e **Kiabi**. Dopo la collezione resort, presentata a giugno e che ha ottenuto il placet di retailer importanti come **Modaoperandi.com**, lo stilista napoletano preme l'acceleratore con la primavera/estate 2017 con un guardaroba completo, dove convivono suggestioni romantiche e trasgressive. «L'accordo con **Kiabi** ha durata decennale e subito abbiamo avuto l'impressione di esserci trovati. Kiabi è un'azienda straordinaria che dedica tempo e manufattura a ogni singolo capo e anche per questo abbiamo deciso di potenziare l'offerta affiancando all'eveningwear capi per ogni momento del giorno», ha spiegato a **MFF** **Daniele Carlotta**, «una scelta che ha subito interessato i buyer più influenti dei department store Usa. In America, anche a seguito del successo dei nostri abiti con **Beyoncé** in «Lemonade», c'è molta attenzione nei nostri confronti e siamo convinti di poterci far strada già da questa collezione. Oggi il marchio raggiunge 70 punti vendita e ha un percorso preciso da seguire: ora potenziamo l'abbigliamento con l'obiettivo di arrivare in passerella a Milano magari già a febbraio, in seguito, dopo aver consolidato le posizioni, penseremo allo sviluppo della linea accessori». (riproduzione riservata) **Barbara Rodeschini**





Strategie

Furla in corsa (+28%)

Il marchio mette il turbo al retail in Italia e all'estero. E intanto porta a Milano moda donna la sua collezione di cult bag dedicate alla spring-summer 2017. **Pagina a cura di Michela Zio**

Vola del 28% il fatturato di **Furla**, il marchio di accessori made in Italy che nel primo semestre di quest'anno ha fatturato 194 milioni di euro. «È una crescita spalmata su tutti i nostri mercati», ha detto a **MFF** il direttore generale **Alberto Camerlengo**, «suddivisa con quote importanti come quella che registriamo in Giappone con il 26% del globale, seguito da Italia ed Europa, Asia, Cina e Stati Uniti». La quota export di Furla è pari al 79% ma, secondo quanto ha lasciato intendere Camerlengo, è proprio il mercato interno quello che sta vivendo un momento particolarmente felice. «L'Italia sta crescendo grazie soprattutto al percorso di riqualificazione dei nostri negozi monomarca, come quello di Roma in piazza di Spagna, proprio davanti alla gradinata di Trinità dei Monti». A oggi sono 425 i monomarca Furla nel mondo, alcuni varati in franchising con partner locali e altri a gestione diretta, ai quali si aggiungono 1.200 i punti vendita multimarca di 100

Paesi verso i quali si indirizza la distribuzione. Aspettando la fine di novembre di quest'anno, data prevista per il grande opening della boutique monobrand londinese. Pronta a ospitare nelle sue vetrine il successo del 2016, la borsa Club, lanciata

è un tripudio di fantasie che animano i modelli strutturalmente semplici sia delle nuove Club che dei must, le stracopiate Metropolis, con la caratteristica pattina fermata da una chiusura in ottone. Per la prossima estate la stampa jungle pop la fa da padrona con 50 varianti. Tra felci, fiori, pappagalli, leoni, pantere scimmie e zebre. Belli e semplici, ma con una loro cifra di stile anche i secchielli di vitello e gli zaini dinamici e multifunzionali di pelle morbida e soffice al tatto. La loro particolarità è anche nella duplice funzione: si possono trasformare in hobo semplicemente cambiandone la chiusura. Alle borse vengono abbinare le calzature, preziose e leggere come le Ballet, décontracté come le nuove espadrillas colorate con il laccio di pelle intrecciato a mano da avvolgere intorno alle caviglie, proposte nelle stampe must della stagione. (riproduzione riservata)



Qui sopra, una bag firmata Furla

per l'autunno-inverno in corso e ripresa anche per la primavera-estate 2017. Presentata ieri a Palazzo Cusani, nel cuore di Brera, in un allestimento denominato *Field imagination* con il sottofondo della musica creata dal sound giapponese **Yosi Horikawa**, la nuova stagione Furla disegnata da **Fabio Fusi**

Espansione

Paladini sbarca nel Quadrilatero

Primo flagship store per **Paladini**, il brand di lingerie e beachwear che fa capo a **Emmecipi studio** di Bologna che ha scelto il quadrilatero milanese della moda per il suo primo negozio monomarca. Dopo gli shop in shop in **Galerias Lafayette** e a **la Rinascente** di Milano il monomarca di via Verri 4 rappresenta, per **Gianantonio Paladini** e **Alba Rosa Ceccatelli**, titolari dell'azienda che chiuderà il 2016 con 7,5 milioni di euro di fatturato e un incremento del 10% rispetto allo scorso esercizio (70% di export in Europa, Medio Oriente, Far East e Russia), un ritorno alle origini. Agli inizi del Novecento, infatti, la famiglia Paladini gestiva un atelier vicino alla Scala dove venivano realizzati capi di lingerie su misura destinati alle signore del jet set e alle star della lirica come **Maria Callas**. Il monomarca inaugurato nei giorni scorsi (nella foto sopra) si sviluppa in 80 metri quadrati al piano terra di un palazzo progettato da **Piero Portaluppi**, uno dei maggiori esponenti del decò milanese ed è strutturato per accogliere i clienti in un'atmosfera elegante e raffinata. All'interno, oltre ad un'ampia selezione di capi di corsetteria e lingerie (nella foto in basso un look) è stato realizzato anche un corner stagionale dedicato al beachwear. (riproduzione riservata)



robertobotticelli.it

roberto botticelli®

womenswear accessory collections

24/26 SEPTEMBER 2016

MILANO

PORTA NUOVA VARESINE
PIAZZA LINA BO BARDI



WWW.PITTIMMAGINE.COM

SUPER IS TOMORROW NEW LOCATION THE MALL

PI. MICHELE DE ANDRÉS DESIGN. LABORATORIUM MMXV



Interviste

Nuova **label** e primi **monobrand** per il rilancio di **Raffaella Curiel**

Yizheng Zhao, presidente del gruppo cinese Redstone, dopo la jv con la famiglia e la creazione della newco, ha rivelato i programmi futuri dedicati al rilancio della maison milanese. A partire dal varo della neonata etichetta Curiellino. **Michela Zio**

Sarà prodotta a partire dalla primavera-estate 2017 la nuova collezione **Curiellino**, la label di prêt-à-porter giovane varata da **Curiel Ltd**, la newco che affianca alla maison milanese il tycoon cinese **Yizheng Zhao**, presidente del gruppo **Redstone**, titolare del marchio **Giada**, e apripista, in Cina, delle più grandi griffe internazionali. E proprio Mr Zhao, durante il vernissage della mostra «Curiel-History and Future», inaugurata ieri nella chiesa di San Carlofora a Milano (vedere **MFF** di ieri), ha svelato a **MFF** i progetti della nuova società. Partendo proprio dal battesimo della nuova label.

Curiellino è il primo step di un progetto ambizioso che porterà la maison Curiel nelle città più importanti del mondo e l'idea di lanciare, prima di ogni altro step, una linea pap giovane è sua. Perché?

Quando ho conosciuto **Raffaella Curiel** e la sua maison mi sono subito innamorato della sua storia straordinaria e che rivela un altro dato importante: Curiel è l'unica griffe italiana presente nel panorama fashion da 120 anni.



Due immagini dalla mostra «Curiel-History and Future» inaugurata ieri

Una storia scritta da quattro generazioni di donne, con la designer ancora al timone, una figlia altrettanto attiva e con una nipote di 12 anni che promette bene. E proprio per rendere tangibile questo prezioso, perché esclusivo, atout, ho proposto al general manager della nostra newco, **Gigliola Castellini Curiel**, di creare una capsule ispirata alle mise da gran sera degli anni 50 e 60 create dalla nonna. Una collezione che rendesse tangibile l'arte dell'alta moda Curiel, ma anche l'esprit italiano, rendendo le due eccellenze fruibili alle giovani e portando

un messaggio di stile italiano e di storia della moda alle generazioni future.

Avete annunciato l'opening di atelier e negozi nel mondo. Quale sarà il primo?

La prima apertura è prevista per novembre prossimo a Milano, in via Montenapoleone 13 (la maison traslocerà dunque da corso Matteotti, storica sede dell'atelier, ndr). Poi sarà la volta di Shanghai in uno spazio su due piani

al **Citic Pacific Plaza**, opening per il quale allestiremo anche la mostra «Curiel-History and Future»: l'appuntamento è già fissato per il mese di gennaio 2017.

Ma ora state lavorando anche su New York dove puntate a consolidare la presenza del brand...

Saremo nella Grande Mela da settembre del prossimo anno quando inaugureremo lo show room che si affaccia su Central Park. Seguirà Parigi dove stiamo valutando gli spazi più idonei. (riproduzione riservata)

Retail

Aprire a Firenze Soft, store futuribile con tecnologia Rfid

Il panorama retail di Firenze si arricchisce di un nuovo tassello. Ha infatti aperto nei giorni scorsi **Soft**, negozio multimarca dedicato a sneakers e accessori di ricerca uomo e donna, con un'innovativa modalità di acquisto frutto dell'interazione a 360 gradi tra mondo online e offline. Acronimo di **Store Of The Future**, il punto vendita al civico 17R di via de' Tornabuoni, si basa sullo sviluppo della tecnologia **Rfid-Radio frequency identification**. In pratica, viene replicata l'esperienza degli acquisti online, ma con la possibilità di toccare con mano l'assortimento. Il progetto nasce dalla visione di tre imprenditori di settore, **Tommaso M. Andorlini**, **Jacopo Pozzatti** e **Vincenzo Modesti**, dopo oltre un anno di ricerche coordinate dall'agenzia creativa web **Ffw**. Curato dagli architetti **Roberto Baccioni** e **Simona Bianchi di Studio10 Firenze**, lo spazio ha un'estetica radicale, ipercontemporanea, con cinque capsule di prova intelligenti. Entrando in uno dei camerini smart, il sistema riconosce la scelta del prodotto e mostra su uno schermo i dettagli. L'innovativa tecnologia collegata con la piattaforma **soft.com** offre altri suggerimenti e modalità di recapito, anche senza il supporto degli addetti alla vendita. «Soft arricchirà il panorama retail di un nuovo modo di concepire la vendita, offrendo un servizio customizzato», ha spiegato a **MFF** **Tommaso M. Andorlini**, anima del progetto e, tra le altre, titolare dei concept store **Playground** di Firenze e Prato. «Il fashion non può prescindere dal digitale, ma l'esperienza di acquisto in negozio rimane primaria. Ecco perché abbiamo scelto di unire i due mondi per una strategia omnichannel a tutti gli effetti». Il format si prepara a essere replicato. «Abbiamo nei piani aperture a Milano, Parigi, Los Angeles e New York, anche con moduli espositivi diversi dagli stand-alone store», ha poi proseguito l'imprenditore. (riproduzione riservata)

Matteo Minà (Firenze)

Iniziative

Rivoluzione digital da Sugar

Il multimarca di Arezzo, che fa capo a Beppe Angiolini, battezza il sito **Sugar.it**, piattaforma di e-commerce ma anche agorà web di progetti speciali. **Michela Zio**

Una nuova boutique online ha aperto i battenti. È **Sugar.it**, l'evoluzione digitale di **Sugar**, il multimarca haut de gamme di Arezzo di proprietà del fondatore **Beppe Angiolini**. Una delle vetrine più note e prestigiose del mondo (la prima ha aperto i battenti nel 1980) ha dunque il suo sbocco e-commerce strutturato come il più moderno e sofisticato concept store, capace di mediare tra tradizione e innovazione, classicità e ricerca. Il sito non propone solo abiti e accessori uomo e donna di brand blasonati, inseriti nelle avveniristiche individual products room, ma anche prodotti editoriali nella special library che affianca un record store, una vintage room, con pezzi di culto della moda d'antan e persino un social club da dedicare a meeting e a eventi. Ma le novità non sono finite. Perché il multibrand sta crescendo anche a livello reale: a breve verrà infatti svelato, nella boutique di palazzo Lombardi nel cuore storico della città Arezzo, un mosaico romano del primo secolo rinvenuto casualmente durante i lavori di restauro dell'immobile. (riproduzione riservata)



Beppe Angiolini

Manifestazioni

LINEAPELLE, L'ALTA QUALITÀ SOSTIENE LE PRESENZE IN FIERA

Chiusura in positivo con una crescita: «Che sfiora la doppia cifra» per il salone dedicato al mondo della pelle. Ed è tutto merito del trasloco a Milano

La ripresa delle grandi firme passa attraverso l'upgrade qualitativo dei materiali. La tendenza al bello è emersa chiaramente durante **Lineapelle**, fiera di riferimento per la filiera pelle che si è conclusa ieri a Milano dopo aver portato in scena le collezioni per l'autunno-inverno 2017/18. In attesa dei dati ufficiali, l'organizzazione parla di crescita: «Che sfiora la doppia cifra», confermando sensazioni molto positive da parte degli espositori al termine di una tre giorni intensa per qualità e quantità di buyer, in controtendenza con il trend generale delle fiere in ambito fashion. «Lineapelle si conferma manifestazione leader nel panorama fieristico della pelle», ha poi spiegato a **MFF** **Alessandro Iliprandi**, amministratore di **Bonaudo**, gruppo conciaro di Cuggiono (Milano) con stabilimenti in Lombardia, Veneto e Toscana, «e la decisione di portare la fiera a Milano ne ha rafforzato la capacità di attrazione internazionale, a discapito di Parigi. La situazione economica del settore resta complicata ma i nostri clienti sono consapevoli che occorre rinnovare l'offerta, invogliando il consumatore

all'acquisto». La qualità assume valore strategico per riallacciare il rapporto tra brand dell'accessorio e clienti finali diventati sempre più maturi, con una percezione del prodotto che va oltre l'aspetto estetico. «Vogliono pelli sempre più belle? Le trovano da noi in Toscana», ha poi affermato poi **Franco Donati**, amministratore del consorzio **D&Co** e presidente di **Assoconciatori** (Santa Croce sull'Arno), evidenziando il ritorno produttivo in Europa da parte dei brand del lusso: «Dovremo tenerne conto», ha poi aggiunto il conciatore toscano, «nel momento in cui saranno definite le prossime date della fiera, perché non c'è più quella necessità di anticipare che era legata alla delocalizzazione delle firme». Tra le destinazioni si profila un recupero della calzatura, pelletteria a macchia di leopardo, interni auto a tutta velocità. «La carrozzeria è trainante per il settore e in particolare per il distretto di Arzignano, con prospettive di raddoppio della domanda nei prossimi cinque anni», ha concluso **Bernardo Finco** di **Adelaide byfinco**, presidente di sezione in Confindustria Vicenza. (riproduzione riservata)

Andrea Guolo



WINTER LONG LADY FUR, PORTRAYED IN WITSANDS, CAPE TOWN, SOUTH AFRICA
robertoriccidesigns.com

Congiuntura

Francia in crisi di moda (-2,9%)

Nel primo semestre le vendite del tessile-abbigliamento d'Oltralpe sono scese in quantità e del 2,8% in valore con i ricavi che si sono fermati a 5 miliardi di euro. **Francesco Colamartino**

In controtendenza con un aumento delle vendite nel settore abbigliamento dell'1,6%, nei primi sei mesi dell'anno il prêt-à-porter femminile ha chiuso in calo del 2,8% in termini di valore e del 2,9% sul fronte dei volumi. Secondo quanto messo in luce dalla **Federazione francese del prêt-à-porter femminile**, le vendite del settore sono rimaste stabili nei primi mesi di quest'anno, per poi inabissarsi dell'8,2% ad aprile. La collezione primavera-estate ha, infatti, ampiamente fatto le spese delle condizioni meteorologiche sfavorevoli, di un clima sociale rovente intorno alla legge sul lavoro targata **El Khomri**, senza dimenticare la continua presenza della minaccia terroristica. In questo periodo la spesa media prêt-à-porter femminile è stata di 173 euro, per un totale di ricavi intorno ai 5 miliardi. Il calo delle vendite ha toccato in particolar modo cappotti, abiti e pantaloni, arrivando a registrare anche un -2,7%. In compenso, però, le vendite sono state effettuate a prezzi medi più elevati. Altri prodotti, come T-shirt e camicie, sono andati ancora peggio, chiudendo il semestre in calo del 3,1%. Sul fronte dei saldi invernali di quest'anno, le vendite hanno messo a segno un aumento del 4%, un dato che va confrontato con l'inverno dello scorso anno funestato dall'attacco terroristico a **Charlie Hebdo**. I saldi estivi, invece, si sono stabilizzati intorno al -1%, dopo un calo delle vendite del 3% di un anno fa. Nel corso del semestre, i saldi hanno rappresentato il 42% delle vendite di abbigliamento totali. I prezzi in saldo, tuttavia, hanno rappresentato il 46,8% della spesa dedicata ad articoli come cappotti e abiti e il 39,4% di quella riservata sulle T-shirt e camicie. Per quanto riguarda i canali di vendita, infine, la parte del leone viene tuttora giocata dai canali specializzati e dalla grande distribuzione, sempre specializzata, con il 40,8% del totale. (riproduzione riservata)



Un look Chanel

News

a cura di Alice Merli

Madrid, le sfilate chiudono in positivo

La moda torna sotto i riflettori in Spagna. La Mercedes-Benz fashion week Madrid, che si è chiusa nei giorni scorsi nella capitale iberica, ha portato in scena per la sua 64ª edizione un totale di 42 marchi nella cornice della FERIA de Madrid, pronti a svelare le collezioni primavera-estate 2017. Tra le label, Desigual ha creato una speciale presentazione virtuale, mentre in passerella accanto ai big brand sono saliti 11 talenti emergenti. Altre 15 giovani promesse del fashion iberico hanno poi esposto le loro creazioni nello showroom di Samsung Ego, con vendita diretta al pubblico durante i giorni della kermesse madrilenia.

Marithé+Francois Girbaud si rilancia con uno shop event

Marithé+Francois Girbaud saranno protagonisti a Parigi, nella Galleria Opening Soon, fino a domani con un progetto speciale. Il marchio francese di denim, che è stato rilanciato dai suoi fondatori a fine 2015 con la nuova operating company Mad Lane, prosegue infatti la strategia di vendite evento, simile a quella dei tour dei gruppi musicali: i clienti potranno acquistare i biglietti in rete per la vendita dei capi, un approccio che ha già avuto successo dopo il primo tour avvenuto la scorsa primavera in Francia con una decina di date. Nel 2017 il marchio lancerà inoltre l'e-commerce.



Coach, a sorpresa, apre a Milano

Coach sbarca a Milano con il suo primo monomarca. Il marchio americano guidato da Stuart Vevers ha infatti messo un primo piede nel Quadrilatero iniziando i lavori di ristrutturazione dello spazio in via Montenapoleone 19, precedentemente occupato da A. Testoni. Il gruppo Usa, a cui fanno capo la griffe e il marchio Stuart Weitzman, ha archiviato l'ultimo esercizio fiscale con un incremento dei ricavi del 7% toccando quota 4,49 miliardi di dollari (circa 4 miliardi di euro al cambio di ieri). L'opening è atteso nel 2017, probabilmente durante la fashion week di Milano moda donna il prossimo febbraio.



Beyoncé svela l'inverno di Ivy Park

Ivy Park, marchio di activewear creato da Beyoncé in partnership con Sir Philip Green, chairman del colosso british Arcadia group a cui fa capo anche Topshop, è pronto a svelare ieri la prima tranches della collezione autunno-inverno 2016/17. La linea, in vendita in selezionati retailer tra cui Topshop, Nordstrom e Zalando, abbraccia top sportivi, body, leggings e felpe black & white. La seconda release è attesa per il 13 ottobre.

Lycra scommette sull'athleisure

Lycra diventa una linea moda. Il colosso tessile ha infatti annunciato che durante la prossima edizione del salone Interfilière New York svelerà il progetto Lycra moves athleisure, che comprenderà una piattaforma dedicata al mondo del fitness e una capsule collection di abbigliamento femminile, studiata ad hoc per questo segmento.

Raeburn si allea con Walt Disney

Un Mickey mouse e una Minnie decisamente dark. Questa l'idea di Christopher Raeburn che è stato chiamato dal gruppo Walt Disney per interpretare i due iconici personaggi. E dopo 12 mesi di lavoro ecco i personaggi dei fumetti rivestiti di cuoio e di denim crepuscolare, che saranno in vendita in una serie di concept store internazionali e da Selfridges.

Jil Sander, niente cambi creativi

OLG-Onward luxury group, a cui fa capo il marchio Jil Sander, in merito all'articolo pubblicato da MFF (vedere il numero del 21 settembre) smentisce formalmente qualsiasi rumor relativo al cambio nella direzione creativa del brand tedesco attualmente affidato alla direzione creativa di Rodolfo Pagliarone. (riproduzione riservata)



IN EDICOLA
CON
MF

IL MAGAZINE DI DESIGN, LIFESTYLE E ARREDAMENTO

leghilā

The original neoprene bags since 2004



COSÌ I LUXURY STOCKS NELLE PIAZZE MONDIALI

Dati in dollari				Dati in euro				Dati in yen			
STATI UNITI				ITALIA				GERMANIA			
Prezzo ieri	Var. %	% 12m		Prezzo ieri	Var. %	% 12m		Prezzo ieri	Var. %	% 12m	
Abercrombie & Fitch	16,86	0,6	-22,8	Aeffe	1,05	0,7	-24,0	Adidas-Salomon	154,85	1,2	123,5
Avon Products	5,68	0,7	66,6	Basicnet	3,41	1,1	-3,5	Adidas-Salomon	154,85	1,2	123,5
Coach	36,22	0,5	27,5	Brunello Cucinelli	17,82	-0,8	12,4	Hugo Boss	51,04	1,6	-48,0
Coty	23,70	-0,6	-12,7	Caleffi	1,11	-	15,4	Puma	246,95	-0,6	36,1
Estée Lauder	88,77	0,6	13,3	Cover 50	9,10	0,4	-38,6	Wolford	22,14	-0,2	3,9
Fossil	30,48	4,5	-46,7	Csp Int. Ind. Calze	1,09	-	4,6	Zalando	36,99	1,4	26,5
Gap Inc	22,47	-0,0	-28,1	Damiani	0,96	-3,0	-26,0	Dati in euro			
Guess	14,96	1,7	-32,6	Geox	2,19	1,4	-39,7	SPAGNA			
Iconix Brand Grp	8,24	1,1	-40,7	Giorgio Fedon	13,10	-	-32,8	Prezzo ieri	Var. %	% 12m	
Kate Spade & Co.	18,53	0,6	-4,5	Italia Independent	4,93	-3,3	-83,5	Inditex	33,37	3,7	13,9
L Brands	73,82	1,3	-19,7	Luxottica	44,78	4,0	-25,1	Dati in euro			
Lululemon Athletica	65,84	0,7	23,0	Moncler	15,62	-0,3	-3,6	FRANCIA			
Men's Wearhouse	16,15	1,5	-63,6					Prezzo ieri	Var. %	% 12m	
Michael Kors	50,08	0,5	18,7								
Nike Inc	55,50	0,3	-3,3								
Philips-Van Heusen	109,05	-0,2	0,2								
Polo Ralph Lauren	99,11	-	-8,3								
Quicksilver	0,46	-	-								

Iniziativa

Bulgari celebra Trinità dei Monti

«Nel 2014 abbiamo festeggiato il 130° anniversario della maison adottando questo gioiello dell'architettura barocca», ha detto l'ad Babin. «Oggi siamo lieti di festeggiare la restituzione di un simbolo della grandezza di Roma». **Maria Elena Capitanio (Roma)**

Bulgari brinda alla fine dei lavori di restauro della Scalinata di Trinità dei Monti con un maestoso concerto inaugurale tenutosi ieri sera. È stato il volo di una mongolfiera luminosa a sollevare il drappo che ha svelato il felice esito del progetto costato alla maison di alta gioielleria del gruppo Lvmh circa 1,5 milioni di euro. Gli interventi si sono concentrati sulla pulitura, il consolidamento e la protezione della scalinata costituita da 135 gradini suddivisi in 11 rampe di 12 gradini l'una per una superficie totale in travertino di 3.050 metri quadrati (di cui 1.535 di superfici orizzontali e 1.515 verticali) e una specchiatura (cortina in laterizio) di 135 metri quadrati totali. Per quanto riguarda i tecnici impegnati, il totale è stato di 82 persone. Il completo restauro, avviato il 7 ottobre 2015 e durato 10 mesi, è stato presentato dall'amministratore delegato di Bulgari, **Jean-Christophe Babin** con la sindaca di Roma **Virginia Raggi**. «Nel 2014 abbiamo celebrato il 130° anniversario della maison adottando questo meraviglioso gioiello dell'architettura

barocca», ha commentato Babin. «Oggi siamo lieti di festeggiare con la città la restituzione di un monumento che torna a rappresentare in tutto il suo splendore la grandezza di Roma. Per Bulgari la scalinata rimarrà sempre un luogo sinonimo di gioia e glamour, indissolubilmente legato all'identità della maison. Auspichiamo di poter collaborare con il Comune in altri progetti futuri, per continuare a preservare e valorizzare le innumerevoli bellezze che questa città unica offre agli occhi del mondo». La Scalinata, come ha chiarito Raggi: «Tornerà al pubblico e tornerà pienamente fruibile». Non ci sarà, dunque, la chiusura tantomeno temuta. «Ma dobbiamo tutelare questo nostro patrimonio non solo per noi, ma per i nostri figli e per le generazioni future». È a commento della serata, con il concerto dell'**Orchestra dell'Ac-**

cademia di Santa Cecilia diretta dal maestro **Antonio Pappano**, ha aggiunto: «Abbiamo voluto che l'inaugurazione non fosse una festa per pochi. Abbiamo al contrario, e l'abbiamo voluto fortemente, che questa splendida occasione si trasformasse in una festa di popolo. Perché nessuno deve rimanere indietro». Ad assistere alla serata, infatti, 30 cittadini comuni al posto dei vip e 10 detenute del carcere femminile di **Rebibbia**. «Ci sarà un monitoraggio regolare della scalinata e verrà pulita una volta al giorno, tutti i giorni, dall'**Ama**», ha spiegato **Luca Bergamo**, assessore alla Crescita culturale. «Dobbiamo stimolare una visione nuova e un rapporto non più passivo di cittadini e turisti nei confronti della Scalinata e stiamo già pensando, per il futuro, a diverse soluzioni di vigilanza, anche tramite associazioni di volontari». (riproduzione riservata)



La cerimonia di ieri per Trinità dei Monti

Nomine

Negri, da Brioni a Drumohr

Drumohr, lo storico marchio scozzese, interamente controllato dalla famiglia **Ciocca**, ha annunciato l'ingresso di **Stefano Negri** nel board in qualità di managing director, con deleghe sullo sviluppo e l'internazionalizzazione del brand fondato nel 1770. Già sales director di **Fay** dopo un decennale periodo in **Ralph Lauren** come vice president Europa e un'ultima esperienza da **Brioni**, Negri ha spiegato la sua scelta rivelando che il brand nel primo semestre 2016 ha registrato una crescita del 30%. Il marchio vanta monomarca a Tokyo, Milano e Roma ed è distribuito da circa 500 retiler.

Congiuntura

EXPORT IN FRENATA PER GLI OCCHIALI

Nel semestre le vendite all'estero sono cresciute meno del solito

Se all'estero l'occhialeria italiana rallenta, questo non significa che ci sono guai in vista. Secondo l'**Anfao-Associazione nazionale fabbricanti articoli ottici di Confindustria**, nel primo semestre di quest'anno è arrivato il temuto rallentamento dell'export di un settore di punta della manifattura d'eccellenza italiana, che negli ultimi due anni aveva fatto segnare i record di sempre. Nel dettaglio, i primi sei mesi del 2016 hanno visto una crescita tendenziale del valore dell'export dell'occhialeria italiana del 4,7% a quota 1,957 miliardi di euro. Un dato positivo, ma lontano dalle crescite a doppia cifra a cui il settore era abituato. Il mercato interno, invece, ha mantenuto una discreta ripresa nei consumi. I dati di sell-in rilevati dall'associazione hanno infatti visto una crescita in valore di 6 punti percentuali per l'occhiale da sole e di 7 punti percentuali per le montature da vista e le lenti oftalmiche. Sul fronte dell'export, nel primo semestre di quest'anno gli occhiali da sole hanno messo a segno una variazione tendenziale del 6,9%, mentre quello di montature ha registrato un calo dello 0,1%. Per quanto riguarda la distribuzione geografica delle vendite, le esportazioni di montature da vista nel mondo non hanno brillato, anche se in Europa sono andate meglio. Se si tiene conto solo degli occhiali da sole, invece, le aree in cui nel semestre le esportazioni hanno portato a casa i risultati migliori sono Africa (con una quota di penetrazione, però, di per sé molto bassa), Europa e America. (riproduzione riservata)

Francesco Colamartino

Contenziosi

Moschillo cambia in corsa il brand Richmond in Rich

Vittoria-bis in Tribunale per lo stilista John Richmond sull'uso dei marchi col suo nome. L'imprenditore irpino ricorre ma: «Per evitare fastidi a Cnmi», sfilerà con una nuova label tutta sua. **Gianni Risi**

John Richmond e la società **Fashioneast**, che ha rilevato i marchi dello stilista inglese e avevano ottenuto dal Tribunale di Milano una prima vittoria sull'uso esclusivo dei brand (vedere **MFF** del 29 giugno) hanno ottenuto una nuova vittoria in Tribunale sull'utilizzo esclusivo del brand **Richmond**, oltre che **John Richmond**. **Saverio Moschillo**, ex partner e ora controparte in Tribunale dello stilista, che ha continuato a utilizzare il marchio Richmond nella convinzione di averne il pieno diritto e ha recentemente annunciato l'apertura di uno showroom a Parigi proprio per sostenere il lancio internazionale del brand Richmond sotto la sua gestione (vedere **MFF** del 6 settembre), ha fatto ricorso, ma intanto domenica a **Milano moda donna** cambierà in corsa il nome del brand: non più Richmond, com'è riportato anche nel calendario ufficiale, ma **Rich**. A gettare il sasso nello stagno al secondo giorno di fashion week milanese, nonché a tre giorni dal défilé della collezione disegnata dallo stesso Moschillo, è stato

uno scarno comunicato dello stilista inglese: «Con una ordinanza immediatamente esecutiva datata 21 settembre 2016, il Tribunale di Milano ha respinto l'appello presentato dal signor Saverio Moschillo e dalle società **Moschillo srl**, **Biver srl** e **Gioia Milano srl**, confermando l'ordinanza esecutiva di prima istanza datata 20 giugno 2016 e ribadendo il divieto al signor Moschillo e alle sopracitate società di utilizzare marchi, nomi, denominazioni rappresentati o che contengono i nomi «John Richmond» o «Richmond», in relazione a qualsiasi prodotto e servizio e su tutto il territorio dell'Unione Europea». A breve giro è arrivata la replica dell'imprenditore irpino: «Pur avendo già iniziato attività giudiziaria in Italia e all'estero per tutelare la legittimità del lecito utilizzo del marchio Richmond, al fine di evitare a **Cnmi-Camera nazionale della moda italiana** e alla moda situazioni spiacevoli, vi confermo che per la sfilata donna di domenica 25 userò il marchio Rich di mia esclusiva proprietà». (riproduzione riservata)



Saverio Moschillo

MFF

fashion

&

CUSTOM®

CELEBRATE FASHION



THE RUNWAY TAKES OFF

DISCOVER ALL @ CLASS EDITORI SPACE - UNICREDIT PAVILION
CHOOSE YOUR FAVOURITE PICTURE, YOUR FAVOURITE LOOK,
YOUR FAVOURITE FASHION SHOW AND PRINT IT!

POWERED BY: **bizeta**

MFF MFF ladies
Magazine For Fashion



ETRO

MILANO, VIA MONTENAPOLEONE 5 - ROMA, VIA DEL BABUINO 102
FIRENZE, VIA DELLA VIGNA NUOVA 50R - VENEZIA, CALLE VALLARESSO 1340
VERONA, C.SO PORTA BORSARI 49

SFILATA DONNA PRIMAVERA ESTATE 2017 - 23 SETTEMBRE 2016 ORE 14.00 - LIVE ETRO.COM

SHOP ETRO.COM

I NUMERI E I RATIO
PER DECIDERE IN BORSA

LA GIORNATA DEI MERCATI

La giornata in borsa

Volumi e controvalori in migliaia

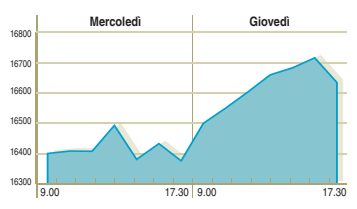
	Ultima seduta	21/09	20/09	19/09	16/09
FTSE Italia All Share	18296,77	17992,31	17852,96	18049,05	17840,15
Var. % FTSE Italia All Share	1,69	0,78	-1,09	1,17	-2,20
Volume totale	747640	670678	796029	696120	1583946
Controvalore totale	1919270	1644067	1634060	1723048	4123250
Capitalizzazione totale	534591	524133	519889	525066	520544
Numero titoli negoziabili	339	339	339	339	339
Numero titoli al rialzo	50	46	51	53	51
Numero titoli al ribasso	191	156	69	172	75
Numero titoli invariati	74	115	201	100	200
Volume al rialzo	697540	603494	51791	473313	16241
Volume al ribasso	42379	64910	732238	219722	1567034
Volume titoli invariati	7721	2274	12000	3085	670
Controvalore al rialzo	1829174	1319800	132602	1294618	55319
Controvalore ribasso	72383	304693	1466644	420219	4064639
Controvalore titoli invariati	17713	19574	34814	8211	3292
Numero nuovi max a 52 sett.	16	11	6	8	6
Numero nuovi min. a 52 sett.	15	16	29	20	26

I più scambiati di piazza Affari per turnover

	Turnover%	Perf. %	C.val. gg.	trattato
Ems	6,099	2,997	259	
Zucchi	5,424	11,351	450	
Molmed	2,663	3,158	6,567	
Citi Biopharma	1,698	9,009	1,714	
Unipol	1,341	0,474	176,317	
UBI Banca	1,322	-0,821	26,169	
B.M. Paschi Siena	1,140	0,104	6,521	
Unipol	1,138	-1,323	19,727	
Banco Popolare	1,120	1,544	19,606	
B Pop Milano	1,040	0,886	16,199	
B.P. Emilia Romagna	1,003	0,240	16,180	
B Carige	0,979	0,520	2,378	

Gli eccessi secondo l'oscillatore Rsi

	Ipercomprati	Ipervenduti
	Rsi% 14 gg.	Rsi% 14 gg.
Boero	83,98	-21,8800
Molmed	81,58	3,16
Save	76,35	1,88
M&C	76,04	1,88
Prismian	72,71	2,58
Emak	72,43	1,0
Be	71,42	0,07
STMicronics	71,31	0,83
Gefran	70,45	-0,91
El En	67,81	4,7

L'indice
FTSE MIB
ora per ora

Indici azionari internazionali

	Valore	Var %	% 12m
Indici Italiani			
FTSE Italia All Share	18.296,8	1,7	-19,2
FTSE MIB	16.637,7	1,8	-20,9
DJ 10 Titans 30	1.715,7	1,7	-23,7
FTSE Global Mid Cap	30.241,3	1,3	-5,4
FTSE Italia Star	25.246,7	1,5	7,1
Mediabanca Generale	48,6	1,2	-21,8
Indici Comit - Italia			
Comit Globale	987,4	1,3	-16,4
Assicurazioni	3.290,6	0,2	-21,4
Banche	478,2	0,8	-46,9
ITC e Servizi	1.414,1	1,7	-0,6
Finanziarie	481,4	0,9	-13,4
Immobiliari	95,6	0,7	-26,6
Trasporti e tempo libero	2.318,1	1,0	-3,9
Industriali	603,5	1,6	-6,1
Alim. e g. distribuzione	1.022,7	1,6	11,1
Auto-Gomma	1.321,9	2,4	-3,0
Cartiere-Editoriali	245,7	0,9	-13,4
Cemento costr. impianti	1.447,9	1,4	-10,8
Chimica e petrolchimica	189,1	0,5	-10,3
Electron-Electromecanica	591,5	1,8	8,4
Farmaceutica-Biomedica	13.056,1	1,1	34,7
Metallurgico-Siderurgico	41,1	3,2	6,0
Tessile abb. e accessori	425,4	2,4	-19,3
Indici Globali			
Bloomberg Europe Water	142,9	-0,6	-4,7
DJ Comp. Internet	361,4	0,1	18,4
DJ Global Titans	248,9	0,9	13,5
EPI Global ECO R10	1.420,6	1,7	7,5
FTSE 4Good Global 100	5.498,5	1,1	6,3
Infrax Infrastructure	1.707,5	1,6	11,4
MSCI - World - p.p.	1.721,7	0,9	7,6
S&P Gbl Clean En Risk 10%	132,4	0,8	-1,1
Stati Uniti - Canada			
DJ US Select Dividend	622,5	0,8	20,1
Dow Jones - New York	18.418,7	0,7	12,8
Nasdaq 100 - Usa	4.892,8	0,8	14,5
Nasdaq Comp. - Usa	5.339,8	0,8	12,3
Nyse Comp. - New York	10.797,8	0,8	8,9
Russell 1000 - Chicago	1.206,6	0,6	11,3
S&P 500 - New York	2.178,2	0,7	12,1
S&P N-11 Core-5TR	176,5	0,7	16,8
S&P TSE 300 - Toronto	14.811,6	0,7	9,8
SOX PH Semiconductor	812,2	1,1	36,5
TSE 60 - Toronto	861,6	0,7	8,7
Europa Area Euro e UK			
DJ E-Stox - Ue	329,9	2,0	2,2

I migliori

Prezzo Var. %
di chiusura gg.

ITALIA

Zucchi	0,021	11,35
Meridie	0,077	9,52
Citi Biopharma	0,363	9,01
Nico	2,530	5,86
Salpem	0,373	5,13
Be	0,560	5,07
Nova Re	0,231	5,00
Campari	10,040	4,91
B Sardegna Rsp	6,000	4,71
El En	16,500	4,70
Credem	5,295	4,55
B Santander	4,120	4,52
Tas	0,760	4,11
Salvatore Ferragamo	22,020	4,06
Luxottica Group	44,780	4,04

EUROPA EURO

Arcelor Mittal	5,360	5,64
Acfarmat	5,364	5,49
Acc. Act. Const. Y Ser	26,695	4,89
LafargeHolcim Ltd	48,975	4,24
Rwe	15,095	4,03
Kering	183,450	3,82
In De Diseno Text.	33,370	3,75
Total	43,055	3,68
Dt Telekom	15,325	3,65
Banco Bpi	1,130	3,57
E.ON	6,494	3,52
Mota Engil	1,620	3,51
Heidelbergement	84,500	3,50
Schneider Electric	63,130	3,49
Deutsche Bank	11,640	3,24

EUROPA NON EURO

Glencore International	207,900	5,48
Presilio Ord Usd 50	180,000	5,20
Sasb Svensk Stal Ab	24,480	4,79
Boliden Ab	195,300	4,55
Randgold Res. Ltd	801,000	4,36
Antofagasta Pk	517,500	4,31
Tui Ag Ord	1093,000	4,19
BHP Billiton	1094,500	4,14
LafargeHolcim	53,100	3,91
Cie Fin Richemont	59,500	3,75
Anglo American	920,500	3,58
Nokia Corporation	48,780	3,33
Rio Tinto	2490,000	3,28
Switch I	278,300	3,19
Electrolux, Ab Ser.	211,100	3,13

EUROPA NON EURO

Johnson Matthey	2480,000	-24,73
Hsbc Holdings	577,000	-14,94
Infra Pk Ord 10P	721,000	-1,30
Boliden Ab	195,300	-1,07
Randgold Res. Ltd	801,000	-1,02
Antofagasta Pk	517,500	-1,02
Tui Ag Ord	1093,000	-0,82
BHP Billiton	1094,500	-0,82
LafargeHolcim	53,100	-0,44
Cie Fin Richemont	59,500	-0,44
Anglo American	920,500	-0,33
Nokia Corporation	48,780	-0,33
Rio Tinto	2490,000	-0,28
Switch I	278,300	-0,28
Electrolux, Ab Ser.	211,100	-0,10

EUROPA NON EURO

Johnson Matthey	2480,000	-24,73
Hsbc Holdings	577,000	-14,94
Infra Pk Ord 10P	721,000	-1,30
Boliden Ab	195,300	-1,07
Randgold Res. Ltd	801,000	-1,02
Antofagasta Pk	517,500	-1,02
Tui Ag Ord	1093,000	-0,82
BHP Billiton	1094,500	-0,82
LafargeHolcim	53,100	-0,44
Cie Fin Richemont	59,500	-0,44
Anglo American	920,500	-0,33
Nokia Corporation	48,780	-0,33
Rio Tinto	2490,000	-0,28
Switch I	278,300	-0,28
Electrolux, Ab Ser.	211,100	-0,10

EUROPA NON EURO

Johnson Matthey	2480,000	-24,73
Hsbc Holdings	577,000	-14,94
Infra Pk Ord 10P	721,000	-1,30
Boliden Ab	195,300	-1,07
Randgold Res. Ltd	801,000	-1,02
Antofagasta Pk	517,500	-1,02
Tui Ag Ord	1093,000	-0,82
BHP Billiton	1094,500	-0,82
LafargeHolcim	53,100	-0,44
Cie Fin Richemont	59,500	-0,44
Anglo American	920,500	-0,33
Nokia Corporation	48,780	-0,33
Rio Tinto	2490,000	-0,28
Switch I	278,300	-0,28
Electrolux, Ab Ser.	211,100	-0,10

EUROPA NON EURO

Johnson Matthey	2480,000	-24,73
Hsbc Holdings	577,000	-14,94
Infra Pk Ord 10P	721,000	-1,30
Boliden Ab	195,300	-1,07
Randgold Res. Ltd	801,000	-1,02
Antofagasta Pk	517,500	-1,02
Tui Ag Ord	1093,000	-0,82
BHP Billiton	1094,500	-0,82
LafargeHolcim	53,100	-0,44
Cie Fin Richemont	59,500	-0,44
Anglo American	920,500	-0,33
Nokia Corporation	48,780	-0,33
Rio Tinto	2490,000	-0,28
Switch I	278,300	-0,28
Electrolux, Ab Ser.	211,100	-0,10

EUROPA NON EURO

Johnson Matthey	2480,000	-24,73
Hsbc Holdings	577,000	-14,94
Infra Pk Ord 10P	721,000	-1,30
Boliden Ab	195,300	-1,07
Randgold Res. Ltd	801,000	-1,02
Antofagasta Pk	517,500	-1,02
Tui Ag Ord	1093,000	-0,82
BHP Billiton	1094,500	-0,82
LafargeHolcim	53,100	-0,44
Cie Fin Richemont	59,500	-0,44
Anglo American	920,500	-0,33
Nokia Corporation	48,780	-0,33
Rio Tinto	2490,000	-0,28
Switch I	278,300	-0,28
Electrolux, Ab Ser.	211,100	-0,10

I peggiori

Prezzo Var. %
di chiusura gg.

ITALIA

Ambientthesis	0,380	-4,26
Damiani	0,960	-3,03
Stefanel	0,195	-2,98
Salini Impregio Rsp	6,810	-2,84
Pininfarina	1,550	-2,39
Fidia	5,740	-2,38
Aeroporto Marconi Bo	9,045	-2,22
Coima Res	7,190	-2,18
Baletti Industrie	0,350	-2,02
Unicredit Rsp	5,600	-1,84
Sintesi	0,016	-1,84
Gabetti	0,465	-1,82
Risanamento	0,072	-1,79
Vianini	1,100	-1,79

EUROPA EURO

Caixabank	2,346	-3,14
Pharol	0,242	-1,63
Boo Bco Nom	0,015	-1,28
Gemalto	63,100	-1,11
Boo Popular Espanol	1,184	-1,00
Ucb	72,240	-0,52
Montepio	0,456	-0,44
Cit Correo Port	6,162	-0,31
Abn Amro Group	18,670	-0,27
Sonae Capital	0,673	-0,15
Bankinter	6,611	-0,03
Bankia Sa	0,733	-
Alice	16,525	0,15
Bpost	23,920	0,17

EUROPA NON EURO

Johnson Matthey	2480,000	-24,73
Hsbc Holdings	577,000	-14,94
Infra Pk Ord 10P	721,000	-1,30
Boliden Ab	195,300	-1,07
Randgold Res. Ltd	801,000	-1,02
Antofagasta Pk	517,500	-1,02
Tui Ag Ord	1093,000	-0,82
BHP Billiton	1094,500	-0,82
LafargeHolcim	53,100	-0,44
Cie Fin Richemont	59,500	-0,44
Anglo American	920,500	-0,33
Nokia Corporation	48,780	-0,33
Rio Tinto	2490,000	-0,28
Switch I	278,300	-0,28
Electrolux, Ab Ser.	211,100	-0,10

EUROPA NON EURO

Johnson Matthey	2480,000	-24,73
Hsbc Holdings	577,000	-14,94
Infra Pk Ord 10P	721,000	-1,30
Boliden Ab	195,300	-1,07
Randgold Res. Ltd	801,000	-1,02
Antofagasta Pk	517,500	-1,02
Tui Ag Ord	1093,000	-0,82
BHP Billiton	1094,500	-0,82
LafargeHolcim	53,100	-0,44
Cie Fin Richemont	59,500	-0,44
Anglo American	920,500	-0,33
Nokia Corporation	48,780	-0,33
Rio Tinto	2490,000	-0,28
Switch I	278,300	-0,28
Electrolux, Ab Ser.	211,100	-0,10

EUROPA NON EURO

Johnson Matthey	2480,000	-24,73
Hsbc Holdings	577,000	-14,94

I 40 titoli dell'indice MF Italy40 scambiati su Bats Europe



Fine settimana,
museo o barbecue?

VE LO DICE



classmeteo.it

PER 27.000 LOCALITÀ ITALIANE
E 170.000 CITTÀ DEL MONDO

BLUE CHIP	QUOTAZIONI DEL GIORNO					VAR.	QUANTITÀ
	Chiusura	Apertura	Min	Max	% Ultima		
www.milanofinanza.it/mtality							
Atlantia	22.978	22.710	22,710	23,120	1,5	315,64	
Azimut	13.762	13.570	13,540	13,870	2,6	127,91	
A2a	1.250	1.243	1,243	1,256	1,0	796,40	
B M Paschi Siena	0.184	0.195	0,193	0,196	1,1	139,27	
B P Emilia Romagna	3.357	3.370	3,390	3,404	0,7	357,00	
B Pop Milano	0.355	0.355	0,349	0,359	1,7	3.003,85	
Banco Popolare	2.118	2.106	2,076	2,142	1,6	766,07	
Bca Mediobanca	6.135	6.125	6,075	6,180	1,6	71,67	
Buzzi Unicem	18.049	17.770	17,730	18,140	2,4	4.588,00	
Campari	9.883	9.670	9,670	10,050	2,9	471,12	
Cin Industrial	6.617	6.470	6,465	6,665	2,7	330,50	
Enel	4.004	3.936	3,932	4,046	2,0	6.889,28	
Eni	12.699	12.675	12,630	12,760	1,4	5.046,06	
Exor	36.722	36.690	36,490	36,920	1,2	57,77	
Ferrari	44.752	43.860	43,860	45,000	2,6	125,16	
Fiat Chrysler	5.797	5.745	5,730	5,845	1,8	1.851,78	
Fininvest	5.305	5.345	5,245	5,350	1,9	78,51	
Generale	11.363	11.420	11,280	11,450	0,6	2.657,15	
Intesa Sanpaolo	2.066	2.066	2,044	2,068	1,2	25.622,25	
Leonardo - Finmeccanica	10.402	10.350	10,300	10,440	1,5	527,06	

BLUE CHIP	QUOTAZIONI DEL GIORNO				VAR.	QUANTITÀ
	Chiusura	Apertura	Min	Max		
Luxottica Group	44.523	43.350	43.350	44.950	3,1	200,69
Mediaset	2.755	2.734	2.734	2.770	1,4	750,61
Mediobanca	6.261	6.315	6.215	6.315	0,3	1.082,37
Moncler	15.720	15.750	15.610	15.850	0,2	134,04
Poste Italiane	6.170	6.165	6.125	6.200	0,5	178,37
Prisma	23.507	23.220	23.100	23.600	2,5	383,27
Recordati	27.562	27.170	27.170	28.150	1,8	97,87
Saipem	0.370	0.360	0.360	0.374	3,8	4.084,04
Salvatore Ferragamo	21.650	21.240	21.170	22.050	2,7	164,61
Snam	4.908	4.838	4.834	4.938	1,6	3.635,24
STMicroelectronics	7.281	7.235	7.235	7.300	1,1	1.717,75
Telecom Italia	0.766	0.762	0.757	0.775	2,1	21.238,14
Tenaris	11.976	11.780	11.780	12.160	2,8	1.001,59
Terna	4.543	4.504	4.488	4.598	1,3	1.877,87
Unibanco	47.595	47.060	47.050	47.800	1,7	59,76
Unilab	2.195	2.218	2.162	2.252	0,2	1.862,04
Unicredit	2.129	2.128	2.100	2.152	1,0	15.550,33
Unipol	2.419	2.442	2.386	2.456	0,1	39,26
UnipolSai	1.486	1.485	1.465	1.496	1,3	420,36
Yoxo Net+Porter Group	28.377	28.080	28.080	28.890	3,7	36,44

Legenda
Riferimento: è pari al prezzo di asta di chiusura o, in assenza di questo, alla media dei prezzi degli ultimi 10 minuti di contrattazione o, in subordine, all'ultimo prezzo fatto o, in assenza, al prezzo di riferimento del giorno precedente.

Prezzo Ufficiale: media dei prezzi, ponderata per le quantità trattate. Appare anche quando il titolo non ha fatto prezzo o è sospeso.

Dividendo: a = account, s = straordinario, x = straordinario e ordinario nella stessa data, c = congruente.

Yield%: rapporto tra dividendo e prezzo.

MF Rischio: perdita % massima in un mese di investimento calcolata sulle serie storiche.

Prezzo/Utilità per azione: riferito al dato di utile netto per il 2015, (s) se stimato, (*) se riferito ancora al 2014.

Capitalizzazione: prezzo corrente moltiplicato il numero di azioni del capitale sociale.

BM GEM - Global Equity Market: azioni di emittenti di diritto estero.

Borsa chiusa:

Settembre 2016: 3, 4, 10, 11, 17, 18, 24, 25
Ottobre 2016: 1, 2, 8, 9, 15, 16, 22, 23, 29, 30

ORARIO CONTRATTAZIONI in vigore dal 23 Novembre 2015

Fase di Trading

Pre-asta, Validazione, Apertura

Negoziazione continua

Pre-asta, Validazione, Chiusura

Negoziazione al prezzo di chiusura

BIT GEM - GIB Equity (Mk)

8.00-9.30

9.00-17.30

9.00-17.30

17.35-17.42

8.00-9.30

18.00-20.30

17.35-17.42

17.35-17.42

17.35-17.42

17.35-17.42

17.35-17.42

17.35-17.42

17.35-17.42

17.35-17.42

17.35-17.42

17.35-17.42

17.35-17.42

17.35-17.42

17.35-17.42

17.35-17.42

17.35-17.42

17.35-17.42

17.35-17.42

17.35-17.42

17.35-17.42

17.35-17.42

17.35-17.42

17.35-17.42

17.35-17.42

17.35-17.42

17.35-17.42

17.35-17.42

17.35-17.42

17.35-17.42

17.35-17.42

17.35-17.42

17.35-17.42

17.35-17.42

17.35-17.42

17.35-17.42

17.35-17.42

17.35-17.42

17.35-17.42

17.35-17.42

17.35-17.42

17.35-17.42

17.35-17.42

17.35-17.42

17.35-17.42

17.35-17.42

17.35-17.42

17.35-17.42

17.35-17.42

17.35-17.42

17.35-17.42

17.35-17.42

17.35-17.42

17.35-17.42

17.35-17.42

17.35-17.42

17.35-17.42

17.35-17.42

17.35-17.42

17.35-17.42

17.35-17.42

17.35-17.42

17.35-17.42

17.35-17.42

17.35-17.42

17.35-17.42

17.35-17.42

17.35-17.42

17.35-17.42

17.35-17.42

17.35-17.42

17.35-17.42

17.35-17.42

17.35-17.42

17.35-17.42

17.35-17.42

17.35-17.42

LEGENDA SIMBOLI		QUOTAZIONI DEL GIORNO					VARIAZIONI		CONTRO-VALORE (mln/E)		QUANTITÀ in migliaia		Numero Contratti		MINIMI E MASSIMI A 52 SETTIMANE				DIVIDENDO		PREZZO/UTILE 2015		Rsi 14 gg		CAP (mln/E)	

	QUOTAZIONI DEL GIORNO				VARIAZIONI		VALORE CONTRO (mil/eq)	QUANTITÀ IN migliaia		Numero Contratti	MINIMI E MASSIMI A 52 SETTIMANE				DIVIDENDO		PREZZO UTILE 2015	Rsi 14 gg	CAP (mil/eq)					
	Chiusura/Riferimento	Ufficiale	Apertura	Min	Max	%		Ultima	Media 30gg		Minimo	Data	Massimo	Data	Ultimo	Data				Yield %				
G	Legenda Simboli																							
	MF Italy 40	★ Titoli Star																						
	MF Italy Mid Cap	■ MF Italy Small Cap																						
	MF Italy Mini Cap																							
Gabetti	0.465	0.475	0.487	0.465	0.488	-1.8	-43.9	13	28.14	62.17	16	27.50	0.465	12/02/16	0.916	02/11/15	1.382	15/05/06	-	37.6	27			
Gas Plus	2.630	2.625	2.600	2.582	2.700	-0.9	-27.1	117	84.87	1.199	101	17.19	2.480	11/07/16	3.990	04/11/15	0.100	23/05/16	3.8	16.7	47.7	118		
Generali	11.310	11.350	11.420	11.270	11.460	0.3	-33.2	96	100.614	12.638	7.515	21.32	9.815	06/07/16	18.000	30/11/15	0.720	23/05/16	6.4	8.7	47.7	1.642		
Geox	2.190	2.193	2.160	2.160	2.198	1.4	60.3	92	92	18.06	34.72	258	18.06	2.156	20/09/16	4.364	11/11/15	0.060	20/05/16	2.7	52.1	43.2	568	
Gruppo Waste Italia	0.132	0.132	0.132	0.130	0.133	0.8	-81.8	9	9	67.56	204.62	13	36.14	0.130	20/09/16	0.890	12/11/15	0.008	02/06/14	-	neg	17.7	7	
H	Hera	2.422	2.420	2.404	2.402	2.428	1.0	-1.1	1.732	715.74	1.430.86	689	11.00	2.282	22/09/15	2.658	24/03/16	0.090	20/06/16	3.7	19.3	47.9	3.608	
I Grandi Viaggi	0.998	0.997	1.000	0.984	1.029	-	10.9	39	39	38.81	68.44	36	21.48	0.600	24/09/15	1.034	12/09/16	0.063	07/04/08	-	neg	61.2	48	
Ilg	0.671	0.666	0.659	0.656	0.674	2.9	-24.4	784	784	1.177.12	1.113.44	430	26.60	0.632	08/02/16	0.988	30/11/15	0.040	23/05/16	6.0	10.0	38.6	545	
Il Sole 24 Ore	0.494	0.496	0.491	0.491	0.509	-0.4	-23.5	25	25	49.75	57.59	35	24.37	0.453	27/06/16	0.700	06/10/15	0.021	28/04/08	-	neg	41.1	21	
Ima	58.700	58.801	59.050	58.600	59.300	-0.5	22.3	1.827	1.827	31.06	60.42	780	18.35	39.160	29/09/15	59.300	07/09/16	1.400	23/05/16	2.4	31.9	59.5	2.305	
Immsi	0.362	0.363	0.365	0.360	0.367	-0.5	-18.4	62	62	162.51	113.41	61	23.05	0.329	20/09/16	0.532	11/11/15	0.015	23/05/16	3.9	neg	49.6	130	
Industria e Innovazione	0.106	0.106	0.125	0.105	0.107	-1.3	-64.6	6	6	12.00	38.60	4	33.57	0.085	06/09/16	0.409	20/10/15	0.072	09/05/11	-	neg	33.9	2	
Intek Group	0.194	0.195	0.197	0.191	0.200	0.5	-38.7	25	25	128.15	124.48	22	15.23	0.189	21/07/16	0.330	02/12/15	0.011	09/05/11	-	neg	42.2	67	
Interpump	0.370	0.361	0.370	0.356	0.370	-	23.2	5	5	12.00	31.81	31	12.47	0.365	25/08/16	0.510	11/12/15	0.072	09/05/11	-	neg	43.2	67	
Intesa Sanpaolo	15.500	15.441	15.240	15.180	15.510	2.8	8.2	5.373	5.373	347.96	261.53	1.329	19.66	10.450	11/02/16	15.990	26/08/16	0.190	23/05/16	1.2	19.1	56.1	1.688	
Intesa Sanpaolo Rsp	1.940	1.954	1.950	1.940	1.968	0.7	-31.7	14.337	14.337	4.483.09	4.453.90	1.940	19.48	1.483	09/07/16	2.990	08/10/15	0.151	23/05/16	7.0	11.9	49.1	1.805	
Invest e Sviluppo	0.037	0.037	0.037	0.037	0.037	1.4	-60.3	2	2	2.00	325.96	1	25.13	0.035	16/09/16	0.126	29/09/15	0.692	18/06/01	-	neg	46.3	0	
Inwit	4.452	4.482	4.494	4.436	4.506	-0.8	-11.1	2.751	2.751	613.68	422.95	1.187	10.74	3.700	27/06/16	5.050	02/12/15	0.095	23/05/16	2.1	31.5	48.8	2.671	
Irc	1.797	1.794	1.796	1.750	1.797	9	-15.6	8	8	4.46	5.39	3	13.60	1.541	27/06/16	2.150	10/12/15	0.030	23/05/16	1.7	18.0	60.8	51	
Italcementi	1.489	1.482	1.455	1.450	1.494	3.0	-0.1	2.411	2.411	1.627.12	1.521.11	967	17.28	1.270	20/11/16	1.669	30/04/16	0.055	06/04/16	3.7	15.4	55.0	1.760	
Isagro	1.191	1.193	1.181	1.179	1.210	2.6	-2.8	7.926	7.926	1.401.73	1.384.94	22	18.02	0.930	20/07/16	1.347	03/09/16	0.025	16/05/16	2.1	14.9	57.8	3.685	
Isagro Azioni Sviluppo	1.026	1.010	1.010	1.000	1.027	0.6	-1.3	3.4	3.4	33.21	23.68	22	19.36	0.726	12/02/16	1.198	09/10/15	0.030	16/05/16	2.9	9	58.6	15	
It Way	1.528	1.527	1.497	1.497	1.550	1.9	-5.2	12	12	3.72	3.84	99	17.10	1.134	12/02/16	1.182	29/04/16	0.121	02/02/09	-	neg	39.0	15	
Italcementi	10.580	10.580	10.570	10.570	10.580	0.4	-0.3	10.580	10.580	1.401.73	1.384.94	22	18.02	0.930	20/07/16	1.347	03/09/16	0.025	16/05/16	2.7	14.9	57.8	3.685	
Italcementi Rsp	2.092	2.090	2.094	2.054	2.116	1.9	-32.5	48	48	23.20	40.33	41	96.89	1.754	07/07/16	4.200	09/11/15	0.864	19/05/05	-	neg	34.4	240	
Italcementi Rsp	317.100	317.100	317.100	317.100	317.100	0.0	-0.0	317.100	317.100	317.100	317.100	317.100	317.100	317.100	317.100	317.100	317.100	317.100	317.100	317.100	317.100	317.100	317.100	317.100
Italcementi Rsp	43.980	43.980	43.800	43.440	44.180	1.1	4.5	207	207	4.73	40.40	74	19.25	212.200	27/06/16	8.800	07/09/16	2.860	09/05/16	0.9	150.6	58.9	1.047	
Ivs Group	8.400	8.392	8.320	8.320	8.400	-	-4.5	19	19	1.57	4.00	7	10.25	7.540	12/02/16	8.800	05/07/16	0.120	04/05/16	1.4	29.2	48.2	327	
J	Juventus FC	0.308	0.309	0.314	0.306	0.314	-0.7	18.5	249	249	807.00	1.667.74	134	17.24	0.231	20/11/16	0.316	14/09/16	0.004	04/11/02	-	neg	54.3	310
K	K.R. Energy	0.504	0.488	0.483	0.480	0.505	1.7	-25.0	78	78	159.29	42.88	87	24.49	0.371	11/02/16	0.760	13/10/15	-	-	-	-	59.2	17
L	La Doria	9.180	9.167	9.040	8.940	9.340	1.1	-29.7	1.113	1.113	121.44	54.05	908	29.49	9.885	29/09/15	13.330	02/12/15	0.280	04/07/16	3.1	6.5	20.4	285
Landi Renzo	0.451	0.455	0.460	0.451	0.465	-2.0	-39.4	17	17	37.92	34.39	17	21.30	0.390	05/02/16	0.814	09/10/15	0.055	23/05/11	-	neg	39.3	51	
Lazio S.S.	0.455	0.460	0.455	0.454	0.467	-0.2	-11.7	3	3	3.94	53.88	15	22.19	0.392	06/04/16	0.575	12/10/15	0.410	23/05/11	-	neg	39.3	51	
Leonardo - Finmeccanica	10.310	10.310	10.320	10.290	10.340	0.8	-19.9	14.870	14.870	1.426.70	1.371.10	1.426.70	1.371.10	1.426.70	1.371.10	1.426.70	1.371.10	1.426.70	1.371.10	1.426.70	1.371.10	1.426.70	1.371.10	1.426.70
Luxottica Group	44.780	44.462	43.340	43.320	44.950	4.0	-25.9	38.176	38.176	858.63	513.38	4.455	14.21	42.300	03/08/16	65.550	26/10/15	0.890	23/05/16	2.0	25.4	62.4	21.668	
Lventure Group	0.492	0.492	0.492	0.492	0.492	-0.4	-25.4	1	1	1.50	24.74	2	37.42	0.396	12/02/16	0.767	10/11/15	0.090	29/04/02	-	neg	42.5	13	
M	Maire Tecnimont	2.084	2.096	2.092	2.080	2.114	0.7	-17.0	797	797	380.16	518.97	450	24.17	1.855	09/02/16	2.874	14/10/15	0.049	02/05/16	2.3	14.8	44.4	637
Marr	17.740	17.740	17.740	17.740	17.740	0.0	-0.0	17.740	17.740	30.52	45.76	289	13.77	15.740	27/06/16	19.600	02/12/15	0.660	23/05/16	3.7	21.2	53.2	1.180	
Massimo Zanetti Beverage	1.150	1.152	1.150	1.090	1.250	-0.6	-24.8	85	85	11.91	12.09	117	20.73	6.420	06/04/16	9.780	10/10/15	0.090	16/05/16	1.3	14.9	32.3	245	
M&C	0.195	0.196	0.192	0.190	0.193	1.9	-45.2	133	133	67.29	199.42	83	12.70	0.114	09/02/16	0.515	22/09/16	1.485	22/04/02	-	neg	76.0	93	
Mediatech	1.129	1.129	1.129	1.129	1.129	0.0	-0.0	1.129	1.129	1.129	1.129	1.129	1.129	1.129	1.129	1.129	1.129	1.129	1.129	1.129	1.129	1.129	1.129	1.129
Mediastet	2.746	2.754	2.740	2.734	2.770	1.2	-28																	

LEGGENDA SIMBOLI										QUOTAZIONI DEL GIORNO					VARIAZIONI %			CONTRO-VALORE		QUANTITÀ in migliaia		Numero Contratti		MINIMI E MASSIMI A 52 SETTIMANE			DIVIDENDO			PREZZO UTILE		Rsi 14 gg	CAP (mln/€)																																																																																																																																																																																																																																																																																																																																																																																																																																																																																																																																																																																																																																																																																																																																																																																																																																																																																																																																																																																																																																																																																																																																																																																																																																																																																																																																														
○ MF Italy 40	★ Titoli Star	■ MF Italy Mid Cap	■ MF Italy Small Cap	■ MF Italy Big Cap	Chiusura / Riferimento	Ufficiale	Apertura	Min	Max	%	% dal 30/12/15	mg/l	Ultima	Media 30gg	Minimo	Data	Massimo	Data	Ultimo	Data	Yield %			2015	2015																																																																																																																																																																																																																																																																																																																																																																																																																																																																																																																																																																																																																																																																																																																																																																																																																																																																																																																																																																																																																																																																																																																																																																																																																																																																																																																																																						
																																																																																																																																																																																																																																																																																																																																																																																																																																																																																																																																																																																																																																																																																																																																																																																																																																																																																																																																																																																																																																																																																																																																																																																																																																																																																																																																																																															</

I bond più scambiati

	Isin	Valuta	Prezzo	Mercato	Volume (euro/000)	Mercati quotazione
CORPORATE						
Asahi 1,25% 2015/01/02/2020	XS1000939999	EUR	100,9900	ETLX	5,100	ETLX-REV
Unipol 3% 2015 18/02/2025	XS1206974995	EUR	99,5000	ETLX	3,900	ETLX-MOT
Cof 3,75% 2016 29/03/2024	XS1388625425	EUR	103,9400	ETLX	3,400	ETLX-MOT
Cof pres IV 2015 20/03/2022	IT0005090995	EUR	100,2000	ETLX	2,193	ETLX-MOT
Generali IV 2012 10/07/2042	XS1020536442	EUR	130,2400	ETLX	1,700	ETLX-MOT
Enel 4,875% 2012 20/02/2028	IT0004794142	EUR	106,3600	ETLX	1,506	ETLX-REV-MOT
Unicredit MS 2016 03/01/2027	XS1426039696	EUR	100,0000	ETLX	1,300	ETLX-REV
Banque 2,125% 2016 04/04/2023	XS1401123446	EUR	102,3000	ETLX	1,100	ETLX-MOT
Banca IM 12 2010 01/09/2017	IT0004369914	EUR	102,6300	ETLX	898	ETLX-REV
Banca IM 2016 17/03/2021	IT0005163844	USD	98,7400	ETLX	895,2	ETLX-REV
BIMPS 5,0% 2010 21/04/2020	XS0503326083	EUR	66,6100	ETLX	850	ETLX-MOT
BIMPS 5,0% 2010 09/09/2020	XS0540544912	EUR	66,5500	ETLX	850	ETLX-MOT
Mediobanca 2,5% 2014 08/10/2020	XS1119621357	EUR	109,8300	ETLX	800	ETLX-MOT
Generali 1,85% 2014 18/01/2022	XS1119430193	EUR	98,9900	ETLX	800	ETLX-MOT
Capofoglio 5% 2010 15/11/2020	IT0004545542	EUR	108,9900	MOT	667	ETLX-MOT
Banca IM 2016 17/03/2021	XS137896972	USD	99,9900	MOT	662	ETLX-MOT
Banca Pop 6% 2010 15/11/2020	XS055534984	EUR	104,9000	ETLX	650	ETLX-REV-MOT
Generi 1,75% 2014 01/04/2025	XS1165684233	EUR	106,7800	ETLX	600	ETLX-MOT

SOVRANAZIONALI

EUR 6% 2012 11/02/2019	XS0848049338	ZAR	94,8500	MOT	2,995,3	ETLX-MOT
EUR 6% 2015 2015 12/09/2020	XS1167524822	ZAR	90,4000	MOT	1,530,3	ETLX-MOT
EUR 8,75% 2014 18/09/2021	XS1073219763	TRY	99,6900	ETLX	1,373,6	ETLX-MOT
EUR 9% 2008 21/12/2018	XS056222173	ZAR	102,0000	MOT	1,182,3	ETLX-MOT
EUR 8,5% 2014 17/09/2024	XS1110395953	ZAR	100,7600	MOT	1,181	ETLX-MOT
EUR 9,125% 2015 07/10/2020	XS1248811893	TRY	101,4700	ETLX	894,1	ETLX-MOT
EUR 9,25% 2014 10/02/2024	XS1115184753	TRY	100,9900	MOT	935,2	ETLX-MOT
EUR 1% 2015 15/06/2018	US0287656043	USD	100,0780	MOT	785,2	ETLX-MOT
EUR 1% 2010 15/01/2018	US0484656579	USD	100,7300	ETLX	675	ETLX-REV
EUR 1% 2012 15/12/2017	US0486785407	USD	100,7300	MOT	662	ETLX-MOT
EUR 4% 2015 25/02/2020	XS1180715354	MXN	96,5000	MOT	627	ETLX-MOT
EUR 10,5% 2014 29/04/2024	XS1058960616	TRY	106,9900	ETLX	619,6	ETLX-MOT
EUR 5,25% 2013 03/09/2018	XS0805818653	TRY	94,5900	ETLX	551,1	ETLX-MOT
EUR 1% 2013 15/03/2018	US0286785648	USD	100,0000	ETLX	521,4	ETLX-MOT
EUR 7,5% 2013 15/01/2020	XS0884178264	ZAR	98,5800	MOT	512,3	ETLX-MOT
EUR 4,125% 2007 15/03/2024	XS0290056824	EUR	133,4500	ETLX	502	ETLX-REV-MOT
EUR 9,25% 2011 20/07/2018	XS064856147	TRY	101,1000	ETLX	473,9	ETLX-MOT
EUR 2C 1996 05/11/2025	DE0001459988	EUR	97,5000	MOT	455	ETLX-REV-MOT

La tabella riporta le obbligazioni sovranazionali e societarie più negoziate nell'ultima seduta dagli investitori privati, quotato in tempo reale su almeno due dei tre principali canali italiani di negoziazione considerati: EuroTLX (sigla ETLX in tabella), RetLEx Exchange (sigla REX in tabella) e Mot. Fonte dati RetLEx Exchange: <http://markethub.bancaini.com>



Titoli di stato e Obbligazioni

Titolo	Prezzo Ufficiale (min €)	Prezzo Ufficiale (max €)	Qta Rend. (min %)	Dura- (min anni)	Prezzo MTS
Bot					
Bot 10/2016 (183)	100,01	100,01	-0,49	0,004	100,0040
Bot 14/10/2016 (065)	100,02	100,02	1,3	0,45	100,0020
Bot 10/2016 (104)	100,04	100,04	-0,40	0,005	100,0020
Bot 14/11/2016 (067)	100,06	100,06	-0,45	0,048	100,0060
Bot 10/2016 (105)	100,06	100,06	-0,34	0,005	100,0020
Bot 10/2016 (106)	100,06	100,06	-0,37	0,005	100,0020
Bot 10/2016 (107)	100,11	100,11	-0,38	0,005	100,0020
Bot 10/2016 (108)	100,11	100,11	-0,38	0,005	100,0020
Bot 10/2016 (109)	100,11	100,11	-0,38	0,005	100,0020
Bot 10/2016 (110)	100,11	100,11	-0,38	0,005	100,0020
Bot 10/2016 (111)	100,11	100,11	-0,38	0,005	100,0020
Bot 10/2016 (112)	100,11	100,11	-0,38	0,005	100,0020
Bot 10/2016 (113)	100,11	100,11	-0,38	0,005	100,0020
Bot 10/2016 (114)	100,11	100,11	-0,38	0,005	100,0020
Bot 10/2016 (115)	100,11	100,11	-0,38	0,005	100,0020
Bot 10/2016 (116)	100,11	100,11	-0,38	0,005	100,0020
Bot 10/2016 (117)	100,11	100,11	-0,38	0,005	100,0020
Bot 10/2016 (118)	100,11	100,11	-0,38	0,005	100,0020
Bot 10/2016 (119)	100,11	100,11	-0,38	0,005	100,0020
Bot 10/2016 (120)	100,11	100,11	-0,38	0,005	100,0020
Bot 10/2016 (121)	100,11	100,11	-0,38	0,005	100,0020
Bot 10/2016 (122)	100,11	100,11	-0,38	0,005	100,0020
Bot 10/2016 (123)	100,11	100,11	-0,38	0,005	100,0020
Bot 10/2016 (124)	100,11	100,11	-0,38	0,005	100,0020
Bot 10/2016 (125)	100,11	100,11	-0,38	0,005	100,0020
Bot 10/2016 (126)	100,11	100,11	-0,38	0,005	100,0020
Bot 10/2016 (127)	100,11	100,11	-0,38	0,005	100,0020
Bot 10/2016 (128)	100,11	100,11	-0,38	0,005	100,0020
Bot 10/2016 (129)	100,11	100,11	-0,38	0,005	100,0020
Bot 10/2016 (130)	100,11	100,11	-0,38	0,005	100,0020
Bot 10/2016 (131)	100,11	100,11	-0,38	0,005	100,0020
Bot 10/2016 (132)	100,11	100,11	-0,38	0,005	100,0020
Bot 10/2016 (133)	100,11	100,11	-0,38	0,005	100,0020
Bot 10/2016 (134)	100,11	100,11	-0,38	0,005	100,0020
Bot 10/2016 (135)	100,11	100,11	-0,38	0,005	100,0020
Bot 10/2016 (136)	100,11	100,11	-0,38	0,005	100,0020
Bot 10/2016 (137)	100,11	100,11	-0,38	0,005	100,0020
Bot 10/2016 (138)	100,11	100,11	-0,38	0,005	100,0020
Bot 10/2016 (139)	100,11	100,11	-0,38	0,005	100,0020
Bot 10/2016 (140)	100,11	100,11	-0,38	0,005	100,0020
Bot 10/2016 (141)	100,11	100,11	-0,38	0,005	100,0020
Bot 10/2016 (142)	100,11	100,11	-0,38	0,005	100,0020
Bot 10/2016 (143)	100,11	100,11	-0,38	0,005	100,0020
Bot 10/2016 (144)	100,11	100,11	-0,38	0,005	100,0020
Bot 10/2016 (145)	100,11	100,11	-0,38	0,005	100,0020
Bot 10/2016 (146)	100,11	100,11	-0,38	0,005	100,0020
Bot 10/2016 (147)	100,11	100,11	-0,38	0,005	100,0020
Bot 10/2016 (148)	100,11	100,11	-0,38	0,005	100,0020
Bot 10/2016 (149)	100,11	100,11	-0,38	0,005	100,0020
Bot 10/2016 (150)	100,11	100,11	-0,38	0,005	100,0020
Bot 10/2016 (151)	100,11	100,11	-0,38	0,005	100,0020
Bot 10/2016 (152)	100,11	100,11	-0,38	0,005	100,0020
Bot 10/2016 (153)	100,11	100,11	-0,38	0,005	100,0020
Bot 10/2016 (154)	100,11	100,11	-0,38	0,005	100,0020
Bot 10/2016 (155)	100,11	100,11	-0,38	0,005	100,0020
Bot 10/2016 (156)	100,11	100,11	-0,38	0,005	100,0020
Bot 10/2016 (157)	100,11	100,11	-0,38	0,005	100,0020
Bot 10/2016 (158)	100,11	100,11	-0,38	0,005	100,0020
Bot 10/2016 (159)	100,11	100,11	-0,38	0,005	100,0020
Bot 10/2016 (160)	100,11	100,11	-0,38	0,005	100,0020
Bot 10/2016 (161)	100,11	100,11	-0,38	0,005	100,0020
Bot 10/2016 (162)	100,11	100,11	-0,38	0,005	100,0020
Bot 10/2016 (163)	100,11	100,11	-0,38	0,005	100,0020
Bot 10/2016 (164)	100,11	100,11	-0,38	0,005	100,0020
Bot 10/2016 (165)	100,11	100,11	-0,38	0,005	100,0020
Bot 10/2016 (166)	100,11	100,11	-0,38	0,005	100,0020
Bot 10/2016 (167)	100,11	100,11	-0,38	0,005	100,0020
Bot 10/2016 (168)	100,11	100,11	-0,38	0,005	100,0020
Bot 10/2016 (169)	100,11	100,11	-0,38	0,005	100,0020
Bot 10/2016 (170)	100,11	100,11	-0,38	0,005	100,0020
Bot 10/2016 (171)	100,11	100,11	-0,38	0,005	100,0020
Bot 10/2016 (172)	100,11	100,11	-0,38	0,005	100,0020
Bot 10/2016 (173)	100,11	100,11	-0,38	0,005	100,0020
Bot 10/2016 (174)	100,11	100,11	-0,38	0,005	100,0020
Bot 10/2016 (175)	100,11	100,11	-0,38	0,005	100,0020
Bot 10/2016 (176)	100,11	100,11	-0,38	0,005	100,0020
Bot 10/2016 (177)	100,11	100,11	-0,38	0,005	100,0020
Bot 10/2016 (178)	100,11	100,11	-0,38	0,005	100,0020
Bot 10/2016 (179)	100,11	100,11	-0,38	0,005	100,0020
Bot 10/2016 (180)	100,11	100,11	-0,38	0,005	100,0020
Bot 10/2016 (181)	100,11	100,11	-0,38	0,005	100,0020
Bot 10/2016 (182)	100,11	100,11	-0,38	0,005	100,0020
Bot 10/2016 (183)	100,11	100,11	-0,38	0,005	100,0020
Bot 10/2016 (184)	100,11	100,11	-0,38	0,005	100,0020
Bot 10/2016 (185)	100,11	100,11	-0,38	0,005	100,0020
Bot 10/2016 (186)	100,11	100,11	-0,38	0,005	100,0020
Bot 10/2016 (187)	100,11	100,11	-0,38	0,005	100,0020
Bot 10/2016 (188)	100,11	100,11	-0,38	0,005	100,0020
Bot 10/2016 (189)	100,11	100,11	-0,38	0,005	100,0020
Bot 10/2016 (190)	100,11	100,11	-0,38	0,005	100,0020
Bot 10/2016 (191)	100,11	100,11	-0,38	0,005	100,0020
Bot 10/2016 (192)	100,11	100,11	-0,38	0,005	100,0020
Bot 10/2016 (193)	100,11	100,11	-0,38	0,005	100,0020
Bot 10/2016 (194)	100,11	100,11	-0,38	0,005	100,0020
Bot 10/2016 (195)	100,11	100,11	-0,38	0,005	100,0020
Bot 10/2016 (196)	100,11	100,11	-0,38	0,005	100,0020
Bot 10/2016 (197)	100,11	100,11	-0,38	0,005	100,0020
Bot 10/2016 (198)	100,11	100,11	-0,38	0,005	100,0020
Bot 10/2016 (199)	100,11	100,11	-0,38	0,005	100,0020
Bot 10/2016 (200)	100,11	100,11	-0,38	0,005	100,0020

Bot 15.11.2016 2,75%	100.44	100.46	0,1	0,07	0.050	100.4050
Bot 15.11.2016 3,75%	100.41	100.44	2,2	0,80	0.080	100.4040
Bot 15.11.2016 4,75%	100.41	100.44	2,2	0,80	0.080	100.4040
Bot 15.11.2016 5,75%	100.41	100.44	2,2	0,80	0.080	100.4040
Bot 15.11.2016 6,75%	100.41	100.44	2,2	0,80	0.080	100.4040
Bot 15.11.2016 7,75%	100.41	100.44	2,2	0,80	0.080	100.4040
Bot 15.11.2016 8,75%	100.41	100.44	2,2	0,80	0.080	100.4040
Bot 15.11.2016 9,75%	100.41	100.44	2,2	0,80	0.080	100.4040
Bot 15.11.2016 10,75%	100.41	100.44	2,2	0,80	0.080	100.4040
Bot 15.11.2016 11,75%	100.41	100.44	2,2	0,80	0.080	100.4040
Bot 15.11.2016 12,75%	100.41	100.44	2,2	0,80	0.080	100.4040
Bot 15.11.2016 13,75%	100.41	100.44	2,2	0,80	0.080	100.4040
Bot 15.11.2016 14,75%	100.41	100.44	2,2	0,80	0.080	100.4040
Bot 15.11.2016 15,75%	100.41	100.44	2,2	0,80	0.080	100.4040
Bot 15.11.2016 16,75%	100.41	100.44	2,2	0,80	0.080	100.4040
Bot 15.11.2016 17,75%	100.41	100.44	2,2	0,80	0.080	100.4040
Bot 15.11.2016 18,75%	100.41	100.44	2,2	0,80	0.080	100.4040
Bot 15.11.2016 19,75%	100.41	100.44	2,2	0,80	0.080	100.4040
Bot 15.11.2016 20,75%	100.41	100.44	2,2	0,80	0.080	100.4040
Bot 15.11.2016 21,75%	100.41	100.44	2,2	0,80	0.080	100.4040
Bot 15.11.2016 22,75%	100.41	100.44	2,2	0,80	0.080	100.4040
Bot 15.11.2016 23,75%	100.41	100.44	2,2	0,80	0.080	100.4040
Bot 15.11.2016 24,75%	100.41	100.44	2,2	0,80	0.080	100.4040
Bot 15.11.2016 25,75%	100.41	100.44	2,2	0,80	0.080	100.4040
Bot 15.11.2016 26,75%	100.41	100.44	2,2	0,80	0.080	100.4040
Bot 15.11.2016 27,75%	100.41	100.44	2,2	0,80	0.080	100.4040
Bot 15.11.2016 28,75%	100.41	100.44	2,2	0,80	0.080	100.4040
Bot 15.11.2016 29,75%	100.41	100.44	2,2	0,80	0.080	100.4040
Bot 15.11.2016 30,75%	100.41	100.44	2,2	0,80	0.080	100.4040
Bot 15.11.2016 31,75%	100.41	100.44	2,2	0,80	0.080	100.4040
Bot 15.11.2016 32,75%	100.41	100.44	2,2	0,80	0.080	100.4040
Bot 15.11.2016 33,75%	100.41	100.44	2,2	0,80	0.080	100.4040
Bot 15.11.2016 34,75%	100.41	100.44	2,2	0,80	0.080	100.4040
Bot 15.11.2016 35,75%	100.41	100.44	2,2	0,80	0.080	100.4040
Bot 15.11.2016 36,75%	100.41	100.44	2,2	0,80	0.080	100.4040
Bot 15.11.2016 37,75%	100.41	100.44	2,2	0,80	0.080	100.4040
Bot 15.11.2016 38,75%	100.41	100.44	2,2	0,80	0.080	100.4040
Bot 15.11.2016 39,75%	100.41	100.44	2,2	0,80	0.080	100.4040
Bot 15.11.2016 40,75%	100.41	100.44	2,2	0,80	0.080	100.4040
Bot 15.11.2016 41,75%	100.41	100.44	2,2	0,80	0.080	100.4040
Bot 15.11.2016 42,75%	100.41	100.44	2,2	0,80	0.080	100.4040
Bot 15.11.2016 43,75%	100.41	100.44	2,2	0,80	0.080	100.4040
Bot 15.11.2016 44,75%	100.41	100.44	2,2	0,80	0.080	100.4040
Bot 15.11.2016 45,75%	100.41	100.44	2,2	0,80	0.080	100.4040
Bot 15.11.2016 46,75%	100.41	100.44	2,2	0,80	0.080	100.4040
Bot 15.11.2016 47,75%	100.41	100.44	2,2	0,80	0.080	100.4040
Bot 15.11.2016 48,75%	100.41	100.44	2,2	0,80	0.080	100.4040
Bot 15.11.2016 49,75%	100.41	100.44	2,2	0,80	0.080	100.4040
Bot 15.11.2016 50,75%	100.41	100.44	2,2	0,80	0.080	100.4040
Bot 15.11.2016 51,75%	100.41	100.44	2,2	0,80	0.080	100.4040
Bot 15.11.2016 52,75%	100.41	100.44	2,2	0,80	0.080	100.4040
Bot 15.11.2016 53,75%	100.41	100.44	2,2	0,80	0.080	100.4040
Bot 15.11.2016 54,75%	100.41	100.44	2,2	0,80	0.080	100.4040
Bot 15.11.2016 55,75%	100.41	100.44	2,2	0,80	0.080	100.4040
Bot 15.11.2016 56,75%	100.41	100.44	2,2	0,80	0.080	100.4040
Bot 15.11.2016 57,75%	100.41	100.44	2,2	0,80	0.080	100.4040
Bot 15.11.2016 58,75%	100.41	100.44	2,2	0,80	0.080	100.4040
Bot 15.11.2016 59,75%	100.41	100.44	2,2	0,80	0.080	100.4040
Bot 15.11.2016 60,75%	100.41	100.44	2,2	0,80	0.080	100.4040
Bot 15.11.2016 61,75%	100.41	100.44	2,2	0,80	0.080	100.4040
Bot 15.11.2016 62,75%	100.41	100.44	2,2	0,80	0.080	100.4040
Bot 15.11.2016 63,75%	100.41	100.44	2,2	0,80	0.080	100.4040
Bot 15.11.2016 64,75%	100.41	100.44	2,2	0,80	0.080	100.4040
Bot 15.11.2016 65,75%	100.41	100.44	2,2	0,80	0.080	100.4040
Bot 15.11.2016 66,75%	100.41	100.44	2,2	0,80	0.080	100.4040
Bot 15.11.2016 67,75%	100.41	100.44	2,2	0,80	0.080	100.4040
Bot 15.11.2016 68,75%	100.41	100.44	2,2	0,80	0.080	100.4040
Bot 15.11.2016 69,75%	100.41	100.44	2,2	0,80	0.080	100.4040
Bot 15.11.2016 70,75%	100.41	100.44	2,2	0,80	0.080	100.4040
Bot 15.11.2016 71,75%	100.41	100.44	2,2	0,80	0.080	100.4040
Bot 15.11.2016 72,75%	100.41	100.44	2,2	0,80	0.080	100.4040
Bot 15.11.2016 73,75%	100.41	100.44	2,2	0,80	0.080	100.4040
Bot 15.11.2016 74,75%	100.41	100.44	2,2	0,80	0.080	100.4040
Bot 15.11.2016 75,75%	100.41	100.44	2,2	0,80	0.080	100.4040
Bot 15.11.2016 76,75%	100.41	100.44	2,2	0,80	0.080	100.4040
Bot 15.11.2016 77,75%	100.41	100.44	2,2	0,80	0.080	100.4040
Bot 15.11.2016 78,75%	100.41	100.44	2,2	0,80	0.080	100.4040
Bot 15.11.2016 79,75%	100.41	100.44	2,2	0,80	0.080	100.4040
Bot 15.11.2016 80,75%	100.41	100.44	2,2	0,80	0.080	100.4040
Bot 15.11.2016 81,75%	100.41	100.44	2,2	0,80	0.080	100.4040
Bot 15.11.2016 82,75%	100.41	100.44	2,2	0,80	0.080	100.4040
Bot 15.11.2016 83,75%	100.41	100.44	2,2	0,80	0.080	100.4040
Bot 15.11.2016 84,75%	100.41	100.44	2,2	0,80	0.080	100.4040
Bot 15.11.2016 85,75%	100.41	100.44	2,2	0,80	0.080	100.4040
Bot 15.11.2016 86,75%	100.41	100.44	2,2	0,80	0.080	100.4040
Bot 15.11.2016 87,75%	100.41	100.44	2,2	0,80	0.080	100.4040
Bot 15.11.2016 88,75%	100.41	100.44	2,2	0,80	0.080	100.4040
Bot 15.11.2016 89,75%	100.41	100.44	2,2	0,80	0.080	100.4040
Bot 15.11.2016 90,75%	100.41	100.44	2,2	0,80	0.080	100.4040
Bot 15.11.2016 91,75%	100.41	100.44	2,2	0,80	0.080	100.4040
Bot 15.11.2016 92,75%	100.41	100.44	2,2	0,80	0.080	100.4040
Bot 15.11.2016 93,75%	100.41	100.44	2,2	0,80	0.080	100.4040
Bot 15.11.2016 94,75%	100.41	100.44	2,2	0,80	0.080	100.4040
Bot 15.11.2016 95,75%	100.41	100.44	2,2	0,80	0.080	100.4040
Bot 15.11.2016 96,75%	100.41	100.44	2,2	0,80	0.080	100.4040
Bot 15.11.2016 97,75%	100.41	100.44	2,2	0,80	0.080	100.4040
Bot 15.11.2016 98,75%	100.41	100.44	2,2	0,80	0.080	100.4040
Bot 15.11.2016 99,75%	100.41	100.44	2,2	0,80	0.080	100.4040
Bot 15.11.2016 100,75%	100.41	100.44	2,2	0,80	0.080	100.4040

totale annuo	Titolo	Rato cedola	Ultimo prezzo	Rend. effettivo lordo	Duration (anni)	Rend. totale annuo	Titolo	Rato cedola	Ultimo prezzo	Rend. effettivo lordo	Duration (anni)	Rend. totale annuo	Titolo	Rato cedola	Ultimo prezzo	Rend. effettivo lordo	Duration (anni)	Rend. totale annuo	Titolo	Rato cedola	Ultimo prezzo	Rend. effettivo lordo	Duration (anni)	
INVESTMENT GRADE AREA EURO																								
TASSO FISSO																								
0,80	Austria,Republ. 1,15% 18	1,080	103,667	-0,60	2,072	4,92	Kw 4,625% 23	3,353	132,03	-0,00	5,634	2,53	Kw 1,875% 20	101,944	1,33	3,700	-	USD	Avianca Holdin 8,375% 20	3,117	s	93,5	10,66	3,136
0,20	Austria,Republ. 1,55% 24	1,540	114,105	-0,09	7,678	0,12	Santander UK 3,625% 23	3,454	100,244	-0,95	0,064	4,47	Kw 2% 22	102,545	1,57	5,750	8,29	USD	Avianca Holdin 8,375% 20	3,117	s	94,5	10,31	3,140
6,06	Austria,Republ. 1,75% 23	1,838	114,4	-0,00	6,745	-	-	-	-	-	-	4,59	Kw 2,125% 23	102,886	1,62	6,021	-	USD	Barclays Bank 5,2% 26	1,907	s	102,8	4,82	7,706
1,19	Austria,Republ. 1,95% 19	0,515	106,896	-0,53	2,722	-	-	-	-	-	-	0,861	Kw 2,5% 24	105,224	1,79	5,750	4,66	USD	Barclays Bank 7,625% 22	2,605	s	111,975	5,30	5,066
3,84	Austria,Republ. 3,65% 22	1,561	122,583	-0,00	5,203	-	-	-	-	-	-	0,423	Kw 2,625% 22	105,763	1,48	5,086	11,44	USD	Brazil,Republ 0,125% 27	3,628	s	147,28	4,47	7,612
14,59	Austria,Republ. 4,15% 37	2,190	167,455	0,62	15,781	0,52	Cardogon Square 0,212% 22	0,014	99,525	0,29	0,446	0,099	Kw 2,75% 20	105,408	1,33	3,840	9,62	USD	Brazil,Republ 4,875% 21	3,026	s	106,05	3,44	10,035
0,94	Austria,Republ. 4,35% 19	2,296	112,28	-0,56	2,398	0,01	Coca-Cola Co 0,014% 19	0,001	100,327	-0,09	0,219	2,49	Kw 4% 20	109,028	1,21	3,206	2,82	USD	Brazil,Republ 5,625% 41	1,168	s	98,58	5,73	13,492
0,20	Austria,Republ. 4,65% 18	3,229	106,953	-0,61	1,293	0,00	Comm Bk Austria 0,035% 16	0,006	100,034	-0,26	0,083	1,10	Kw 4,375% 18	105,121	0,89	1,469	5,47	USD	Brazil,Republ 5,875% 19	1,110	s	108,555	2,04	2,216
9,29	Austria,Republ. 4,85% 26	2,590	145,929	0,01	8,125	0,60	Comm Bk Austria 0,105% 20	0,051	100,395	-0,01	0,083	-	Microsoft Corp 2,4% 26	106,268	1,00	1,778	17,80	USD	Brazil,Republ 7,125% 37	1,247	s	115,28	8,83	11,725
8,55	Austria,Republ. 1,2% 25	1,123	110,564	-0,03	8,721	-	E-Carat 0,33% 22	0,005	100,3	0,27	0,075	0,293	Kw 3,7% 46	99,13	2,48	8,951	21,80	USD	Brazil,Republ 0,5% 45	0,778	s	90,6	5,66	14,887
4,69	Austria,Republ. 3,2% 17	1,902	101,576	-0,61	0,422	-	E-Carat 0,33% 22	0,005	100,3	0,27	0,075	0,293	Kw 3,7% 46	99,13	2,48	8,951	21,80	USD	Brazil,Republ 0,5% 45	0,778	s	90,6	5,66	14,887
3,20	Austria,Republ. 3,4% 22	2,871	123,157	-0,00	5,673	0,04	Gen Capital Eur 0,085% 19	0,017	101,167	-0,41	0,086	1,38	Microsoft Corp 2,4% 26	106,268	1,00	1,778	17,80	USD	Brazil,Republ 0,5% 45	0,778	s	90,6	5,66	14,887
3,20	Austria,Republ. 3,5% 21	0,058	119,722	-0,00	4,753	0,04	Gen Capital Eur 0,085% 19	0,017	101,167	-0,41	0,086	1,38	Microsoft Corp 2,4% 26	106,268	1,00	1,778	17,80	USD	Brazil,Republ 0,5% 45	0,778	s	90,6	5,66	14,887
2,11	Austria,Republ. 3,9% 20	0,737	116,936	-0,00	3,654	0,66	Gen Capital Eur 0,085% 19	0,017	101,167	-0,41	0,086	1,38	Microsoft Corp 2,4% 26	106,268	1,00	1,778	17,80	USD	Brazil,Republ 0,5% 45	0,778	s	90,6	5,66	14,887
0,04	Austria,Republ. 4,3% 17	0,072	104,827	-0,56	0,987	-	Gen Capital Eur 0,085% 19	0,017	101,167	-0,41	0,086	1,38	Microsoft Corp 2,4% 26	106,268	1,00	1,778	17,80	USD	Brazil,Republ 0,5% 45	0,778	s	90,6	5,66	14,887
0,19	Compagnie De F 4,375% 19	1,817	112,395	-0,58	2,511	-	Gen Capital Eur 0,085% 19	0,017	101,167	-0,41	0,086	1,38	Microsoft Corp 2,4% 26	106,268	1,00	1,778	17,80	USD	Brazil,Republ 0,5% 45	0,778	s	90,6	5,66	14,887
0,19	Compagnie De F 4,625% 17	4,676	104,986	-0,38	0,977	-	Gen Capital Eur 0,085% 19	0,017	101,167	-0,41	0,086	1,38	Microsoft Corp 2,4% 26	106,268	1,00	1,778	17,80	USD	Brazil,Republ 0,5% 45	0,778	s	90,6	5,66	14,887
7,80	European Inves 1,125% 25	0,055	101,416	-0,04	8,644	-	Gen Capital Eur 0,085% 19	0,017	101,167	-0,41	0,086	1,38	Microsoft Corp 2,4% 26	106,268	1,00	1,778	17,80	USD	Brazil,Republ 0,5% 45	0,778	s	90,6	5,66	14,887
6,77	European Inves 0,875% 24	0,243	107,655	-0,11	7,608	-	Gen Capital Eur 0,085% 19	0,017	101,167	-0,41	0,086	1,38	Microsoft Corp 2,4% 26	106,268	1,00	1,778	17,80	USD	Brazil,Republ 0,5% 45	0,778	s	90,6	5,66	14,887
1,47	European Inves 1,375% 19	1,188	105,785	-0,44	3,116	-	Gen Capital Eur 0,085% 19	0,017	101,167	-0,41	0,086	1,38	Microsoft Corp 2,4% 26	106,268	1,00	1,778	17,80	USD	Brazil,Republ 0,5% 45	0,778	s	90,6	5,66	14,887
2,32	European Inves 1,375% 20	0,023	107,197	-0,40	3,963	-	Gen Capital Eur 0,085% 19	0,017	101,167	-0,41	0,086	1,38	Microsoft Corp 2,4% 26	106,268	1,00	1,778	17,80	USD	Brazil,Republ 0,5% 45	0,778	s	90,6	5,66	14,887
3,38	European Inves 1,375% 21	0,023	108,703	-0,25	4,804	-	Gen Capital Eur 0,085% 19	0,017	101,167	-0,41	0,086	1,38	Microsoft Corp 2,4% 26	106,268	1,00	1,778	17,80	USD	Brazil,Republ 0,5% 45	0,778	s	90,6	5,66	14,887
4,79	European Inves 1,625% 23	0,858	112,085	-0,22	6,624	-	Gen Capital Eur 0,085% 19	0,017	101,167	-0,41	0,086	1,38	Microsoft Corp 2,4% 26	106,268	1,00	1,778	17,80	USD	Brazil,Republ 0,5% 45	0,778	s	90,6	5,66	14,887
6,48	European Inves 2,125% 24	1,476	117,588	-0,00	6,906	-	Gen Capital Eur 0,085% 19	0,017	101,167	-0,41	0,086	1,38	Microsoft Corp 2,4% 26	106,268	1,00	1,778	17,80	USD	Brazil,Republ 0,5% 45	0,778	s	90,6	5,66	14,887
2,68	European Inves 2,625% 18	1,385	104,582	-0,45	1,475	-	Gen Capital Eur 0,085% 19	0,017	101,167	-0,41	0,086	1,38	Microsoft Corp 2,4% 26	106,268	1,00	1,778	17,80	USD	Brazil,Republ 0,5% 45	0,778	s	90,6	5,66	14,887
1,77	European Inves 2,625% 20	1,378	110,785	-0,44	3,930	-	Gen Capital Eur 0,085% 19	0,017	101,167	-0,41	0,086	1,38	Microsoft Corp 2,4% 26	106,268	1,00	1,778	17,80	USD	Brazil,Republ 0,5% 45	0,778	s	90,6	5,66	14,887
-0,02	European Inves 3,125% 17	1,753	101,56	-0,59	0,453	-	Gen Capital Eur 0,085% 19	0,017	101,167	-0,41	0,086	1,38	Microsoft Corp 2,4% 26	106,268	1,00	1,778	17,80	USD	Brazil,Republ 0,5% 45	0,778	s	90,6	5,66	14,887
2,88	European Inves 3,625% 21	2,517	117,675	-0,00	4,069	-	Gen Capital Eur 0,085% 19	0,017	101,167	-0,41	0,086	1,38	Microsoft Corp 2,4% 26	106,268	1,00	1,778	17,80	USD	Brazil,Republ 0,5% 45	0,778	s	90,6	5,66	14,887
-0,33	European Inves 3,875% 16	3,681	100,28	-1,10	0,067	-	Gen Capital Eur 0,085% 19	0,017	101,167	-0,41	0,086	1,38	Microsoft Corp 2,4% 26	106,268	1,00	1,778	17,80	USD	Brazil,Republ 0,5% 45	0,778	s	90,6	5,66	14,887
1,63	European Inves 4,125% 24	1,822	133,661	-0,00	6,794	-	Gen Capital Eur 0,085% 19	0,017	101,167	-0,41	0,086	1,38	Microsoft Corp 2,4% 26	106,268	1,00	1,778	17,80	USD	Brazil,Republ 0,5% 45	0,778	s	90,6	5,66	14,887
4,94	European Inves 4,625% 20	2,043	118,27	-0,45	3,381	-	Gen Capital Eur 0,085% 19	0,017	101,167	-0,41	0,086	1,38	Microsoft Corp 2,4% 26	106,268	1,00	1,778	17,80	USD	Brazil,Republ 0,5% 45	0,778	s	90,6	5,66	14,887
4,70	European Inves 2,25% 22	2,144	115,718	-0,00	6,736	-	Gen Capital Eur 0,085% 19	0,017	101,167	-0,41	0,086	1,38	Microsoft Corp 2,4% 26	106,268	1,00	1,778	17,80	USD	Brazil,Republ 0,5% 45	0,778	s	90,6	5,66	14,887
3,37	European Inves 2,75% 21	0,046	115,846	-0,00	4,810	-	Gen Capital Eur 0,085% 19	0,017	101,167	-0,41	0,086	1,38	Microsoft Corp 2,4% 26	106,268	1,00	1,778	17,80	USD	Brazil,Republ 0,5% 45	0,778	s	90,6	5,66	14,887
7,62	European Inves 2,75% 25	0,046	124,746	-0,00	8,309	-	Gen Capital Eur 0,085% 19	0,017	101,167	-0,41	0,086	1,38	Microsoft Corp 2,4% 26	106,268	1,00	1,778	17,80	USD	Brazil,Republ 0,5% 45	0,778	s	90,6	5,66	14,887
0,98	European Inves 4,25% 19	1,877	119,14	-0,00	1,87	-	Gen Capital Eur 0,085% 19	0,017	101,167	-0,41	0,086	1,38	Microsoft Corp 2,4% 26	106,268	1,00	1,778	17,80	USD	Brazil,Republ 0,5% 45	0,778	s	90,6	5,66	14,887
0,04	European Inves 4,75% 17	4,513	105,599	-0,53	1,037	-	Gen Capital Eur 0,085% 19	0,017	101,167	-0,41	0,086	1,38	Microsoft Corp 2,4% 26	106,268	1,00	1,778	17,80	USD	Brazil,Republ 0,5% 45	0,778	s	90,6	5,66	14,887
2,17	European Inves 5,1% 20	0,283	107,437	-0,42	3,784	-	Gen Capital Eur 0,085% 19	0,017	101,167	-0,41	0,086	1,38	Microsoft Corp 2,4% 26	106,268	1,00	1,778	17,80	USD	Brazil,Republ 0,5% 45	0,778	s	90,6	5,66	14,887
0,03	European Inves 5,25% 19	0,683	106,811	-0,40	4,691	-	Gen Capital Eur 0,085% 19	0,017	101,167	-0,41	0,086	1,38	Microsoft Corp 2,4% 26	106,268	1,00	1,778	17,80	USD	Brazil,Republ 0,5% 45	0,778	s	90,6	5,66	14,887
0,70	European Inves 5,25% 18	2,375	106,185	-0,48	2,024	-	Gen Capital Eur 0,085% 19	0,017	101,167	-0,41	0,086	1,38	Microsoft Corp 2,4% 26	106,268	1,00	1,778	17,80	USD	Brazil,Republ 0,5% 45	0,778	s	90,6	5,66	14,887
1,32	European Inves 5,25% 19	0,035	106,855	-0,43	2,958	-	Gen Capital Eur 0,085% 19	0,017	101,167	-0,41	0,086	1,38	Microsoft Corp 2,4% 26	106,268	1,00	1,778	17,80	USD	Brazil,Republ 0,5% 45	0,778	s	90,6	5,66	14,887
0,58	European Inves 5,25% 19	1,319	107,365	-0,44	2,444	-	Gen Capital Eur 0,085% 19	0,017	101,167	-0,41	0,086	1,38	Microsoft Corp 2,4% 26	106,268	1,00	1,778	17,80	USD	Brazil,Republ 0,5% 45	0,778	s	90,6	5,66	14,887
0,58	European Inves 5,25% 19	1,319	107,365	-0,44	2,444	-	Gen Capital Eur 0,085% 19	0,017	101,167	-0,41	0,086	1,38	Microsoft Corp 2,4% 26	106,268	1,00	1,778	17,80							

Posteitaliane				BancoPosta			
IL RISPARMIO POSTALE							
BUONI FRUTTIFERI POSTALI	ORDINARI - Serie "TF120A160218" emessa dal 18/02/2016						
	Periodo di possesso	Tasso nominale annuo lordo	Rendimento effettivo annuo lordo alla fine di ciascun periodo di possesso	Periodo di possesso	Tasso nominale annuo lordo	Rendimento effettivo annuo lordo alla fine di ciascun periodo di possesso	
	Nel 1° anno	0,01%	0,01%	Nel 12° anno	0,40%	0,19%	
	Nel 2° anno	0,01%	0,01%	Nel 13° anno	0,40%	0,20%	
	Nel 3° anno	0,01%	0,01%	Nel 14° anno	0,40%	0,22%	
	Nel 4° anno	0,15%	0,04%	Nel 15° anno	0,40%	0,23%	
	Nel 5° anno	0,15%	0,07%	Nel 16° anno	0,60%	0,25%	
	Nel 6° anno	0,15%	0,08%	Nel 17° anno	0,60%	0,27%	
	Nel 7° anno	0,15%	0,09%	Nel 18° anno	0,60%	0,29%	
	Nel 8° anno	0,30%	0,12%	Nel 19° anno	0,60%	0,31%	
	Nel 9° anno	0,30%	0,14%				
	Nel 10° anno	0,30%	0,15%	Nel 20° anno	0,60%	0,32%	
	Nel 11° anno	0,30%	0,17%				
	I tassi nominali annui lordi vengono calcolati su base bimestrale in regime di capitalizzazione semplice e su base annuale in regime di capitalizzazione composta fino al 20° anno, data di scadenza massima del buono. Gli interessi così determinati sono corrisposti al momento del rimborso del Buono assieme al capitale sottoscritto. Non sono corrisposti interessi per i Buoni rimborsati prima che siano trascorsi dodici mesi dalla sottoscrizione.						
	DEDICATI AI MINORI (da zero a 16 anni e 6 mesi) - Serie "TF118A160218" emessa dal 18/02/2016						
	Durata ⁽¹⁾	Rendimento effettivo annuo lordo	Durata ⁽¹⁾	Rendimento effettivo annuo lordo	Durata ⁽¹⁾	Rendimento effettivo annuo lordo	
	1 anno e 6 mesi	0,25%	7 anni	0,27%	13 anni	0,40%	
	2 anni	0,25%	8 anni	0,29%	14 anni	0,42%	
	3 anni	0,25%	9 anni	0,31%	15 anni	0,44%	
	4 anni	0,25%	10 anni	0,33%	16 anni	0,46%	
	5 anni	0,25%	11 anni	0,35%	17 anni	0,48%	
	6 anni	0,25%	12 anni	0,38%	18 anni	0,50%	
	La durata del buono è variabile e dipende dall'età del minore al momento della sottoscrizione. Alla scadenza del buono, che coincide con il giorno del 18° compleanno dell'intestatario, il buono rimborsa un ammontare pari al valore nominale investito moltiplicato per un coefficiente di rivalutazione determinato in funzione del numero di anni necessari al raggiungimento della maggiore età. Il rimborso anticipato del buono è ammesso solo previa autorizzazione del Giudice Tutelare. Non sono corrisposti interessi per i Buoni rimborsati prima che siano trascorsi diciotto mesi dalla sottoscrizione. I buoni fruttiferi postali sono esenti da commissioni e spese, eccetto quelle di natura fiscale. ⁽¹⁾ Periodo compreso tra la data di sottoscrizione e la data di compimento del 18° anno di età del minore.						
	I Buoni fruttiferi postali sono esenti da commissioni e spese, fatti salvi gli oneri di natura fiscale.						
LIBRETTI DI RISPARMIO POSTALE	Tasso nominale annuo lordo	NOMINATIVI ORDINARI (in vigore dal 18/02/16)	NOMINATIVI ORDINARI "SMART" (in vigore dal 18/02/16)	AL PORTATORE (in vigore dal 13/12/14)	GIUDIZIARI (in vigore dal 01/01/16)	DEDICATI AI MINORI (in vigore dal 01/01/16)	
		0,01%	0,001%	0,01%	0,01%	0,01%	
I libretti di risparmio postale sono esenti da spese e commissioni di apertura, estinzione e di gestione, fatti salvi gli oneri di natura fiscale.							
Per maggiori informazioni consultare i Fogli Informativi disponibili presso tutti gli Uffici Postali e sui siti internet www.poste.it , www.risparmio postale.it e www.cdp.it							

Obbligazioni collocate in esclusiva da Poste Italiane

Denominazione Prodotto	Emittente	Codice ISIN	Quotazione sul MOT ⁽¹⁾	Scadenza	Parametro di indicizzazione	Denominazione Prodotto	Emittente	Codice ISIN	Quotazione sul MOT ⁽¹⁾	Scadenza	Parametro di indicizzazione
TASSOMISTO BancoPosta ottobre 2010/2016	RBS	IT0006716317	99,91	26/10/2016	Tasso Euribor a 6 mesi	Tasso Fisso BancoPosta 5,00%	Unicredit	IT0004808421	107,14	21/05/2018	n.p.
TASSOMISTO BancoPosta novembre 2010/2016	RBS	IT0006716762	100	04/11/2016	Tasso Euribor a 6 mesi	Tasso Fisso BancoPosta 5,65%	Unicredit	IT0004825029	109,43	24/08/2018	n.p.
TASSOMISTO BancoPosta gennaio 2011/2017	RBS	IT0006717331	100	04/01/2017	Tasso Euribor a 6 mesi	TassoMisto Cap&Floor BancoPosta - Serie 1	Banca IMI	IT0004906308	104,47	31/05/2019	Tasso Euribor a 6 mesi con Cap&Floor
TASSOMISTO Cap&Floor BancoPosta Serie 1	Banco Popolare	IT0004703317	101,851	31/05/2017	Tasso Euribor a 6 mesi con Cap&Floor	TassoFisso Sprint BancoPosta	Banca IMI	IT0004936545	108	30/08/2019	n.p.
TASSOMISTO Cap&Floor BancoPosta Serie 2	Banco Popolare	IT0004723893	101,853	21/07/2017	Tasso Euribor a 6 mesi con Cap&Floor	TassoFisso Sprint BancoPosta - Serie 2	Banca IMI	IT0004957020	108,2	31/10/2019	n.p.
TASSOMISTO Cap&Floor BancoPosta Serie 3	MPS	IT0004739576	99,999	29/09/2017	Tasso Euribor a 6 mesi con Cap&Floor	TassoFisso Sprint BancoPosta - Serie 3	Banca IMI	IT0005000218	104,8	30/04/2020	n.p.
TASSOMISTO Cap&Floor BancoPosta Serie 4	MPS	IT0004761356	99,851	27/10/2017	Tasso Euribor a 6 mesi con Cap&Floor	TassoFisso OneStep BancoPosta	Unicredit	IT0005022055	104,02	31/07/2020	n.p.
StepByStep BancoPosta a 6 anni	MPS	IT0004771710	101,55	30/11/2017	n.p.	TassoFisso OneStep BancoPosta	Banca IMI	IT0005038630	103,8	22/09/2021	n.p.
Tasso Fisso BancoPosta 6,10%	Unicredit	IT0004787476	108	16/03/2018	n.p.						
						(1) Prezzo corso secco riferito all'asta di apertura al 22/09/2016, salvo ulteriori specifiche					
						*prezzo tel quel					

Indici dei fondi

Indice Fideuram	Valore quota g.prec	Variazioni %	1m	3m	6m	12m
Indice Gen. Fideuram	126,95	0,2	0,6	-0,0	1,5	1,7
Aziendari	121,79	1,0	-0,8	0,3	3,5	0,3
Az. Italia	110,97	0,6	-18,4	0,2	-4,9	-8,0
Az. area euro	113,47	0,5	-6,9	0,4	1,7	0,6
Az. Europa	133,91	0,5	-6,2	0,4	0,5	1,5
Az. America	155,98	1,3	1,0	0,5	4,4	5,8
Az. Pacifico	153,98	0,4	1,9	1,1	7,8	8,1
Az. paesi emergenti	270,44	1,2	10,9	1,5	11,2	10,5
Az. internazionali	133,34	0,1	-0,4	3,5	4,9	4,8

Indice Fideuram	Valore quota g.prec	Variazioni %	1m	3m	6m	12m
Az. settoriali	111,48	0,2	-2,6	-0,1	4,1	2,4
Bilanciati	143,31	0,3	0,1	0,1	0,7	2,3
Bilanciati	119,33	0,4	-0,4	-0,1	2,0	2,6
Bil. obbligazionari	134,29	0,3	0,4	0,1	1,4	2,0
Obbligazionari	157,59	0,1	2,4	-0,2	1,3	1,8
Ob. euro gov. breve term.	140,89	-	-0,1	-0,1	0,0	0,1
Ob. euro gov. ml term.	174,31	-	3,2	-0,6	1,2	1,6
Ob. euro corp. inv. grade	144,41	-	0,6	-0,3	1,7	3,7
Ob. internazionali gov.	162,17	0,4	6,0	0,2	1,5	3,9

Indice Fideuram	Valore quota g.prec	Variazioni %	1m	3m	6m	12m
Ob. paesi emergenti	331,82	0,5	11,0	0,1	4,8	7,6
Ob. altre specializzaz.	161,23	0,0	2,6	-0,2	1,0	1,8
Ob. misti	158,45	0,1	1,6	-0,2	1,3	1,5
Ob. flessibili	133,96	0,1	1,2	-0,1	1,0	1,3
Liquidita'	130,53	-	-0,3	-0,0	-0,1	-0,4
Liquidita' area euro	130,62	-	-0,3	-0,0	-0,1	-0,4
Fondi flessibili	119,19	0,3	-0,6	-0,1	1,4	1,2
B.F. General	905,37	0,2	0,9	-0,1	1,7	2,3

nota: ultimi valori disponibili

Dividendi

Fondo	Cedola	Data	Fondo	Cedola	Data
BCC Cedola III Opport 2017	0,1077	06/09/16	UBI Frameries Europa Multi	0,2500	16/09/16
BCC Cedola III - 2017	0,1479	06/09/16	Epilox Flex Fx Coup 04/2020	0,0300	02/08/16
BCC Cedola IV - 2016	0,1602	06/09/16	Epilox Flex Fx Coup 02/2020	0,0100	02/08/16
BCC Cedola IV Opp18	0,2201	06/09/16	Epilox Flex Fx Coup 11/2021	0,0140	02/08/16
Pioneer Euro Gv M Trm D B EUR	0,0450	27/08/16	Epilox Flex Fx Coup Set20 01/2020	0,0700	02/08/16
Pioneer Euro Gv M Trm D EUR	0,0470	27/08/16	Epilox Flexible Europa Corp	0,0200	02/08/16
Pioneer Obi Slat Italia D B E	0,0580	27/08/16	Epilox Flex Fx Coup D18 2018	0,0220	02/08/16
Pioneer Obi Slat Italia D B EUR	0,0630	27/08/16	Epilox Flex Fx Coup D19 2019	0,0230	02/08/16
Pioneer Obi Csp USA D B EUR	0,0710	27/08/16	Epilox Flex Fx Coup Feb20 01/2020	0,0300	02/08/16
Pioneer Obi Csp USA D A EUR	0,0780	27/08/16	Epilox Flex Fx Coup Apr 2019	0,0440	02/08/16
Pioneer Obi Gv Hy D B E EUR	0,1000	27/08/16	Epilox Flex Fx Coup 04/2020	0,0300	02/08/16
Pioneer Obi Gv Hy D A EUR	0,1040	27/08/16	Epilox Flex Fx Coup 05/2020	0,0300	02/08/16
Amundi Mkt 1999 Premium	0,1625	20/08/16	Epilox Flex Fx Coup 06/2020	0,0300	02/08/16
			Epilox Flex Fx Coup 07/2020	0,0300	02/08/16
			Epilox Flex Fx Coup 08/2020	0,0300	02/08/16
			Epilox Flex Fx Coup 09/2020	0,0300	02/08/16
			Epilox Flex Fx Coup 10/2020	0,0300	02/08/16
			Epilox Flex Fx Coup 11/2020	0,0300	02/08/16
			Epilox Flex Fx Coup 12/2020	0,0300	02/08/16
			Epilox Flex Fx Coup 01/2021	0,0300	02/08/16
			Epilox Flex Fx Coup 02/2021	0,0300	02/08/16
			Epilox Flex Fx Coup 03/2021	0,0300	02/08/16
			Epilox Flex Fx Coup 04/2021	0,0300	02/08/16
			Epilox Flex Fx Coup 05/2021	0,0300	02/08/16
			Epilox Flex Fx Coup 06/2021	0,0300	02/08/16
			Epilox Flex Fx Coup 07/2021	0,0300	02/08/16
			Epilox Flex Fx Coup 08/2021	0,0300	02/08/16
			Epilox Flex Fx Coup 09/2021	0,0300	02/08/16
			Epilox Flex Fx Coup 10/2021	0,0300	02/08/16
			Epilox Flex Fx Coup 11/2021	0,0300	02/08/16
			Epilox Flex Fx Coup 12/2021	0,0300	02/08/16
			Epilox Flex Fx Coup 01/2022	0,0300	02/08/16
			Epilox Flex Fx Coup 02/2022	0,0300	02/08/16
			Epilox Flex Fx Coup 03/2022	0,0300	02/08/16
			Epilox Flex Fx Coup 04/2022	0,0300	02/08/16
			Epilox Flex Fx Coup 05/2022	0,0300	02/08/16
			Epilox Flex Fx Coup 06/2022	0,0300	02/08/16
			Epilox Flex Fx Coup 07/2022	0,0300	02/08/16
			Epilox Flex Fx Coup 08/2022	0,0300	02/08/16
			Epilox Flex Fx Coup 09/2022	0,0300	02/08/16
			Epilox Flex Fx Coup 10/2022	0,0300	02/08/16
			Epilox Flex Fx Coup 11/2022	0,0300	02/08/16
			Epilox Flex Fx Coup 12/2022	0,0300	02/08/16
			Epilox Flex Fx Coup 01/2023	0,0300	02/08/16
			Epilox Flex Fx Coup 02/2023	0,0300	02/08/16
			Epilox Flex Fx Coup 03/2023	0,0300	02/08/16
			Epilox Flex Fx Coup 04/2023	0,0300	02/08/16
			Epilox Flex Fx Coup 05/2023	0,0300	02/08/16
			Epilox Flex Fx Coup 06/2023	0,0300	02/08/16
			Epilox Flex Fx Coup 07/2023	0,0300	02/08/16
			Epilox Flex Fx Coup 08/2023	0,0300	02/08/16
			Epilox Flex Fx Coup 09/2023	0,0300	02/08/16
			Epilox Flex Fx Coup 10/2023	0,0300	02/08/16
			Epilox Flex Fx Coup 11/2023	0,0300	02/08/16
			Epilox Flex Fx Coup 12/2023	0,0300	02/08/16
			Epilox Flex Fx Coup 01/2024	0,0300	02/08/16
			Epilox Flex Fx Coup 02/2024	0,0300	02/08/16
			Epilox Flex Fx Coup 03/2024	0,0300	02/08/16
			Epilox Flex Fx Coup 04/2024	0,0300	02/08/16
			Epilox Flex Fx Coup 05/2024	0,0300	02/08/16
			Epilox Flex Fx Coup 06/2024	0,0300	02/08/16
			Epilox Flex Fx Coup 07/2024	0,0300	02/08/16
			Epilox Flex Fx Coup 08/2024	0,0300	02/08/16
			Epilox Flex Fx Coup 09/2024	0,0300	02/08/16
			Epilox Flex Fx Coup 10/2024	0,0300	02/08/16
			Epilox Flex Fx Coup 11/2024	0,0300	02/08/16
			Epilox Flex Fx Coup 12/2024	0,0300	02/08/16
			Epilox Flex Fx Coup 01/2025	0,0300	02/08/16
			Epilox Flex Fx Coup 02/2025	0,0300	02/08/16
			Epilox Flex Fx Coup 03/2025	0,0300	02/08/16
			Epilox Flex Fx Coup 04/2025	0,0300	02/08/16
			Epilox Flex Fx Coup 05/2025	0,0300	02/08/16
			Epilox Flex Fx Coup 06/2025	0,0300	02/08/16
			Epilox Flex Fx Coup 07/2025	0,0300	02/08/16
			Epilox Flex Fx Coup 08/2025	0,0300	02/08/16
			Epilox Flex Fx Coup 09/2025	0,0300	02/08/16
			Epilox Flex Fx Coup 10/2025	0,0300	02/08/16
			Epilox Flex Fx Coup 11/2025	0,0300	02/08/16
			Epilox Flex Fx Coup 12/2025	0,0300	02/08/16
			Epilox Flex Fx Coup 01/2026	0,0300	02/08/16
			Epilox Flex Fx Coup 02/2026	0,0300	02/08/16
			Epilox Flex Fx Coup 03/2026	0,0300	02/08/16
			Epilox Flex Fx Coup 04/2026	0,0300	02/08/16
			Epilox Flex Fx Coup 05/2026	0,0300	02/08/16
			Epilox Flex Fx Coup 06/2026	0,0300	02/08/16
			Epilox Flex Fx Coup 07/2026	0,0300	02/08/16
			Epilox Flex Fx Coup 08/2026	0,0300	02/08/16
			Epilox Flex Fx Coup 09/2026	0,0300	02/08/16
			Epilox Flex Fx Coup 10/2026	0,0300	02/08/16
			Epilox Flex Fx Coup 11/2026	0,0300	02/08/16
			Epilox Flex Fx Coup 12/2026	0,0300	02/08/16
			Epilox Flex Fx Coup 01/2027	0,0300	02/08/16
			Epilox Flex Fx Coup 02/2027	0,0300	02/08/16
			Epilox Flex Fx Coup 03/2027	0,0300	02/08/16
			Epilox Flex Fx Coup 04/2027	0,0300	02/08/16
			Epilox Flex Fx Coup 05/2027	0,0300	02/08/16
			Epilox Flex Fx Coup 06/2027	0,0300	02/08/16
			Epilox Flex Fx Coup 07/2027	0,0300	02/08/16
			Epilox Flex Fx Coup 08/2027	0,0300	02/08/16
			Epilox Flex Fx Coup 09/2027	0,0300	02/08/16
			Epilox Flex Fx Coup 10/2027	0,0300	02/08/16
			Epilox Flex Fx Coup 11/2027	0,0300	02/08/16
			Epilox Flex Fx Coup 12/2027	0,0300	02/08/16
			Epilox Flex Fx Coup 01/2028	0,0300	02/08/16
			Epilox Flex Fx Coup 02/2028	0,0300	02/08/16
			Epilox Flex Fx Coup 03/2028	0,0300	02/08/16
			Epilox Flex Fx Coup 04/2028	0,0300	02/08/16
			Epilox Flex Fx Coup 05/2028	0,0300	02/08/16
			Epilox Flex Fx Coup 06/2028	0,0300	02/08/16
			Epilox Flex Fx Coup 07/2028	0,0300	02/08/16
			Epilox Flex Fx Coup 08/2028	0,0300	02/08/16
			Epilox Flex Fx Coup 09/2028	0,0300	02/08/16
			Epilox Flex Fx Coup 10/2028	0,0300	02/08/16
			Epilox Flex Fx Coup 11/2028	0,0300	02/08/16
			Epilox Flex Fx Coup 12/2028	0,0300	02/08/16
			Epilox Flex Fx Coup 01/2029	0,0300	02/08/16
			Epilox Flex Fx Coup 02/2029	0,0300	02/08/16
			Epilox Flex Fx Coup 03/2029	0,0300	02/08/16
			Epilox Flex Fx Coup 04/2029	0,0300	02/08/16
			Epilox Flex Fx Coup 05/2029	0,0300	02/08/16
			Epilox Flex Fx Coup 06/2029	0,0300	02/08/16
			Epilox Flex Fx Coup 07/2029	0,0300	02/08/16
			Epilox Flex Fx Coup 08/2029	0,0300	02/08/16
			Epilox Flex Fx Coup 09/2029	0,0300	02/08/16
			Epilox Flex Fx Coup 10/2029	0,0300	02/08/16
			Epilox Flex Fx Coup 11/2029	0,0300	02/08/16
			Epilox Flex Fx Coup 12/2029	0,0300	02/08/16
			Epilox Flex Fx Coup 01/2030	0,0300	02/08/16
			Epilox Flex Fx Coup 02/2030	0,0300	02/08/16
			Epilox Flex Fx Coup 03/2030	0,0300	02/08/16
			Epilox Flex Fx Coup 04/2030	0,0300	02/08/16
			Epilox Flex Fx Coup 05/2030	0,0300	02/08/16
			Epilox Flex Fx Coup 06/2030	0,0300	02/08/16
			Epilox Flex Fx Coup 07/2030	0,0300	02/08/16
			Epilox Flex Fx Coup 08/2030	0,0300	02/08/16
			Epilox Flex Fx Coup 09/2030	0,0300	02/08/16
			Epilox Flex Fx Coup 10/2030	0,0300	02/08/16
			Epilox Flex Fx Coup 11/2030	0,0300	02/08/16
			Epilox Flex Fx Coup 12/2030	0,0300	02/08/16
			Epilox Flex Fx Coup 01/2031	0,0300	02/08/16
			Epilox Flex Fx Coup 02/2031	0,0300	02/08/16
			Epilox Flex Fx Coup 03/2031	0,0300	02/08/16
			Epilox Flex Fx Coup 04/2031	0,0300	02/08/16
			Epilox Flex Fx Coup 05/2031	0,0300	02/08/16
			Epilox Flex Fx Coup 06/2031	0,0300	02/08/16
			Epilox Flex Fx Coup 07/2031	0,0300	02/08/16
			Epilox Flex Fx Coup 08/2031	0,0300	02/08/16
			Epilox Flex Fx Coup 09/2031	0,0300	02/08/16
			Epilox Flex Fx Coup 10/2031	0,0300	02/08/16
			Epilox Flex Fx Coup 11/2031	0,0300	02/08/16
			Epilox Flex Fx Coup 12/2031	0,0300	02/08/16
			Epilox Flex Fx Coup 01/2032	0,0300	02/08/16
			Epilox Flex Fx Coup 02/2032	0,0300	02/08/16
			Epilox Flex Fx Coup 03/2032	0,0300	02/08/16
			Epilox Flex Fx Coup 04/2032	0,0300	02/08/16
			Epilox Flex Fx Coup 05/2032	0,0300	02/08/16
			Epilox Flex Fx Coup 06/2032	0,0300	02/08/16
			Epilox Flex Fx Coup 07/2032	0,0300	02/08/16
			Epilox Flex Fx Coup 08/2032	0,0300	02/08/16
			Epilox Flex Fx Coup 09/2032	0,0300	02/08/16
			Epilox Flex Fx Coup 10/2032	0,0300	02/08/16
			Epilox Flex Fx Coup 11/2032	0,0300	02/08/16
			Epilox Flex Fx Coup 12/2032	0,0300	02/08/16
			Epilox Flex Fx Coup 01/2033	0,0300	02/08/16
			Epilox Flex Fx Coup 02/2033	0,0300	02/08/16
			Epilox Flex Fx Coup 03/2033	0,0300	02/08/16
			Epilox Flex Fx Coup 04/2033	0,0300	02/08/16
			Epilox Flex Fx Coup 05/2033	0,0300	02/08/16
			Epilox Flex Fx Coup 06/2033	0,0300	02/08/16
			Epilox Flex Fx Coup 07/2033	0,0300	02/08/16
			Epilox Flex Fx Coup 08/2033	0,0300	02/08/16
			Epilox Flex Fx Coup 09/2033	0,0300	02/08/16
			Epilox Flex Fx Coup 10/2033	0,0300	02/08/16
			Epilox Flex Fx Coup 11/2033	0,0300	02/08/16
			Epilox Flex Fx Coup 12/2033	0,0300	02/08/16
			Epilox Flex Fx Coup 01/2034	0,0300	02/08/16
			Epilox Flex Fx Coup 02/2034	0,0300	02/08/16
			Epilox Flex Fx Coup 03/2034	0,0300	02/08/16
			Epilox Flex Fx Coup 04/2034	0,0300	02/08/16
			Epilox Flex Fx Coup 05/2034	0,0300	02/08/16
			Epilox Flex Fx Coup 06/2034	0,0300	02/08/16
			Epilox Flex Fx Coup 07/2034	0,0300	02/08/16
			Epilox Flex Fx Coup 08/2034	0,0300	02/08/16
			Epilox Flex Fx Coup 09/2034	0,0300	02/08/16
			Epilox Flex Fx Coup 10/2034	0,0300	02/08/16
			Epilox Flex Fx Coup 11/2034	0,0300	02/08/16
			Epilox Flex Fx Coup 12/2034	0,0300	02/08/16
			Epilox Flex Fx Coup 01/2035	0,0300	02/08/16
			Epilox Flex Fx Coup 02/2035	0,0300	02/08/16
			Epilox Flex Fx Coup 03/2035	0,0300	02/08/16
			Epilox Flex Fx Coup 04/2035	0,0300	02/08/16
			Epilox Flex Fx Coup 05/2035	0,0300	02/08/16
			Epilox Flex Fx Coup 06/2035	0,0300	02/08/16
			Epilox Flex Fx Coup 07/2035	0,0300	02/08/16
			Epilox Flex Fx Coup 08/2035	0,0300	02/08/16
			Epilox Flex Fx Coup 09/2035	0,0300	02/08/16
			Epilox Flex Fx Coup 10/2035	0,0300	02/08/16
			Epilox Flex Fx Coup 11/2035	0,0300	02/08/16
			Epilox Flex Fx Coup 12/2035	0,0300	02/08/16
			Epilox Flex Fx Coup 01/2036	0,0300	02/08/16



info-italia@ngam.natixis.com

NGAM S.A. Natixis International Funds (Lux) I

	Valuta	Valori del	CLASSI			
			I	R	S	RE
Emetier Asia Equity Fund (ACC)	EUR	21/09/2016	89,98	78,36	-	131,38
Emetier Asia Equity Fund (ACC)	USD	21/09/2016	100,10	87,50	-	-
Emetier Pacific Rim Equity Fund (ACC)	EUR	22/09/2016	76,13	70,18	111,81	-
Emetier Pacific Rim Equity Fund (ACC)	USD	22/09/2016	85,29	78,00	-	-
Emetier Pacific Rim Equity Fund (ACC) - Hedged	EUR	22/09/2016	88,49	-	-	-
Emetier Pacific Rim Equity Fund (ACC) - Hedged	USD	21/09/2016	172,73	165,21	-	86,62
Harris Associates Concentrated U.S. Equity Fund (ACC)	EUR	21/09/2016	-	165,21	91,57	95,29
Harris Associates Global Equity Fund (ACC)	EUR	21/09/2016	251,52	222,71	161,90	-
Harris Associates Global Equity Fund (ACC)	USD	21/09/2016	280,11	216,03	148,45	204,67
Harris Associates Global Equity Fund - Hedged (ACC)	EUR	21/09/2016	123,16	-	142,88	110,39
Harris Associates U.S. Equity Fund (ACC)	EUR	21/09/2016	219,79	193,46	-	-
Harris Associates U.S. Equity Fund (ACC)	USD	21/09/2016	244,68	216,03	-	-
IDFC India Equities Fund (ACC)	USD	22/09/2016	156,75	130,83	-	151,20
IDFC India Equities Fund (ACC)	EUR	22/09/2016	181,61	-	-	-
Loomis Sayles Dux Hdy Global Corp Bf Fd (Hdy) Acc	EUR	19/01/2016	93,78	-	-	-
Loomis Sayles Emerging Debt and Currencies Fund (ACC)	EUR	21/09/2016	-	109,39	-	-
Loomis Sayles Emerging Debt and Currencies Fund (ACC)	USD	21/09/2016	136,39	86,03	-	-
Loomis Sayles Global Credit Fund (ACC)	EUR	21/09/2016	132,60	120,57	118,67	-
Loomis Sayles Global Credit Fund (ACC)	USD	21/09/2016	152,79	133,52	-	-
Loomis Sayles Global Credit Fund - Hedged	EUR	21/09/2016	124,55	-	182,70	-
Loomis Sayles Strategic Alpha Bond Fund (ACC)	USD	21/09/2016	117,41	113,38	104,02	100,42
Loomis Sayles Strategic Alpha Bond Fund - Hedged (ACC)	EUR	21/09/2016	-	110,48	-	110,48
Loomis Sayles U.S. Aggregate Bond Fund (ACC)	USD	19/01/2016	100,19	-	-	-
Loomis Sayles U.S. Core Plus Bond Fd (ACC)	USD	19/01/2016	96,75	96,63	-	96,54
Loomis Sayles U.S. Research Fund (ACC)	EUR	21/09/2016	200,49	175,97	172,38	-
Loomis Sayles U.S. Research Fund (ACC)	USD	21/09/2016	223,01	194,56	190,06	-
Natixis Emerging Europe Fund (ACC)	EUR	21/09/2016	53,81	45,40	-	-
Natixis Emerging Europe Fund (ACC)	USD	21/09/2016	59,89	50,05	-	-
Natixis Emerging Latin America Equity Fund (ACC)	EUR	21/09/2016	56,51	48,53	-	65,89
Natixis Emerging Latin America Equity Fund (ACC)	USD	21/09/2016	62,88	53,64	176,26	-
Natixis Euro Aggregate Plus Fund (ACC)	EUR	-	-	-	-	85,93
Natixis Euro Aggregate Plus Fund (DIS)	EUR	21/09/2016	-	-	-	85,93
Natixis Euro High Income Fund (ACC)	EUR	21/09/2016	144,69	136,89	-	131,62
Natixis Euro High Income Fund (DIS)	EUR	21/09/2016	-	90,65	-	-
Natixis Europe Smaller Companies Fund (ACC)	EUR	21/09/2016	145,68	126,70	-	-
Natixis Global Inflation Fund (ACC)	EUR	21/09/2016	151,53	144,28	-	-
Natixis Global Inflation Fund (DIS)	EUR	21/09/2016	85,08	53,36	-	-
Natixis Short Term Div High Inc Fd (EUR-Hedged) Acc	EUR	21/09/2016	108,11	104,11	-	-
Vaughan Nelson U.S. Mid Cap Fd (ACC)	USD	21/09/2016	92,31	90,32	81,05	-
Vaughan Nelson U.S. Small Cap Value Fund (ACC)	USD	21/09/2016	316,25	284,83	183,40	280,37
Vaughan Nelson U.S. Small Cap Value Fund (ACC)	EUR	21/09/2016	216,31	-	-	-

NGAM S.A. Natixis International Funds (Dublin) I plc

	Valuta	Valori del	CLASSI			
			I	R	S	RE
Loomis Sayles Multifactor Income Fund (DIS)	USD	21/09/2016	12,58	12,55	15,25	13,49
Loomis Sayles Multifactor Income Fund (DIS-M)	USD	21/09/2016	-	14,50	-	-
Loomis Sayles Multifactor Income Fund (ACC)	USD	21/09/2016	16,43	-	16,13	20,96
Loomis Sayles Multifactor Income Fund (ACC) Hedged	EUR	21/09/2016	16,48	10,54	14,95	-
Loomis Sayles Multifactor Income Fund (DIS) Hedged	EUR	21/09/2016	12,64	-	9,56	-
Loomis Sayles High Income Fund (DIS)	EUR	21/09/2016	27,94	19,87	-	18,03
Loomis Sayles High Income Fund - Hedged (ACC)	EUR	21/09/2016	22,74	9,63	18,67	-
Loomis Sayles High Income Fund (DIS)	EUR	21/09/2016	6,79	8,71	7,70	-
Loomis Sayles High Income Fund (ACC)	EUR	21/09/2016	17,17	17,03	-	-
Loomis Sayles High Income Fund (ACC)	USD	21/09/2016	22,54	-	18,64	-
Loomis Sayles Global Opportunistic Bond Fund (DIS)	USD	21/09/2016	13,38	13,31	10,78	-
Loomis Sayles Global Opportunistic Bond Fund (ACC)	USD	21/09/2016	13,59	-	13,91	14,41
Loomis Sayles Global Opportunistic Bond Fund (ACC)	EUR	21/09/2016	-	-	-	-
Loomis Sayles Global Opportunistic Bond Fund - Hgtl (ACC)	EUR	21/09/2016	-	-	12,71	-
Loomis Sayles Global Opportunistic Bond Fund - Hgtl (ACC)	USD	21/09/2016	-	-	12,82	-

Natixis Asset Management Mirova Funds

	Valuta	Valori del	CLASSI			
			I	R	S	RE
Mirova Euro Sustainable Aggregate (ACC)	EUR	20/09/2016	120,58	119,43	120,34	-
Mirova Euro Sustainable Corporate Bonds (ACC)	EUR	20/09/2016	187,35	175,37	-	-
Mirova Euro Sustainable Corporate Bonds (DIS)	EUR	20/09/2016	127,76	-	-	-
Mirova Euro Sustainable Equity Fund (ACC)	EUR	20/09/2016	61,774,53	93,64	113,30	-
Mirova Euro Sustainable Equity Fund (DIS)	EUR	20/09/2016	54,823,28	113,29	-	-
Mirova Europe Environmental Equity Fund (ACC)	EUR	20/09/2016	13,839,74	122,06	-	-
Mirova Europe Environmental Equity Fund (DIS)	EUR	20/09/2016	13,871,92	113,32	-	-
Mirova Europe Sustainable Equity Fund (ACC)	EUR	20/09/2016	331,03	294,64	-	-
Mirova Europe Sustainable Equity Fund (DIS)	EUR	20/09/2016	321,52	291,70	-	-
Mirova Global Transition Energy Equity Fund (ACC)	USD	-	-	98,12	-	-
Mirova Global Transition Energy Equity Fund (ACC)	EUR	20/09/2016	15,041,89	127,10	-	-
Mirova Global Transition Energy Equity Fund - Hedged (ACC)	EUR	20/09/2016	12,568,47	116,79	112,64	-
Mirova Global Sustainable Equity (ACC)	EUR	20/09/2016	13,993,82	136,54	132,47	-
Mirova Europe Real Estate Securities Fund	EUR	-	-	-	-	-
Mirova Global Water and Agriculture Equity Fund	EUR	-	-	-	-	-

H2O AM Fondi Francesi

	Valuta	Valori del	CLASSI			
			I	R	S	RE
H2O Multibonds (ACC)	EUR	21/09/2016	111,817,92	223,99	-	-
H2O Multibonds (DIS)	EUR	21/09/2016	-	125,49	-	-
H2O Adapt (ACC)	EUR	21/09/2016	6,092,00	123,24	-	-
H2O Algor (ACC)	EUR	21/09/2016	3,055,12	18,87,86	-	-
H2O Multistategies (ACC)	EUR	21/09/2016	18,701,23	180,34	-	-
H2O Multistategies (ACC)	EUR	21/09/2016	10,969,00	212,62	-	-
H2O Visage	EUR	21/09/2016	10,401,89	406,17,97	-	-

info-italia@ngam.natixis.com

Natixis Asset Management Natixis AM Funds

	Valuta	Valori del	CLASSI			
			I	R	S	RE
Natixis Euro Aggregate (ACC)	EUR	20/09/2016	17,223,83	156,33	-	-
Natixis Euro Aggregate (DIS)	EUR	20/09/2016	127,423,88	135,77	-	-
Natixis Euro Bonds Opportunities 12 Months (ACC)	EUR	20/09/2016	54,938,19	7,888,09	-	-
Natixis Euro Credit (ACC)	EUR	20/09/2016	11,208,68	111,89	-	-
Natixis Euro Inflation (ACC)	EUR	20/09/2016	43,10	41,58	-	-
Natixis Euro Short Term Credit (ACC)	EUR	20/09/2016	10,592,69	105,03	105,32	-
Natixis Euro Short Term Credit (DIS)	EUR	20/09/2016	8,891,46	-	-	-
Natixis Euro Value Equity (ACC)	EUR	20/09/2016	9,461,88	91,64	-	-
Natixis Euro Value Equity (DIS)	EUR	20/09/2016	934,82	-	-	-
Natixis Global Currency (ACC)	EUR	20/09/2016	10,134,87	984,25	-	-
Natixis Global Emerging Bonds (ACC)	USD	20/09/2016	135,488,97	132,72	-	-
Natixis Global Emerging Bonds - Hedged (ACC)	EUR	20/09/2016	17,800,10	434,37	-	-
Natixis Global Emerging Equity (ACC)	EUR	20/09/2016	11,212,15	107,81	-	-
Natixis Global Risk Parity (ACC)	EUR	21/09/2016	11,439,72	112,94	107,00	-
Natixis Global Risk Parity (DIS)	EUR	20/09/2016	11,384,49	113,80	106,94	-
Seeyond Europe Minervance (ACC)	EUR	20/09/2016	17,460,88	1,663,84	-	-
Seeyond Multi Asset Conservative Growth Fund (ACC)	EUR	20/09/2016	10,920,20	107,13	104,28	-
Seeyond Europe Minervance (DIS)	EUR	20/09/2016	57,246,22	100,43	-	-
Seeyond Global Minervance (ACC)	EUR	20/09/2016	17,982,70	173,52	101,57	-
Seeyond Equity Volatility Strategies (ACC)	EUR	20/09/2016	46,445,93	904,03	-	-
Natixis Credit Opportunities ACC	EUR	20/09/2016	-	98,67	-	-

Natixis Asset Management Fondi Francesi

	Valuta	Valori del	CLASSI			
			I	R	S	RE
Natixis Souverains Euro (ACC)	EUR	21/09/2016	16,483,74	545,89	-	-
Natixis Souverains Euro (DIS)	EUR	21/09/2016	-	352,86	-	-
Natixis Credit Euro MT (ACC)	EUR	16/09/2016	-	124,75	-	-
Natixis Credit Euro MT (DIS)	EUR	16/09/2016	-	90,22	-	-
Carige Protetto 90 (ACC)	EUR	04/12/2015	-	104,53	-	-
Natixis Cash Euro (ACC)	EUR	21/09/2016	-	-	107,91	-
Formula Carige Euro Stone 50 (ACC)	EUR	16/09/2016	-	127,45	-	-

Vega Investment Managers Fondo Francese

	Valuta	Valori del	CLASSE RE			
			I	R	S	RE
Vega Monde Equilibre	EUR	21/09/2016	-	-	-	97,89

IL 72% DEGLI INVESTITORI ITALIANI* VUOLE ANDARE OLTRE IL TRADIZIONALE PORTAFOGLIO BILANCIATO

QUAL E' QUINDI L' ALTERNATIVA?

Il nostro approccio Durable Portfolio Construction®

Una filosofia di investimento che, anche grazie all'utilizzo di strategie alternative nel portafoglio, può contribuire ad aumentare la diversificazione, ridurre correlazioni e volatilità, e aggiungere nuove fonti di rendimento.

LOOMIS SAYLES STRATEGIC ALPHA BOND FUND SEYOND MULTI ASSET CONSERVATIVE GROWTH FUND H2O ALLEGRO

► Per saperne di più: ngam.natixis.it

La Durable Portfolio Construction® non garantisce un rendimento, né protegge da eventuali perdite.

Il capitale dell'investitore sarà esposto a rischi; il capitale rimborsato potrebbe essere inferiore a quanto investito. Gli investitori sono chiamati a prendere conoscenza dei rischi associati agli investimenti prima di investire. Per maggiori dettagli sui rischi, si prega di fare riferimento al Prospetto completo.

*Natixis Global Asset Management, Sondaggio globale sugli individui, Febbraio 2015. Il sondaggio ha coinvolto 7.000 investitori con almeno 200.000 euro di patrimonio in 17 paesi, di cui 500 in Italia.

Natixis Global Asset Management S.A. è la società capogruppo di una serie di società specializzate nella gestione e distribuzione a livello mondiale, compresi i gestori indicati. Natixis Global Asset Management è rappresentata in Italia da NGAM S.A., Succursale Italiana, Via Larga, 2 - 20122 Milano, Italia.

Documento promozionale non contrattuale.

LOOMIS SAYLES STRATEGIC ALPHA BOND FUND è un comparto di Natixis International Funds (Lux) I, SICAV di diritto lussemburghese autorizzato dalla CSSF, gestito da Loomis, Sayles & Company, L.P., società di gestione americana autorizzata e registrata presso la U.S. SEC (IARD No. 105377). SEYOND MULTI ASSET CONSERVATIVE GROWTH FUND è un comparto di Natixis AM Funds, SICAV di diritto lussemburghese autorizzato dalla CSSF, gestito da Natixis Asset Management, società di gestione francese autorizzata e registrata presso l'AMF con n. GP 90-009. H2O ALLEGRO è un fondo di diritto francese autorizzato dalla AMF, gestito da H2O Asset Management LLP, società di gestione con sede a Londra, autorizzata e registrata presso la U.K. FCA (n°529105).

MESSAGGIO PUBBLICITARIO AD USO ESCLUSIVO DEGLI INVESTITORI PROFESSIONALI.

ADINT216-0216

J.P.Morgan
Asset Management

www.jpnam.it

[illegible]



ABERDEEN GLOBAL SERVICES S.A.
www.aberdeen-asset.it
Tel: 00 352 46 40 10 820
Fax: 00 352 245 029 056

Valori al 22/09/2016

Aberdeen Global			
AG Asia Pac Eqty A2	USD	67,79	
AG Asian Loc Coy Str Dir Bd A2	USD	6,67	
AG Asian Prop Sml Co A2	USD	17,41	
AG Asian Prop Shr Co A2	USD	41,08	
AG Australasian Eqty A2	AUD	34,98	
AG Chin Eqty A2	USD	22,81	
AG East Euro Eqty S2	EUR	95,80	
AG Emg Mkts Loc Cur Bd A2	EUR	9,23	
AG Emg Mkt Eqty A2	USD	63,60	
AG Em Mkt Infr Eqty Fd A2	EUR	7,70	
AG Emg Mkts Sml Co A2	USD	18,01	
AG Euro Eqty Dividend A2	EUR	190,61	
AG European Eqty A2	EUR	44,98	
AG Indian Eqty A2	USD	137,30	
AG Japanese Eqty A2	JPY	428,23	
AG Japanese Sml Co S2	JPY	136884,75	
AG Latam S2	USD	3209,83	
AG North American Eqty A2	USD	23,71	
AG Resp World Eqty A2	USD	10,44	
AG Russian S2	EUR	8,19	
AG Select Gbl Cred Bd Fd A2	USD	12,67	
AG Select Em Mark Bd Fd A2	USD	42,81	
AG Select Eur HY Bd Fd A2	EUR	21,44	
AG Techno Eqty Fd A2	USD	4,75	
AG Wld Res Eqty Fd S2	EUR	10,08	
AG World Eqty A2	USD	17,13	
AG UK Eqty A2	GBP	22,40	
AG Emg Mkts Co Bd A2	USD	12,99	
AG Ethical World Eqty Fd A2	USD	9,67	
AG Europ Eqty (Ex UK) Fd A2	EUR	11,90	
Sel High Yield Bd D1	GBP	1,09	
SI Gbl Invt Gr Cre Bd A2	GBP	2,24	
Aberdeen Global II			
AG II - Asian Bd Fd A1	USD	121,17	
AG II - AUD Bd A1	AUD	1329,07	
AG II - CAD Bd A1	CAD	1402,58	
AG II - Em Europ Bd Fd A2	EUR	222,91	
AG II - Gbl Gov Bd Fd D1 *	EUR	1,13	
AG II - USD Bd A1	USD	1392,72	
AG II - Euro Gov Bd A1	EUR	143,06	
AG II - Euro High Yld Bd Fd A2	EUR	144,66	
AG II - Europ Conv Bd Fd A2	EUR	17,09	
AG II - Euro Corp Bd A	EUR	11,40	
AG II - Multi Ass Asia Pac A2S	USD	180,37	
AG II - Short Term EUR Bd A1	EUR	51,10	
AG II - Sterl Bd Fd A2	GBP	2431,01	
AG II - Sterl Gov Bd Fd D1 *	GBP	1,24	
AG II - USD Shrt Term Bd Fd A1	USD	103,98	

Valori al 21/09/2016			
European Equity Fund	EUR	143,8559	
Global Bond Fund	EUR	127,4604	
European Short Term Gov. Bd Fd	EUR	113,69	
Global Equity Fund	EUR	202,67	

IPConcept			
IPConcept (Luxembourg) S.A.			
Valori al 22/09/2016			
Silk-African Bd Fd I	USD	86,59	
Silk-African Bd Fd R	USD	88,77	
Silk-African Li Fd AR	EUR	90,9400	
Silk-African Li Fd I	EUR	111,10	
Silk-African Li Fd R	EUR	107,40	
Silk-African Li Fd R	USD	64,36	



CREDIT SUISSE

Valori in data 21/09/2016

CS INVESTMENT FUND 1			
CS Lux Absolute Return Bond Fund	B	USD	105,19
CS Lux Absolute Return Bond Fund	BH	EUR	103,29
CS Lux Emerging Market Local Bond Fund	B	EUR	102,17
CS Lux Emerging Market Local Bond Fund	B	USD	85,49
CS Lux Convertible Investment Grade Bond Fund	B	USD	111,08
CS Lux Convertible Investment Grade Bond Fund	B	CHF	107,69
CS Lux Convertible Investment Grade Bond Fund	BH	EUR	109,26
CS Lux Value Bond Fund	A	EUR	114,11
CS Lux Value Bond Fund	B	USD	124,77
CS Lux Value Bond Fund	BH	CHF	117,38
CS Lux Value Bond Fund	BH	EUR	121,78
CS INVESTMENT FUND 2			
CS Lux Asia Pacific Income Masterpiece Equity Fund	A	USD	7,0000
CS Lux Commodity Allocation Fund	B	USD	56,58
CS Lux Commodity Allocation Fund	BH	CHF	51,72
CS Lux Commodity Allocation Fund	BH	EUR	52,95
CS Lux European Dividend Plus Equity Fund	A	EUR	14,9400
CS Lux European Dividend Plus Equity Fund	B	EUR	16,4700
CS Lux European Dividend Plus Equity Fund	BH	CHF	14,5000
CS Lux European Dividend Plus Equity Fund	B	EUR	12,71
CS Lux Balanced Convertible Bond Fund	B	USD	133,05
CS Lux Balanced Convertible Bond Fund	BH	CHF	125,61
CS Lux Balanced Convertible Bond Fund	BH	EUR	121,64
CS Lux Dividend Plus Equity Fund	A	USD	13,60
CS Lux Dividend Plus Equity Fund	B	USD	14,48
CS Lux Dividend Plus Equity Fund	BH	CHF	12,47
CS Lux Emerging Market Property Equity Fund	B	USD	7,7700
CS Lux Emerging Market Property Equity Fund	BH	CHF	6,9400
CS Lux Emerging Market Property Equity Fund	BH	EUR	6,45
CS Lux Emerging Market L.C. Equity Fund	B	USD	9,2100
CS Lux Emerging Market L.C. Equity Fund	BH	EUR	91,05
CS Lux L.C. Equity Fund	B	EUR	102,24
CS Lux Global Prestige Equity Fund	B	EUR	245,52
CS Lux Global Prestige Equity Fund	B	USD	145,68
CS Lux Global Prestige Equity Fund	BH	CHF	-
CS Lux Global Prestige Equity Fund	BH	USD	85,83
CS Lux Global Prestige Equity Fund	A	USD	8,88
CS Lux Global Prestige Equity Fund	B	USD	19,8000
CS Lux Global Prestige Equity Fund	BH	CHF	17,89
CS Lux Global Prestige Equity Fund	BH	EUR	17,89
CS Lux Global Small & Mid Cap L.C. Equity Fund	B	USD	10,09
CS Lux Global Small & Mid Cap L.C. Equity Fund	B	CHF	11,61
CS Lux Global Small & Mid Cap L.C. Equity Fund	B	CHF	11,68
CS Lux Global Small & Mid Cap L.C. Equity Fund	B	CHF	107,69
CS Lux Japan Value Equity Fund	B	JPY	174,00
CS Lux Liquid Alternative Beta	B	USD	109,86
CS Lux Liquid Alternative Beta	BH	CHF	109,86
CS Lux Liquid Alternative Beta	BH	EUR	109,86
CS Lux Small and Mid Cap Alpha Long Short Fund	B	EUR	123,68
CS Lux Small and Mid Cap Alpha Long Short Fund	BH	CHF	113,58
CS Lux Small and Mid Cap Alpha Long Short Fund	BH	USD	124,25
CS Lux Small and Mid Cap Alpha Long Short Fund	B	USD	10,00
CS INVESTMENT FUND 3			
CS Lux Emerging Market Corp. Bond Fund	A	USD	102,19
CS Lux Emerging Market Corp. Bond Fund	B	USD	127,91
CS Lux Emerging Market Corp. Bond Fund	BH	CHF	126,80
CS Lux Emerging Market Corp. Bond Fund	BH	EUR	123,97
CS Lux Emerging Market Corp. Invest Grade Bond Fund	B	USD	123,95
CS Lux Emerging Market Corp. Invest Grade Bond Fund	BH	CHF	123,72
CS Lux Emerging Market Corp. Invest Grade Bond Fund	BH	EUR	123,66
CS Lux European Corp. Opportunities Bond Fund	A	EUR	195,48
CS Lux European Corp. Opportunities Bond Fund	B	EUR	124,78
CS Lux European Corp. Opportunities Bond Fund	BH	CHF	105,64
CS INVESTMENT FUND 4			
CS Lux European Corp. Opportunities Bond Fund	BH	USD	107,73
CS INVESTMENT FUND 5			
CS Lux Consumer Equity Fund	B	USD	108,86
CS Lux Consumer Equity Fund	BH	EUR	158,91
CS Lux Consumer Equity Fund	BH	CHF	149,85
CS Lux Consumer Equity Fund	B	USD	132,19
CS Lux Consumer Equity Fund	BH	EUR	407,11
CS Lux Consumer Equity Fund	BH	EUR	271,23
CS Lux Consumer Equity Fund	BH	CHF	77,77
CS Lux Consumer Equity Fund	BH	CHF	69,49
CS Lux Consumer Equity Fund	BH	EUR	63,47
CS Lux Consumer Equity Fund	BH	EUR	101,30
CS Lux Consumer Equity Fund	BH	EUR	157,77
CS Lux Consumer Equity Fund	BH	EUR	154,82
CS Lux Consumer Equity Fund	B	USD	109,44
CS Lux Consumer Equity Fund	BH	EUR	94,26
CS INVESTMENT FUND 6			
CS Lux European Property Equity Fund	B	EUR	24,38
CS Lux European Property Equity Fund	B	EUR	13,00
CS Lux European Property Equity Fund	BH	CHF	13,00
CS Lux European Property Equity Fund	BH	EUR	14,46
CS Lux European Property Equity Fund	B	EUR	23,44
CS Lux European Property Equity Fund	B	EUR	243,80
CS Lux European Property Equity Fund	B	EUR	207,70
CS Lux European Property Equity Fund	BH	EUR	107,73
CS Lux European Property Equity Fund	BH	EUR	14,19
CS Lux European Property Equity Fund	B	EUR	19,22
CS Lux European Property Equity Fund	BH	EUR	12,85
CS INVESTMENT FUND 7			
CS Lux Portfolio Fund Balanced	B	EUR	168,32
CS Lux Portfolio Fund Balanced	B	CHF	197,49
CS Lux Portfolio Fund Balanced	B	USD	250,86
CS Lux Portfolio Fund Growth	B	EUR	169,40
CS Lux Portfolio Fund Growth	B	CHF	186,40

I valori si riferiscono alla chiusura del mercato di riferimento.
La data di eseguito è quindi quella del giorno lavorativo successivo, tranne per i comparti giapponesi dove le due date coincidono.
La presente pubblicazione ha carattere volentario;
nel sito web www.credit-suisse.com, fonte ufficiale, è disponibile il valore di tutte le classi commercializzate in Italia.

CREDIT SUISSE (ITALY) S.P.A.

www.credit-suisse.com

managing the Ethnea Funds

www.ethenea.com tel 00352-276921-10

Ethnea-AKTIV A	EUR	126,38
Ethnea-AKTIV RA	EUR	102,16
Ethnea-AKTIV RT	EUR	115,46
Ethnea-AKTIV T	EUR	131,11
Ethnea-DEFENSIV A	EUR	139,14
Ethnea-DEFENSIV T	EUR	161,37
Ethnea-DYNAMISCH A	EUR	74,39
Ethnea-DYNAMISCH T	EUR	75,92



Managed on the Alceda UCITS Platform
Alceda Fund Management S.A.
www.alceda.lu

Valori al 20/09/2016			
AC - Risk Parity 7 Fund EUR A	EUR	114,52	
AC - Risk Parity 7 Fund GBP A	GBP	117,40	
AC - Risk Parity 7 Fund USD A	USD	114,67	
AC - Risk Parity 12 Fund EUR A	EUR	137,10	
AC - Risk Parity 12 Fund GBP A	GBP	103,10	
AC - Risk Parity 12 Fund USD A	USD	146,49	



SOCIÉTÉ D'INVESTISSEMENT À CAPITAL VARIABLE

www.newmillenniumsicav.com

Valori al 21/09/2016			
Classe "A" Classe "T"			
N.M. Euro Bonds Short Term	EUR	140,02	143,34
N.M. Euro Equities	EUR	48,22	50,90
N.M. Global Equities EUR Hedged	EUR	75,10	79,21
N.M. Inflation Linked Bd Europe	EUR	107,91	111,53
N.M. Aquatum Corporate Bd	EUR	198,16	207,50
N.M. Aquatum High Quality Bd	EUR	147,78	152,09
N.M. Aquatum Extra High Quality Bd	EUR	107,26	
N.M. Balanced World Conservative	EUR	139,34	146,71
N.M. Large Europe Corporate	EUR	140,42	145,52
N.M. Italian Diversified Bond	EUR	115,53	119,52
N.M. Market Timing	EUR	102,70	105,91
N.M. VolActive	EUR	92,10	94,96
Valori al 16/09/2016			
Classe "A" Classe "T"			
N.M. Total Return Flexible	EUR	122,67	-

Distributore Principale:			
BANCA FINNAT EURAMERICA			
Tel. 06 69933.475			
www.bancafinnat.it			



INVESTMENTS

Valori al 19/09/2016

Financial Credit I	EUR	138,08
Financial Credit R	EUR	123,31
Financial Credit RD	EUR	105,02
Financial Equity B	EUR	92,69
Financial Equity B	GBP	97,17
Financial Income I	EUR	115,07
Financial Income R	EUR	110,72

Valori al 21/09/2016			
Abst Ret Macro I	EUR	130,10	
Abst Ret Macro R	EUR	126,300	
Long/Short Equity I	EUR	109,46	
Alessia Sicav Abs Ret Plus R Cap EUR	EUR	107,4000	

Valori al 17/02/2011			
Linea ISIDE	EUR	74,2181	
Linea HORUS	EUR	82,1845	



Valori in data 22/09/2016

Per investitori retail		
Raiffeisen Azionario Eurasia (R)		209,73
Raiffeisen Azionario Europa dell'Est (R)		236,67
Raiffeisen Azionario Mercati Emergenti (R)		238,53
Raiffeisen Azionario Russia (R)		71,17
Raiffeisen Azionario Europeo (R)		206,39
Raiffeisen Azionario USA (R)		156,66
Raiffeisen Azionario Pacifico (R)		154,50
Raiffeisen Azionario Globale (R)		261,67
Raiffeisen Azionario Europa SmallCap (R)		263,92
Raiffeisen Azionario MultiManager Attivo (R)		133,51
Raiffeisen Azionario Health Care (R)		194,20
Raiffeisen Azionario Energia (R)		115,01
Raiffeisen Azionario Technology (R)		166,50
Raiffeisen Azionario Sostenibile (R)		120,88
Raiffeisen Azionario Top Dividend (R)		135,43
Raiffeisen Azionario Infrastruttura (R)		170,26
Raiffeisen Active Commodities (R)		53,66
Raiffeisen Bilanciato Sostenibile		1080,82
Raiffeisen Fund Conservative (R)		120,54
Raiffeisen C&I Allocation Strategies Plus (R)		140,71
Raiffeisen C&I Allocation Strat. Diversified (R)		98,72
Raiffeisen Obbligaz. Euro Breve Termine (S)		107,47
Raiffeisen Obbligaz. Euro Breve Termine (S)		105,15
Raiffeisen Obbligaz. Euro (R)		167,67
Raiffeisen Obbligaz. Euro (S)		161,55
Raiffeisen Obbligaz. Europa (R)		14,03
Raiffeisen Obbligaz. Europa High Yield (R)		264,64
Raiffeisen Obbligaz. Europa dell'Est (R)		274,45
Raiffeisen Obbligaz. Globale (R)		107,40
Raiffeisen Obbligaz. Euro Corporate (R)		203,21
Raiffeisen Obbligaz. Mercati Emergenti (R)		217,06
Raiffeisen Obbligaz. Em Value Locali (R)		121,58
Raiffeisen Obbligaz. Fondamento Globale (R)		115,18
Raiffeisen Inflation Linked (R)		134,63
Raiffeisen Inflation Linked (S)		132,72
Raiffeisen Dynamic Bonds (R)		132,94
Raiffeisen Dynamic Bonds (S)		130,24
Raiffeisen Short Term Strategy Plus (R)		105,68
Raiffeisen Short Term Strategy Plus (S)		103,54
Raiffeisen 337 - Strat. Allocation Master I (R)		154,41
Dachfonds Südtrial (R)		186,23
Raiffeisen Sustainable Breve Termine (R)		99,73
Raiffeisen Dynamic Assets (R)		96,53
Raiffeisen Dynamic Assets (S)		95,55
Raiffeisenfondo - Schachtel Plus (R)		146,25
Raiffeisenfondo - Ertrag		146,20
Raiffeisenfondo - Wachstum		132,82
Raiffeisenfondo - Portfolio Balance		98,41
Raiffeisen Portfolio-Solide		100,92
CONVERTINVEST All Cap Convertibles Fund (S)		108,48
Raiffeisen Value Aggiunto 2020 (R)		103,03
		145,57

PIONEER Investments						
Pioneer Asset Management S.A. 8-10, rue Jean Monnet L-2180 Luxembourg						
Valori in euro al 21/09/2016						
Pioneer Funds	Cl. E	Cl. F	Cl. I	Cl. E Hed.	Cl. F Hed.	Cl. H Hed.
Euro Short-Term	6.319	5.993	-	-	-	1098,840
Euro Liquidity	5.084	-	-	-	-	-
U.S. Dollar Short-Term	6.086	5.697	-	-	-	1523,320
Euro Corporate Short-Term	6.030	5.767	-	-	-	1192,230
Euro Bond	10.513	9.662	-	-	-	1642,840
Euro Cash Plus	65,474	-	-	-	-	1198,140
Euro Corporate Bond	9.757	5.863	-	-	-	1570,860
Euro Credit Recovery 2012	4.955	4.927	-	-	-	-
Euro Corporate Trend Bond	6.388	6.066	-	-	-	-
Obbligazionario Euro 09/2014	5.168	-	-	-	-	-
Obbligazionario Euro 10/2014	5.218	-	-	-	-	-
Obbligazionario Euro 11/2014	5.269	-	-	-	-	-
Obbligazionario Euro 12/2014	5.234	-	-	-	-	-
Euro Strategic Bond	10.545	8.902	-	-	-	1815,650
Euro High Yield	10.545	9.417	-	-	-	2022,450
Euro Aggregate Bond	8.056	7.783	-	-	-	1641,410
U.S. Dollar Aggregate Bond	8.528	8.241	-	-	-	2115,590
U.S. Credit Recovery 2014	-	-	5.134	5.119	-	-
U.S. High Yield	11,727	10,632	-	-	-	2283,370
Strategic Income	10,909	9,847	-	-	-	2157,510
Emerging Markets Bond	16,300	14,311	-	-	-	1557,620
Emerging Markets Bond Local Currencies	6,697	6,424	-	-	-	1557,620
Global High Yield	10,512	9,113	-	-	-	1955,400
Global Aggregate Bond	8,528	8,241	-	-	-	1641,410
Global Balanced	8,111	7,165	-	-	-	-
Italian Equity	6,224	5,519	-	-	-	645,990
Core European Equity	9,681	8,494	-	-	-	1386,200
Euroland Equity	6,842	5,970	-	-	-	1309,520
Top European Players	7,961	6,869	-	-	-	1270,860
European Research	5,781	5,063	-	-	-	1185,410
Russian Equity	4,267	4,092	-	-	-	-
Emerging Europe and Mediterranean Equity	15,925	13,388	-	-	-	791,950
European Equity Value	5,511	9,673	-	-	-	1377,040
European Potential	7,202	6,626	-	-	-	1536,630
U.S. Research	6,641	7,612	-	-	-	2026,770
U.S. Research Value	10,888	11,524	-	-	-	1502,300
U.S. Fundamental Growth	15,170	15,170	-	-	-	3231,140
U.S. Pioneer Fund	7,925	7,014	-	-	-	1955,580
U.S. Mid Cap Value	11,135	9,860	-	-	-	1961,770
North American Basic Value	7,828	7,217	-	-	-	1830,200
Real Asset Target Income	4,028	3,945	-	-	-	1137,820
Latin American Equity	3,527	3,351	-	-	-	863,360
Indian Equity	8,196	7,706	-	-	-	1709,920
Japanese Equity	2,911	2,578	-	-	-	1223,660
Asia (Ex-Japan) Equity	8,731	7,715	-	-	-	1136,280
China Equity	13,196	11,385	-	-	-	1521,530
Emerging Markets Equity	7,471	6,435	-	-	-	746,500
Global Ecology	6,289	5,842	-	-	-	1336,960
Global Select	6,497	6,040	-	-	-	1390,650
Global Diversified Equity	5,316	5,157	-	-	-	1107,130
Absolute Return Multi-Strategy Growth	6,528	-	-	-	-	1428,980
Absolute Return Bond	5,002	-	-	-	-	1050,960
Absolute Return Multi-Strategy	6,112	-	-	-	-	1317,080
Absolute Return Currencies	5,535	5,262	-	-	-	1188,550
Absolute Return European Equity	108,263	-	-	-	-	-
Absolute Return Asian Equity	5,756	-	-	-	-	-
Commodity Alpha	2,999	2,813	-	-	-	635,620

Pioneer SF

Euro Curve 1-3year	5,972	5,767	-	-	-	1209,440
Euro Curve 3-5year	6,793	6,552	-	-	-	1414,030
Euro Curve 7-10year	5,316	5,414	-	-	-	1726,810
Euro Curve 10-year	9,401	8,853	-	-	-	2076,130
Global Curve 1-3year	5,747	5,598	-	-	-	1189,110
Global Curve 7-10year	7,196	7,182	-	-	-	1648,410
EUR Commodities	2,225	2,071	-	-	-	464,530
European Equity Market Plus	-	-	-	-	-	1942,280
Optimiser	-	-	-	-	-	1622,550
Tactical Allocation Fund	6,201	-	-	-	-	64,470
U.S. Equity Market Plus	-	-	-	-	-	2320,930

Pioneer Fund Solutions

Pioneer Fund Solutions - Conservative	8,474	7,539	-	-	-	-
Pioneer Fund Solutions - Balanced	7,106	6,340	-	-	-	-
Pioneer Fund Solutions - Diversified Growth	3,875	3,875	-	-	-	-

www.pioneerinvestments.com Numero Verde 800-551552

ROBECO						
Robeco Group Weena 850 - 3014 DA Rotterdam - The Netherlands Tel: +31 10 224 1224						
Offerta riservata ad "operatori qualificati"			Offerta riservata ad "operatori qualificati"			
Società	Bene		Società	Bene		
Robeco N.V. - Rotterdam	Cat. A		New Wild Financials EUR	50,60	-	
Robeco N.V.Trading al DATA QUOT.	32,62					
* Nav al 25.01.2007 Euro 29,79						
Nav al 21/09/2016						
Robeco Lux -O- Rente	Cat. DH	Cat. IH	RobecoSAM Sust.Europ Eq EUR	46,39	-	
Robeco Lux -O- Rente	147,52	159,34	Robeco GI GTAA Plus	136,61	143,67	
	Cat. IEH				Cat. DH Cat. IH	
Robeco Lux -O- Rente	131,41					
Robeco Capital Growth Funds Sicav	Cat. D	Cat. I Cat. F	BP US Premium Equities EUR	216,84	211,03	
Active Quant Em.Mkts Eq.	144,70	152,92	Euro Credit Bonds	140,90	149,76	
Asia-Pac. Eq EUR	137,30	-	Euro Gov Bonds	161,88	170,44	
BP US Large Cap Eq EUR	238,96	-	European High Yd Bonds	200,86	214,47	
BP US Large Cap Eq USD	195,69					
BP US Premium Equities USD	216,84		High Yield Bonds	136,94	208,76	
Chinese Eq EUR	81,06	-	Inv Grd Corp Bd	145,99	156,02	
Emerg. Markets Eq EUR	161,42	291,08				
Emerg. Stans Eq EUR	190,11	-	Robeco Interest Plus Funds Sicav	Cat. D	Cat. I	
Global Consumer Trends Eq EUR	154,95	-				
Global Growth Trends Eq EUR	131,28	-				
Global Growth Trends Eq EUR	-	- 133,18	Flex-o-Rente EUR	109,12	115,14	

T. Rowe Price Funds SICAV		
Asian Ex-Japan Equity A USD	USD	12,4000
Asian Ex-Japan Equity I USD	USD	18,8900
Asian Ex-Japan Equity S USD	USD	16,3900
Emerging Local Markets Bond I USD	USD	12,5400
Euro Corporate Bond A EUR	EUR	15,69
Euro Corporate Bond I EUR	EUR	19,76
Euro Corporate Bond Sd EUR	EUR	11,95
Euro Corporate Bond Z EUR	EUR	22,56
European Equity A EUR	EUR	12,2400
European Equity I EUR	EUR	13,49
European Ex-UK Equity I EUR	EUR	13,5000
European Struct. Research Eq I EUR	EUR	18,4800
Global Aggregate Bond A USD	USD	17,7300
Global Aggregate Bond I USD	USD	15,96
Global Aggregate Bond S USD	USD	11,17
Global Aggregate Bond Z USD	USD	25,7800
Global Emerging Markets Bond A USD	USD	19,2600
Global Emerging Markets Bond I USD	USD	23,1200
Global Emerging Markets Bond Sd USD	USD	14,9100
Global Emerging Markets Eq. A USD	USD	24,5900
Global Emerging Markets Eq. I USD	USD	31,2700
Global Emerging Markets Eq. I id USD	USD	11,38
Global Emerging Markets Eq. J USD	USD	7,7600
Global Emerging Markets Eq. Z USD	USD	44,7300
Global Equity A USD	USD	30,3600
Global Focused Gr Eq I Cap \$	USD	12,7200
Global Equity J USD	USD	7,64
Global Equity Sd USD	USD	18,0700
Global Fixed Income Abs Ret I USD	USD	10,2830
Global High Yield Bond A USD	USD	26,6300
Global High Yield Bond AD USD	USD	12,1600
Global High Yield Bond AH EUR	EUR	22,23
Global High Yield Bond AH NOK	NOK	206,98
Global High Yield Bond I USD	USD	28,48
Global High Yield Bond JD USD	USD	9,69
Global High Yield Bond Sd USD	USD	13,7900
Global High Yield Bond Z USD	USD	32,78
Global Gr Equity A Cap \$	USD	29,2000
Global GI Gr Equity I Cap \$	USD	31,4400
Global Large Cap Equity I GBP	GBP	27,88
Global Natural Resources Eq. A USD	USD	7,49
Global Natural Resources Eq. I USD	USD	11,5400
Global Natural Resources Eq. Sd USD	USD	21,6600
Global Real Est. Secur. Equity A USD	USD	24,7400
Global Real Est. Secur. Equity I USD	USD	26,6100
Japanese Equity A EUR	EUR	10,6100
Japanese Equity I EUR	EUR	12,2400
Latin American Equity A USD	USD	10,46
Latin American Equity I USD	USD	7,2900
Middle East & Africa Equity A USD	USD	7,0500
Middle East & Africa Equity I USD	USD	10,1000
U.S. Aggregate Bond JD USD	USD	11,1300
U.S. Blue Chip Equity A USD	USD	32,7800
U.S. Blue Chip Equity J USD	USD	23,1200
U.S. Large Cap Core Equity A USD	USD	25,5400
U.S. Large Cap Core Equity I USD	USD	17,1000
U.S. Large Cap Growth Equity A USD	USD	26,4600
U.S. Large Cap Growth Equity I USD	USD	31,4100
U.S. Large Cap Growth Equity J USD	USD	23,0600
U.S. Large Cap Value Equity A USD	USD	27,09
U.S. Large Cap Value Equity I USD	USD	24,7600
U.S. Large Cap Value Equity J USD	USD	17,4000
U.S. Large Cap Value Equity Sd USD	USD	15,6900
U.S. Smaller Company Equity A USD	USD	35,13
U.S. Smaller Company Equity I USD	USD	47,4200

WIENER STÄDTISCHE
VIENNA INSURANCE GROUP

WIENER STÄDTISCHE ALLGEMEINE VERSICHERUNG A.G.
Direzione per l'Italia
Via C. Colombo, 112 - 00147 Roma
Tel. 06.5107011 - Fax 06.51070129

FONDI ASSICURATIVI UNIT-LINKED

	Data	Quot.
CI Master Fonds tradizionali (cod. 80107)	19/09/2016	12,9900
CI Master Fonds dinamici (cod. 80108)	19/09/2016	11,40
CI Master Fonds progressivi (cod. 80109)	19/09/2016	9,14
WISTV ESPA tradizionale (AT0000647599)	22/09/2016	154,71
WISTV ESPA dinamica (AT0000636364)	22/09/2016	147,53
WISTV ESPA progressiva (AT0000647573)	22/09/2016	171,17
TenAssisi Renten AMI P(a) (cod. DE000A00GJVS)	19/09/2016	96,90

www.wieneritalia.com

Russell Investment Company PLC

FONDO Valore al 22/09/2016 CLASSE VALUTA NAV

RUSSELL ABS RETURN BOND PD B-H	B-H	EUR	970,16	RUSSELL UK EQUITY A	A	GBP	24,58
RUSSELL ABS RETURN BOND PD B-H	B-H	EUR	902,65	RUSSELL UK EQUITY A	A	USD	22,74
RUSSELL ABS RETURN BOND PD B-H	I	USD	100,25	RUSSELL US BOND A	A	USD	184,03
RUSSELL ABS RETURN BOND PD B-H	I	USD	100,25	RUSSELL US BOND B	B	USD	18,18
RUSSELL ABS RETURN BOND PD B-H	I	USD	100,25	RUSSELL US BOND J	J	USD	17,84
RUSSELL ACAD DIV ALPHA UCITS A ACC	A	USD	10,05	RUSSELL US BOND U	U	USD	1271,83
RUSSELL ACAD DIV ALPHA UCITS C ACC	C	EUR	10,01	RUSSELL US EQUITY B	B	USD	16,25
RUSSELL ACAD DIV ALPHA UCITS E ACC	E	EUR	9,75	RUSSELL US EQUITY C	C	EUR	78,90
RUSSELL ACAD DIV ALPHA UCITS F ACC	F	GBP	-	RUSSELL US SMALL CAP EDA	A	USD	38,15
RUSSELL ACAD EM MKTS EQ UCITS B	B	USD	10,45	RUSSELL US SMALL CAP EDC	C	EUR	142,28
RUSSELL ACAD EM MKTS EQ UCITS B ACC	B ACC	EUR	11,86	RUSSELL US SMALL CAP EDO	F	EUR	2228,68
RUSSELL ACAD EM MKTS EQ UCITS C	C	USD	14,00	RUSSELL US SMALL CAP EOL	L	USD	15,10
RUSSELL ACAD EM MKTS EQ UCITS I A	A	USD	13,13	RUSSELL US SMALL CAP EDOV	SOVEREIGN	USD	17,04
RUSSELL ACAD EM MKTS MAN VOL UCITS B ACC	B	USD	11,37	RUSSELL WORLD EQUITY I A	A	USD	14,02
RUSSELL ACAD EUROPEAN EQUITS	ACC	EUR	14,82	RUSSELL WORLD EQUITY I B	B	USD	12,90
RUSSELL ACAD GLOB EQ SR UCITS	ACC	EUR	16,17	RUSSELL WORLD EQUITY I EHT	EHT	EUR	132,26
RUSSELL ACAD GLOB EQ SR UCITS	B	EUR	15,48	RUSSELL WORLD EQUITY I EHT U	U	EUR	130,24
RUSSELL ACAD GLOB EQ UCITS	ACC	EUR	15,88				
RUSSELL ACAD GLOB LEV MKTS NEUT EQ UCITS	A	USD	8,48				
RUSSELL ACAD GLOB LEV MKTS NEUT EQ UCITS	B	USD	8,43				
RUSSELL ACAD GLOB LEV MKTS NEUT EQ UCITS	DACC	EUR	8,20				
RUSSELL ACAD GLOB LEV MKTS NEUT EQ UCITS	EUSD	USD	8,60				
RUSSELL ACAD GLOB MAN VOL UCITS	ACC	USD	15,16				
RUSSELL ACAD EM MKTS MAN VOL UCITS	ACC	EUR	11,15				
RUSSELL ACAD EM MKTS SMALL CAP EQ UCITS	AACC	USD	9,44				
RUSSELL ASIA PACIFIC EX JAPAN A	A	USD	35,22				
RUSSELL ASIA PACIFIC EX JAPAN F	F	EUR	270,91				
RUSSELL ASIA PACIFIC EX JAPAN U	U	EUR	139,24				
RUSSELL CONT EUR EQ A	A	EUR	38,55				

KAIROS International Sicav		
	Valori al	Euro
KIS AMERICA D	20/09/2016	199.630
KIS AMERICA P USD	20/09/2016	293.770
KIS AMERICA P	20/09/2016	204.730
KIS AMERICA X	20/09/2016	208.330
KIS BOND D	21/09/2016	125.350
KIS BOND P USD	21/09/2016	179.750
KIS BOND P	21/09/2016	131.440
KIS BOND Y	21/09/2016	101.860
KIS BOND Z	21/09/2016	101.600
KIS BOND Y USD	21/09/2016	102.840
KIS BOND PLUS D	21/09/2016	134.240
KIS BOND PLUS P	21/09/2016	139.210
KIS BOND PLUS P USD	21/09/2016	103.390
KIS BOND PLUS P DIST	21/09/2016	123.020
KIS BOND PLUS X	21/09/2016	103.710
KIS BOND PLUS D-DIST	21/09/2016	99.130
KIS BOND PLUS Y	21/09/2016	103.200
KIS KIS EMERGING MARKETS D	20/09/2016	121.480
KIS KIS EMERGING MARKETS P USD	20/09/2016	170.590
KIS EMERGING MARKETS P	20/09/2016	125.950
KIS EUROPA D	21/09/2016	125.240
KIS EUROPA P	20/09/2016	170.580
KIS EUROPA X	21/09/2016	132.960
KIS EUROPA Y	21/09/2016	104.000
KIS GLOBAL BOND D	20/09/2016	97.880
KIS GLOBAL BOND P	20/09/2016	103.070
KIS GLOBAL BOND P USD	20/09/2016	142.690
KIS ITALIA D	21/09/2016	97.980
KIS ITALIA P	21/09/2016	135.550
KIS ITALIA X	21/09/2016	136.770
KIS ITALIA Y	21/09/2016	102.270
KIS ITALIA X-DIST	21/09/2016	96.120
KIS ITALIA J	21/09/2016	100.750
KIS KEY P	21/09/2016	163.360
KIS KEY P DIST	21/09/2016	151.640
KIS KEY X	21/09/2016	164.870
KIS KEY Y	21/09/2016	117.670
KIS KEY D	21/09/2016	112.430
KIS KEY D-DIST	21/09/2016	109.300
KIS KEY I	21/09/2016	109.100
KIS - MULTI-STRATEGY X	20/09/2016	100.100
KIS MULTI-STRATEGY UCITS D	20/09/2016	107.780
KIS MULTI-STRATEGY UCITS P USD	20/09/2016	148.960
KIS MULTI-STRATEGY UCITS P	20/09/2016	111.740
KIS PEGASUS P	21/09/2016	103.840
KIS PEGASUS X	21/09/2016	103.810
KIS PEGASUS D	21/09/2016	106.170
KIS PEGASUS J	21/09/2016	108.230
KIS PEGASUS Y	21/09/2016	103.050
KIS PEGASUS P USD	21/09/2016	107.450
KIS REAL RETURN D	21/09/2016	96.080
KIS REAL RETURN P	21/09/2016	96.970
KIS REAL RETURN X	21/09/2016	101.590
KIS REAL RETURN J	21/09/2016	96.780
KIS REAL RETURN Y	21/09/2016	98.770
KIS REAL RETURN D-DIST	21/09/2016	97.940
KIS RISORIMENTO P	21/09/2016	120.690
KIS RISORIMENTO X	21/09/2016	119.370
KIS RISORIMENTO D	21/09/2016	90.730
KIS SELECTION D	21/09/2016	119.210
KIS SELECTION P USD	21/09/2016	170.250
KIS SELECTION P	21/09/2016	123.150
KIS SELECTION X	21/09/2016	125.890
KIS SELECTION Y	21/09/2016	100.280
KIS SELECTION Y USD	21/09/2016	101.110
KIS TARGET ITALY ALPHA S	21/09/2016	101.640
KIS WORLD P	21/09/2016	104.460
KIS WORLD X	21/09/2016	103.610
KIS WORLD Y	21/09/2016	102.430



BNP PARIBAS INVESTMENT PARTNERS

Tel. 800 00 99 44

Valori al 21/09/2016

PARVEST

Parvest Bond Absolute Return V350	EUR	106,92
Parvest Bond Euro	EUR	225,34
Parvest Bond Euro Corporate	EUR	185,89
Parvest Bond Euro Government	EUR	404,56
Parvest Bond Euro High Yield	EUR	190,79
Parvest Bond Euro Short Term	EUR	124,26
Parvest Bond World Emerging	USD	423,86
Parvest Conv Bond Europe	EUR	155,92
Parvest Conv Bond Europe Small Cap	EUR	159,88
Parvest Convertible Bond World RH	EUR	151,93
Parvest Diversified Dynamic	EUR	235,83
Parvest Equity Australia	AUD	851,07
Parvest Equity Best Selection Euro	EUR	439,88
Parvest Equity Best Selection Europe	EUR	190,82
Parvest Equity Brazil	USD	61,81

Parvest Equity Europe Small CAP	EUR	189,8200
Parvest Equity India	USD	125,56
Parvest Equity Indonesia	USD	207,95
Parvest Equity Japan	JPY	4117,00
Parvest Equity Japan Small CAP	JPY	8271,00
Parvest Equity Nordic Small CAP	EUR	300,86
Parvest Equity Turkey	EUR	187,37
Parvest Equity USA Growth	USD	246,18
Parvest Equity USA Mid CAP	USD	197,59
Parvest Equity USA Small CAP	USD	193,56
Parvest Equity World Consumer Durables	EUR	154,14
Parvest Equity World Energy	EUR	543,46
Parvest Equity World Low Volatility	EUR	423,26
Parvest Equity World Telecom	EUR	694,42
Parvest Global Environnement	EUR	170,06
Parvest Real Estate Securities Europe	EUR	265,10
Parvest Sustainable Bond Euro Corporate	EUR	148,27

La lista ufficiale delle valorizzazioni giornaliere di tutti i comparti, categorie e classi di azioni commercializzati in Italia è disponibile al seguente indirizzo internet: www.bnpparibas-ip.it



Carmignac Gestion, 65 Bd Grande-Duchesse Charlotte
L-1351 Luxembourg
Tel: +352 46 70 60 54 - Fax: +352 46 70 60 30
www.carmignac.it

Denominazione	Data creazione	Valori al 21/09/2016
Carmignac Investissement A EUR Acc	26/01/89	1150,05
Carmignac Investissement A EUR Yds	16/09/12	133,96
Carmignac Investissement E EUR Acc	01/07/06	169,47
Carmignac Grande Europe A EUR Acc	01/07/99	173,94
Carmignac Grande Europe A EUR Yds	20/07/12	123,53
Carmignac Grande Europe E EUR Acc	01/05/07	97,59
Carmignac Eur-Entrepr A EUR Acc	01/01/03	293,48
Carmignac Emergents A EUR Acc	03/02/97	839,88
Carmignac Emergents A EUR Yds	19/06/12	118,53
Carmignac Emergents E EUR Acc	30/12/11	125,51
Carmignac Emerg. Discov A EUR Acc	14/12/07	1391,00
Carmignac Emerg. Patrim A EUR Acc	31/03/11	114,12
Carmignac Emerg. Patrim A EUR Yds	20/07/12	94,61
Carmignac Emerg Patrim E EUR Acc	31/03/11	110,02
Carmignac Euro-Patrimoine A EUR Yds	16/06/12	102,51
Carmignac Commodities A EUR Acc	10/03/03	262,76
Carmignac Commodities E EUR Acc	30/12/11	78,01
Carmignac Patrimoine A EUR Acc	07/11/89	643,40
Carmignac Patrimoine A EUR Yds	19/06/12	111,53
Carmignac Patrimoine E EUR Acc	01/07/06	161,12
Carmignac Euro-Patrimoine A EUR Acc	01/01/03	306,37
Carmignac Profil Réact100 A EUR Acc	01/01/02	183,14
Carmignac Profil Réact50 A EUR Acc	01/01/02	168,38
Carmignac Profil Réact75 A EUR Acc	14/06/99	202,05
Carmignac Global Bond A EUR Acc	14/12/07	1381,42
Carmignac Global Bond A EUR Yds	20/07/12	103,69
Carmignac Securite A EUR Acc	26/01/89	1747,82
Carmignac Securite A EUR Yds	19/06/12	101,94
Carmignac Court Terme A EUR Acc	26/01/89	3762,55
Carmignac Capital Plus A EUR Acc	14/12/07	1147,26
Carmignac Capital Plus A EUR Yds	15/11/13	1002,49

Alcuni fondi presentano delle quote di distribuzione
e/o delle quote denominate in altre valute.
L'elenco completo è disponibile sul sito www.carmignac.it



PICTET Asset Management

Valori al 21/09/2016

Pictet-Abal Rtn Finc Inc-HR EUR	EUR	101,34	Pictet-Greater China-R EUR	EUR	361,13
Pictet-Agriculture-R EUR	EUR	166,64	Pictet-Greater China-R USD	USD	405,66
Pictet-Asian Eq Exlpn-R USD	USD	187,44	Pictet-Health-HR EUR	EUR	171,3400
Pictet-Asian Eq Exlpn-HR EUR	EUR	138,34	Pictet-Health-R USD	USD	222,5200
Pictet-Asn Ld Coy Dnt-R EUR	EUR	131,01	Pictet-Indian Equities-R USD	USD	412,65
Pictet-Asn Ld Coy Dnt-R USD	USD	146,03	Pictet-Japanese Eq Sel-HR EUR	EUR	71,74
Pictet-Biotech-HR EUR	EUR	419,97	Pictet-Japanese Eq Sel-R JPY	JPY	10951,65
Pictet-Biotech-R USD	USD	573,25	Pictet-Japan Index-R JPY	JPY	13756,71
Pictet-CHF Bonds-R	CHF	473,16	Pictet-Japanese Opp-R-EUR	EUR	66,10
Pictet-Clean Energy-R EUR	EUR	63,81	Pictet-Japanese Opp-R-JPY	JPY	7481,60
Pictet-Clean Energy-R USD	USD	71,08	Pictet-LATAM Lc Coy Dnt-R EUR	EUR	102,01
Pictet-Digital Communication-R EUR	EUR	213,73	Pictet-LATAM Lc Coy Dnt-R USD	USD	112,81
Pictet-Digital Communication-R USD	USD	238,09	Pictet-Multi Asset Global Opp-R-EUR	EUR	113,89
Pictet-Em Ld Coy Dnt-R EUR	EUR	137,49	Pictet-Pac Exlpn Idx-R USD	USD	342,48
Pictet-Em Ld Coy Dnt-R USD	USD	153,16	Pictet-Premium Brands-R EUR	EUR	113,35
Pictet-Emerging Europe-R EUR	EUR	259,2400	Pictet-Robotics-R EUR	EUR	99,61
Pictet-Emerging Markets-R EUR	EUR	410,36	Pictet-Russian Equities-R EUR	EUR	44,90
Pictet-Emerging Markets-HR EUR	EUR	305,66	Pictet-Russian Equities-R USD	USD	50,02
Pictet-Emerging Markets Index-R USD	USD	224,24	Pictet-Security-R EUR	EUR	162,26
Pictet-Emerging Markets-R USD	USD	460,94	Pictet-Security-R USD	USD	180,76
Pictet-Eu Equities Sel-R	EUR	522,91	Pictet-Short Term Money Mkt CHF R	CHF	121,57
Pictet-EUR Bonds-R	EUR	532,72	Pictet-Short Term Money Mkt JPY R	JPY	10058,21
Pictet-EUR Corporate Bonds-R	EUR	188,99	Pictet-Short Term Money Mkt R	EUR	132,9837
Pictet-EUR Government Bonds-R	EUR	159,37	Pictet-Short Term Money Mkt USD R	USD	129,73
Pictet-EUR High Yield-R	EUR	218,91	Pictet-Small Cap Europe-R EUR	EUR	928,43
Pictet-EUR Short Mid-Term Bonds-R	EUR	131,34	Pictet-Sovereign Short-T. Money Mkt	EUR	100,73
Pictet-Eurobond Index-R EUR	EUR	121,68	Pictet-Sovereign Short-T. Money Mkt	USD	101,84
Pictet-Europe Index-R EUR	EUR	154,96	Pictet-Timber-HR EUR	EUR	90,70
Pictet-European Sust Ex-R EUR	EUR	217,11	Pictet-Timber-R USD	USD	118,94
Pictet-Global Bond-R EUR	EUR	165,04	Pictet-Timber-R USD	USD	132,50
Pictet-Global Em Coy-R EUR	EUR	83,46	Pictet-US Eq Sel-HR EUR	EUR	125,25
Pictet-Global Em Coy-R USD	USD	93,57	Pictet-US Eq Sel-R USD	USD	172,34
Pictet-Global Emerging Debt-HR EUR	EUR	258,23	Pictet-USA Index-R USD	USD	183,52
Pictet-Global Emerging Debt-R USD	USD	346,72	Pictet-USD Government Bonds-R	USD	611,06
Pictet-Glo Megatrend Sel-R EUR	EUR	181,83	Pictet-USD Short Mid-Term Bonds-R	USD	125,75
Pictet-Glo Megatrend Sel-R USD	USD	202,55	Pictet-Water-R EUR	EUR	241,36



BlueBay Asset Management
www.bluebayinvest.com

Valori al 21/09/2016		
BlueBay Em Mkt Bd B (acc)	EUR	192,93
BlueBay Em Mkt Bd B (acc)	USD	325,93
BlueBay Em Mkt Bd DR (dist)	GBP	95,00
BlueBay Em Mkt Bd I (acc)	USD	165,37
BlueBay Em Mkt Bd I (acc)	EUR	183,66
BlueBay Em Mkt Bd I Perf (acc)	EUR	169,76
BlueBay Em Mkt Bd R (acc)	EUR	177,05
BlueBay Em Mkt Bd R (acc)	USD	201,64
BlueBay Em Mkt Corp Bd R (acc)	USD	183,91
BlueBay Em Mkt Corp Bd R (acc)	EUR	173,19
BlueBay Em Mkt Corp Bd I (acc)	EUR	170,76
BlueBay Em Mkt Corp Bd I Perf (acc)	EUR	189,64
BlueBay Em Mkt Corp Bd I Perf (acc)	USD	175,55
BlueBay Em Mkt Corp Bd R (acc)	EUR	184,38
BlueBay Em Mkt Corp Bd R (acc)	SEK	1682,19
BlueBay Em Mkt Corp Bd R Div (dis)	USD	107,52
BlueBay Em Mkt Corp Bd I (acc)	USD	172,64
BlueBay Em Mkt Corp Bd I (acc)	GBP	167,48
BlueBay Em Mkt Corp Bd I Div (dis)	EUR	100,35
BlueBay Em Mkt Corp Bd DR (dis)	GBP	129,95
BlueBay Em Mkt Corp Bd D (dis)	GBP	121,04
BlueBay Em Mkt Loc Curr B (acc)	GBP	133,01
BlueBay Em Mkt Loc Curr B (acc)	USD	147,84
BlueBay Em Mkt Loc Curr D (dis)	GBP	58,35
BlueBay Em Mkt Loc Curr I Perf (acc)	EUR	130,01
BlueBay Em Mkt Loc Curr I Perf (acc)	EUR	137,56
BlueBay Em Mkt Loc Curr I (acc)	USD	144,97
BlueBay Em Mkt Loc Curr I Perf (acc)	USD	147,85
BlueBay Em Mkt Loc Curr R (acc)	SEK	927,35
BlueBay Em Mkt Loc Curr R (acc)	EUR	124,05
BlueBay Em Mkt Loc Curr R (acc)	USD	134,86
BlueBay Em Mkt Loc Curr R Div (dis)	USD	66,44
BlueBay Em Mkt Loc Curr R (dis)	GBP	60,89
BlueBay Em Mkt Sel Bd R (acc)	USD	122,12
BlueBay Em Mkt Sel Bd B (acc)	EUR	138,65
BlueBay Em Mkt Sel Bd B (acc)	USD	158,71
BlueBay Em Mkt Sel Bd D (dis)	GBP	69,78
BlueBay Em Mkt Sel Bd I Perf (acc)	EUR	148,11
BlueBay Em Mkt Sel Bd I Perf (acc)	USD	167,14
BlueBay Em Mkt Sel Bd R (acc)	EUR	109,40
BlueBay Em Mkt Sel Bd R (acc)	EUR	143,35
BlueBay Em Mkt Sel Bd R (acc)	SEK	1163,19
BlueBay High Yield Bd B Perf (acc)	EUR	330,36
BlueBay High Yield Bd R (acc)	EUR	216,57
BlueBay High Yield Bd B (acc)	EUR	346,56
BlueBay High Yield Bd B (acc)	GBP	158,08
BlueBay High Yield Bd R (acc)	SEK	1830,45
BlueBay High Yield Bd B (dis)	USD	180,44
BlueBay High Yield Bd R Div (dis)	USD	105,92
BlueBay High Yield Bd R Div (dis)	EUR	146,46
BlueBay High Yield Bd D (dis)	GBP	110,11
BlueBay High Yield Bd D (dis)	GBP	119,85
BlueBay High Yield Bd I (acc)	EUR	197,06
BlueBay High Yield Bd I Perf (acc)	EUR	197,47
BlueBay High Yield Bd I Perf (acc)	USD	208,58
BlueBay High Yield Bd I Div (dis)	EUR	149,31
BlueBay High Yield Bd I Div (dis)	EUR	97,72
BlueBay High Yield Bd R (acc)	USD	196,56
BlueBay High Yield Bd R (acc)	NOK	1856,32
BlueBay High Yield Corp Bd D (dis)	GBP	103,59
BlueBay Invest Grade Bd B (acc)	GBP	159,14
BlueBay Invest Grade Bd I Perf (acc)	USD	163,90
BlueBay Invest Grade Bd I (acc)	GBP	167,62
BlueBay Invest Grade Bd I (acc)	USD	163,34
BlueBay Invest Grade Bd R (acc)	SEK	1503,69
BlueBay Invest Grade Bd B (acc)	EUR	176,55
BlueBay Invest Grade Bd B Perf (acc)	EUR	172,79
BlueBay Invest Grade Bd	EUR	168,21
BlueBay Invest Grade Bd R Perf (acc)	USD	178,18
BlueBay Invest Grade Bd DR (dis)	GBP	131,56
BlueBay Invest Grade Bd I Div (dis)	EUR	125,39
BlueBay Invest Grade Bd R Div (dis)	EUR	124,05
BlueBay Invest Grade Bd I Div (dis)	GBP	125,07
BlueBay Invest Grade Bd I Div (dis)	GBP	126,12
BlueBay Invest Grade Bd I Perf (acc)	EUR	168,58
BlueBay Invest Grade Bd R (acc)	EUR	168,48
BlueBay Invest Grade Bd R (acc)	EUR	171,14
BlueBay Invest Grade Bd R (acc)	USD	162,79
BlueBay Invest Grade Bd R (acc)	NOK	1537,08
BlueBay Invest Grade Bd R Div (dis)	USD	114,11
BlueBay Invest Grade Bd I (acc)	GBP	105,75
BlueBay Invest Grade Bd I Perf (acc)	EUR	128,59
BlueBay Invest Grade Bd I R (acc)	EUR	124,86
BlueBay Invest Grade Bd I B (acc)	EUR	122,82
BlueBay Invest Grade Bd I R (acc)	SEK	121,49
BlueBay Invest Grade Bd I R (acc)	EUR	112,81
BlueBay Invest Grade Bd I I (acc)	USD	110,04
BlueBay Invest Grade Bd I I (acc)	GBP	114,14
BlueBay Invest Grade Bd I DR (dis)	GBP	95,44
BlueBay Invest Grade Bd I R (dis)	EUR	90,95

Le quote sottoposte si riferiscono ai prezzi di chiusura del giorno lavorativo precedente quello indicato			
CHALLENGE FUNDS - CLASSI MEDIOLANUM			
Valori in euro del	22/09/2016	21/09/2016	
CH North American Equity Med L	8,372	8,267	
CH North American Equity - Med L Cop	9,574	9,477	
CH European Equity - Med L	5,139	5,116	
CH European Equity - Med L Cop	7,265	7,242	
CH International Bond Med L	8,946	8,947	
CH International Bond Med L B	6,775	6,776	
CH International Equity - Med L	8,103	8,026	
CH International Equity - Med L A	5,610	5,565	
CH International Income - Med L B	5,429	5,409	
CH Italian Equity - Med L	3,981	3,947	
CH Italian Equity - Med L A	5,788	5,910	
CH Spain Equity - Med L	5,800	5,780	
CH Pacific Equity - Med L	6,690	6,513	
CH Pacific Equity - Med L Cop	6,087	5,977	
CH Energy Markets - Equity Med L	8,025	7,945	
CH Energy Markets - Med L	6,554	6,445	
CH Optical Equity - Med L	6,287	6,204	
CH Optical Equity - Med L A	5,238	5,189	
CH Financial Equity Med L	3,335	3,288	
CH Technology Equity - Med L	3,679	3,631	
CH Liquidity Euro - Med L	6,772	6,772	
CH Liquidity US Dollar - Med L	4,735	4,721	
CH Flexible - Med L - A	4,530	4,524	
CH Euro Income - Med L - A	7,354	7,354	
CH Euro Income - Med L - B	4,943	4,943	
CH International Bond - Med L - A Cop	8,946	8,947	
CH International Bond - Med L - B Cop	6,775	6,776	
CH Euro Bond - Med L - A	10,450	10,460	
CH Euro Bond - Med L - B	6,931	6,938	
CH International Income - Med L - A Cop	6,762	6,764	
CH International Income - Med L - B Cop	5,089	5,091	
CH International Equity - Med L	7,894	7,598	
CH Flexible - Med S - A	8,705	8,694	
CH North American Equity Med S	10,845	10,709	
CH North American Equity - Med S Cop	18,760	18,590	
CH European Equity Med S	6,736	6,697	
CH European Equity - Med S Cop	14,030	13,910	
CH Italian Equity - Med S	6,686	6,629	
CH Spain Equity - Med S	14,613	14,474	
CH Germany Equity - Med S	11,059	11,021	
CH Pacific Equity - Med S	8,800	8,800	
CH Pacific Equity Med S	11,750	11,660	
CH Energy Markets - Equity Med S	17,804	17,627	
CH Energy Equity - Med S	12,688	12,477	
CH Optical Equity - Med S	12,655	12,489	
CH Counter Optical Equity - Med S	10,830	10,730	
CH International Income - Med S A	11,048	10,980	
CH International Income - Med S B	10,703	10,650	
CH International Bond - Med S A	13,240	13,160	
CH International Bond - Med S B	12,360	12,310	
CH International Equity - Med S Cop	15,730	15,640	
CH Financial Equity - Med S	6,435	6,365	
CH Technology Equity - Med S	8,768	8,655	
CH Liquidity Euro - Med S	12,512	12,513	
CH Liquidity US Dollar - Med S	9,476	9,449	
CH Euro Income - Med S A	12,375	12,376	
CH Euro Income - Med S B	9,365	9,366	
CH International Income - Med S - A Cop	11,899	11,902	
CH International Income - Med S - B Cop	9,939	9,941	
CH Euro Bond - Med S - A	18,231	18,249	
CH Euro Bond - Med S - B	13,110	13,123	
CH International Bond - Med S - A Cop	15,408	15,410	
CH International Bond - Med S - B Cop	12,711	12,714	
CH International Equity - Med S	9,867	9,774	
CH Solidity Return - Med S - A	11,322	11,313	
CH Solidity Return - Med S - B	9,800	9,792	
Legenda Proventi: A= ad accumulazione; B= a distribuzione			
BEST BRANDS - CLASSI MEDIOLANUM			
Valori in euro del	22/09/2016	21/09/2016	
MBB US Collection L	5,598	5,558	
MBB European Coll L	6,409	6,374	
MBB Pacific Coll L	6,669	6,519	
MBB Em Markets Coll L	10,415	10,254	
MBB Gb Tech Coll L	2,375	2,362	
MBB Gb Tech Coll L Cop	8,446	8,422	
MBB Euro Fixed Income L A	6,008	6,008	
MBB Euro Fixed Income L B	4,706	4,706	
MBB Gb High Yield L A	11,684	11,619	
MBB Gb High Yield L B	5,584	5,553	
MBB Dynamic Coll L	6,735	6,712	
MBB Dynamic Coll L Cop	6,737	6,722	
MBB Eq Power Coupon Coll L	6,630	6,591	
MBB Eq Power Coupon Coll L B	5,204	5,173	
MBB US Collection S	8,763	8,716	
MBB European Coll S	9,558	9,507	
MBB Pacific Coll S	9,609	9,394	
MBB Em Markets Coll S	16,871	16,773	
MBB Gb Tech Coll S	7,655	7,616	
MBB Gb Tech Coll S Cop	13,032	13,005	
MBB Euro Fixed Income S A	11,588	11,589	
MBB Euro Fixed Income S B	9,139	9,139	
MBB Gb High Yield S A	12,259	12,163	
MBB Gb High Yield S B	8,794	8,766	
MBB Dynamic Coll S	11,579	11,538	
MBB Dynamic Coll S Cop	13,032	13,005	
MBB Eq Power Coupon Coll S	10,275	10,214	
MBB Eq Power Coupon Coll S B	10,228	10,168	
MBB US Collection L Cop	6,167	6,148	
MBB European Coll L Cop	6,911	6,883	
MBB Pacific Coll L Cop	10,379	10,226	
MBB Gb High Yield Coll L A	7,820	7,598	
Legenda proventi: A= ad accumulazione; B= a distribuzione			
www.bancamediolanum.it			

Le quote sottoposte si riferiscono ai prezzi di chiusura del giorno lavorativo precedente quello indicato			
CHALLENGE FUNDS - CLASSI MEDIOLANUM			
Valori in euro del	22/09/2016	21/09/2016	
MBB Gb High Yield cop L B	4,970	4,955	
MBB Eq Power Coupon Coll L cop	5,941	5,919	
MBB Eq Power Coupon Coll L B H	11,699	11,663	
MBB US Collection S cop	12,961	12,929	
MBB European Coll S cop	10,379	10,226	
MBB Pacific Coll S cop	14,617	14,576	
MBB Gb High Yield cop S B	9,518	9,491	
MBB Eq Power Coupon Coll S cop	11,329	11,287	
MBB Eq Power Coupon Coll S B H	9,718	9,682	
MBB BlackRock Gb L cop	6,883	6,840	
MBB BlackRock Gb S cop	5,650	5,626	
MBB BlackRock Gb S cop	13,299	13,216	
MBB MStarley Coll S cop	10,887	10,841	
MBB MStarley Coll S cop	8,041	7,998	
MBB MStarley Gb L cop	6,910	6,888	
MBB MStarley Gb S cop	15,537	15,455	
MBB MStarley Gb S cop	13,324	13,281	
MBB JPMorgan Coll S cop	7,062	7,018	
MBB JPMorgan Gb L cop	5,838	5,815	
MBB JPMorgan Gb S cop	13,645	13,519	
MBB JPMorgan Gb S cop	11,281	11,236	
MBB Premium Coupon Coll L	6,428	6,412	
MBB Premium Coupon Coll L cop	6,134	6,122	
MBB Premium Coupon Coll L B	5,179	5,166	
MBB Premium Coupon Coll L B Hdg	4,974	4,965	
MBB Premium Coupon Coll S	12,553	12,521	
MBB Premium Coupon Coll S cop	11,958	11,935	
MBB Premium Coupon Coll S B	10,311	10,284	
MBB DWS Megatrend Coll S B Hdg	9,839	9,820	
MBB DWS Megatrend Coll S	6,109	6,070	
MBB DWS Megatrend Sel L cop	5,600	5,600	
MBB DWS Megatrend Sel S	11,900	11,890	
MBB DWS Megatrend Sel S cop	10,960	10,950	
MBB Franklin Templeton EM Sel L	5,260	5,270	
MBB Franklin Templeton EM Sel S	10,320	10,210	
MBB Pimco Inflation Strategy Sel L	5,205	5,183	
MBB Pimco Inflation Strategy Sel B	4,430	4,410	
MBB Pimco Inflation Strategy Sel S	10,214	10,169	
MBB Pimco Inflation Strategy Sel SB	8,774	8,735	
MBB Coupon Strategy Collection LA	6,435	6,400	
MBB Coupon Strategy Collection LA Cop	5,834	5,813	
MBB Coupon Strategy Collection LB	5,145	5,117	
MBB Coupon Strategy Collection LB Cop	4,648	4,632	
MBB Coupon Strategy Collection SA	12,596	12,528	
MBB Coupon Strategy Collection SA Cop	11,383	11,342	
MBB Coupon Strategy Collection SB	10,071	10,017	
MBB Coupon Strategy Collection SB Cop	9,091	9,060	
MBB New Opportunities Collection LA	5,905	5,882	
MBB New Opportunities Collection LA Cop	5,399	5,387	
MBB New Opportunities Collection SA	11,594	11,549	
MBB New Opportunities Collection SA Cop	10,584	10,560	
MBB Convertible Strategy Collection LA Hdg	5,638	5,623	
MBB Convertible Strategy Collection LA Hdg	5,312	5,309	
MBB Convertible Strategy Collection LB	5,364	5,349	
MBB Convertible Strategy Collection LA Hdg	5,057	5,054	
MBB Convertible Strategy Collection SA Hdg	11,164	11,134	
MBB Convertible Strategy Collection SA Hdg	10,509	10,503	
MBB Convertible Strategy Collection SB	10,623	10,594	
MBB Convertible Strategy Collection SB Hdg	10,006	10,000	
MBB Invesco Bal Risk Coupon Sel LA	5,497	5,476	
MBB Invesco Bal Risk Coupon Sel LB	5,069	5,050	
MBB Invesco Bal Risk Coupon Sel SA	10,885	10,844	
MBB Invesco Bal Risk Coupon Sel SB	10,038	10,000	
MBB Camignac Strat Sel LA	5,549	5,506	
MBB Camignac Strat Sel SA	10,988	10,903	
MBB Infrastructure Opp Coll LA Hdg	5,877	5,857	
MBB Infrastructure Opp Coll LA Hdg	5,655	5,646	
MBB Infrastructure Opp Coll LB Hdg	5,540	5,520	
MBB Infrastructure Opp Coll LB Hdg	5,340	5,310	
MBB Infrastructure Opp Coll SA	11,599	11,561	
MBB Infrastructure Opp Coll SA Hdg	11,158	11,141	
MBB Infrastructure Opp Coll SB	10,939	10,903	
MBB Infrastructure Opp Coll SB Hdg	10,511	10,495	
MBB Socially Responsible Coll LA	4,573	4,549	
MBB Socially Responsible Coll LA Hdg	4,591	4,579	
MBB Socially Responsible Coll SA	9,104	9,057	
MBB Socially Responsible Coll SA Hdg	9,108	9,084	
MBB Equilibrium LA	4,791	4,782	
MBB Equilibrium LA Hdg	4,814	4,808	
MBB Equilibrium LB	4,675	4,667	
MBB Equilibrium LB Hdg	4,683	4,687	
MBB Equilibrium SA	9,544	9,527	
MBB Equilibrium SA Hdg	9,588	9,577	
MBB Equilibrium SB	9,315	9,298	
MBB Equilibrium SB Hdg	9,357	9,346	
MBB European Coupon Strategy Collection LA	5,058	5,043	
MBB European Coupon Strategy Collection LB	5,036	5,021	
MBB European Coupon Strategy Collection LHA	5,110	5,099	
MBB European Coupon Strategy Collection LHB	5,092	5,081	
MBB European Coupon Strategy Collection SA	10,101	10,071	
MBB European Coupon Strategy Collection SB	10,057	10,027	
MBB European Coupon Strategy Collection SHA	10,203	10,182	
MBB European Coupon Strategy Collection SHB	10,161	10,139	
MBB Long Short Strategy Collection	4,862	4,865	
MBB Long Short Strategy Collection SA	9,708	9,713	
MBB US Coupon Strategy Collection LA	5,259	5,246	
MBB US Coupon Strategy Collection LB	5,221	5,207	
MBB US Coupon Strategy Collection LHA	5,173	5,172	
MBB US Coupon Strategy Collection LHB	5,133	5,132	
MBB US Coupon Strategy Collection SA	10,503	10,477	
MBB US Coupon Strategy Collection SB	10,427	10,400	
MBB US Coupon Strategy Collection SHA	10,309	10,306	
MBB US Coupon Strategy Collection SHB	10,228	10,225	
MBB Mediobank Fd Asian Coupon Sel LA	5,319	5,295	
MBB Mediobank Fd Asian Coupon Sel LB	5,279	5,256	
MBB Mediobank Fd Asian Coupon Sel LHA	5,257	5,242	
MBB Mediobank Fd Asian Coupon Sel LHB	5,213	5,198	
MBB Mediobank Fd Asian Coupon Sel SA	10,621	10,574	
MBB Mediobank Fd Asian Coupon Sel SB	10,544	10,497	

Le quote sottoposte si riferiscono ai prezzi di chiusura del giorno lavorativo precedente quello indicato			
PORTFOLIO FUNDS - CLASSI MEDIOLANUM			
Valori in euro del	22/09/2016	21/09/2016	
PO Active 100 Fd S	11,0920	10,9580	
PO Active 80 Fd S	10,2450	10,1520	
PO Active 40 Fd S	11,0350	10,9760	
PO Active 10 Fd S	10,7610	10,7360	
PO Aggressive Fd S	11,6230	11,4890	
PO Aggressive Fd SH	10,3630	10,2720	
PO Aggressive Plus Fd S	11,8220	11,6920	
PO Aggressive Plus Fd SH	10,7110	10,6180	
PO Dynamic Fd S	11,6110	11,5520	
PO Dynamic Fd SH	10,7650	10,7220	
PO Balanced Fd S	11,5020	11,5290	
PO Balanced Fd SH	11,1140	11,0610	
PO Moderate Fd S	11,3280	11,2860	
PO Moderate Fund SHA	11,022	10,992	
PO Liquidity Fd S	11,0840	11,0850	
PO Liquidity Fd SA	11,2380	11,2390	

Le quote sottoposte si riferiscono ai prezzi di chiusura del giorno lavorativo precedente quello indicato			
BANCA ALETTI GRUPPO BANCO POPOLARE			
Valore al:	12/05/2016		
Down Jones EURO STOXX Select Dividend® 30 Index		1768,24	
Sede operativa Via Roncaglia, 12 - 20146 Milano			

Le quote sottoposte si riferiscono ai prezzi di chiusura del giorno lavorativo precedente quello indicato			
www.union-investment.com/it			
Valori al 21/09/2016			
Uni21Century-net	28,970		
UniAsiaPacific A	113,820		
UniDividend A	52,480		
UniEM FarEast A	1557,440		
UniEM Global A	76,280		
UniEM EasternEurope A	1672,220		
UniEuroAspirant C	47,720		
UniEuroRenta Corporates C	43,530		
UniEuroRenta Emerging Mkts A	54,470		
UniEuroSTOXX 50 C	23,570		
UniFavourite Bonds A	26,240		
UniFavourite: Equity	118,280		
UniGarantTop: Europa IV	125,3400		
UniGlobal	187,4300		
UniKapital	111,730		
UniMid&SmallCaps: Europe A	44,660		
UniReserve: Euro C	127,320		
UniReserve: USD A	987,930		
UniNorthAmerica	232,290		
UniSector Climate Change A	32,150		
UniValueFund Global C	50,970		
UniValueFund Europe A	47,500		
Solo per investitori istituzionali			
UniAsiaPacific I	128,560		
UniFavourite: Equity I	124,640		
UniGlobal I	200,820		
Per informazioni circa i distributori dei fondi di Union Investment in Italia si prega di consultare la lista dei distributori disponibile sul sito www.union-investment.com/it			

NEUBERGER		BERMAN	
NEUBERGER BERMAN INVESTMENT FUND PLC			
Valori al 21/09/2016			
Descrizione		Valuta	Nav
Neuberger Berman AM Fund Global Disciplined Growth I (Acc)		USD	
Neuberger Berman AM Fund Opportunistic Fund A (Acc)		EUR	8,74
Neuberger Berman AM Fund Opportunistic Fund A (Acc)		USD	10,99
Neuberger Berman AM Fund Opportunistic Fund B (Acc)		EUR	8,52
Neuberger Berman AM Fund Opportunistic Fund B (acc)		USD	9,00
Neuberger Berman AM Fund Opportunistic Fund I (Acc)		EUR	10,25
Neuberger Berman AM Fund Opportunistic Fund I (Acc)		USD	11,18
Neuberger Berman AM Fund Opportunistic Fund I (Dist)		GBP	10,23
Neuberger Berman AM Fund Opportunistic Fund I (Dist)		USD	10,58
Neuberger Berman AM Fund Straus USD Institutional R		USD	9,26
Neuberger Berman AM Fund Straus USD Adviser R		USD	9,07
Neuberger Berman AM Fund Straus USD Investor R		USD	7,65
Neuberger Berman AM Fund US High Yield Bond A (Acc)		EUR	19,05
Neuberger Berman AM Fund US High Yield Bond I (Acc)		USD	21,45
Neuberger Berman AM Fund US High Yield Bond I (Dist)		GBP	10,66
Neuberger Berman AM Fund US Large Cap Growth Fd A (Acc)		EUR	16,51
Neuberger Berman AM Fund US Large Cap Growth Fd A (Acc)		USD	17,96
Neuberger Berman AM Fund US Large Cap Growth Fd B (Acc)		EUR	9,60
Neuberger Berman AM Fund US Large Cap Growth Fd B (Acc)		USD	10,34
Neuberger Berman AM Fund US Large Cap Growth Fd I (Acc)		USD	19,27
Neuberger Berman AM Fund US Large Cap Growth Fd I (Dist)		GBP	17,52
Neuberger Berman AM Fund US Large Cap Growth Fd I (Dist)		USD	17,73
Neuberger Berman AM Fund US Real Estate A (Acc)		EUR	7,62
Neuberger Berman AM Fund US Real Estate A (Acc)		USD	17,95
Neuberger Berman AM Fund US Real Estate B (Acc)		EUR	6,61
Neuberger Berman AM Fund US Real Estate B (Acc)		USD	7,86
Neuberger Berman AM Fund US Real Estate I (Acc)		EUR	16,08
Neuberger Berman AM Fund US Real Estate I (Acc)		USD	19,33
Neuberger Berman AM Fund US Real Estate I (Dist)		GBP	12,70
Neuberger Berman AM Fund US Real Estate I (Dist)		USD	8,90
Neuberger Berman AM Fund US Small Cap Growth Fd A (Acc)		EUR	11,83
Neuberger Berman AM Fund US Small Cap Growth Fd A (Acc)		USD	12,42
Neuberger Berman AM Fund US Small Cap Growth Fd B (Acc)		EUR	9,77
Neuberger Berman AM Fund US Small Cap Growth Fd B (Acc)		USD	9,92
Neuberger Berman AM Fund US Small Cap Growth Fd I (Acc)		EUR	12,27
Neuberger Berman AM Fund US Small Cap Growth Fd I (Acc)		USD	13,07
Neuberger Berman AM Fund US Small Cap Growth Fd I (Dist)		GBP	11,52
Neuberger Berman AM Fund US Small Cap Growth Fd I (Dist)		USD	11,61
WWW.NB.COM			

BARCLAYS Valori al 03/01/2014		
Celsius Funds plc		
Barclays Real Return USD Fund K	USD	85,4113
Barclays Real Return USD Fund U	USD	89,6392
GEMS Fund F	EUR	1,03
Sector Rotation Fund B	EUR	76,2003
Celsius Global Funds SICAV plc		
Barclays Divers Alpha D EUR	EUR	117,5734
Barclays Divers Alpha G EUR	EUR	96,6546
ICI Fund (EUR) A	EUR	99,0000
ICI Fund (EUR) B	EUR	94,8787
Target Alpha Program 4 Fund G	EUR	101,3614
Celsius Investment Funds SICAV		
Barclays Capital CombATS Fund B	EUR	88,2700
Barclays Pure Beta Commodity Fund B	EUR	85,62
Barclays Pure Beta Commodity Fund F	EUR	62,1338
Barclays World Tactical Opportunity Fund B	EUR	95,48
Barclays World Tactical Opportunity Fund F	EUR	88,1696
Barclays CORALS (USD) Index Fund A	EUR	0,83
Barclays CORALS (USD) Index Fund B	EUR	0,86
Celsius Funds II plc		
Barclays Capital RADAR Fund A	EUR	96,2800
Barclays Capital RADAR Fund B	EUR	97,2637
Barclays Capital RADAR Fund E	EUR	136,8488
Barclays Capital RADAR Fund F	EUR	139,1580
Barclays European Real Return Fund B	EUR	989,7675

F&C Investments Valori al 21/09/2016		
F&C Portfolios Fund		
F&C BMO Resp Gls Emerg Mkts Eq AEUR		19,24
F&C Emerg Mkts Bd A Dis	USD	15,38
F&C Emerg Mkts Bd C Hdq dis	EUR	117,89
F&C Emerg Mkts Bd I Hdq dis	EUR	10,17
F&C Europ. HYI Bd A dis	EUR	13,1400
F&C Gbl Conv. Bd A Hdq dis	EUR	175,6000
F&C Gbl Conv. Bd I Hdq dis	EUR	174,6000
F&C Gbl Smaller Cap Eq A	EUR	15,72
F&C Gbl Smaller Cap Eq A	USD	13,45
F&C Gbl Smaller Cap Eq I	GBP	16,13
F&C Gbl Smaller Cap Eq I	USD	13,80
F&C Responsible Gl. Eq. A dis	EUR	15,72
F&C Responsible Gl. Eq. I dis	EUR	16,76
www.fandc.com - Enquiries: +44 207 011 5111 Dealing: +352 47 40 66 427 - E-mail: mail@fandc.com		
IGNIS Valori al 20/09/2016		
Ignis Absolute Return Bd Fd A	EUR	1,10

Morgan Stanley Valori al 22/09/2016		
Nome	Valuta	Nav
Absolute Return Fixed Income Fd A EUR	EUR	25,21
Asian Equity A EUR	EUR	40,97
Asia Opportunity Fund A EUR	EUR	24,47
Asia-Pacific Equity A EUR	EUR	23,19
Asian Property A EUR	EUR	17,21
Breakout Nations Fund A EUR	EUR	21,40
Diversified Alpha Plus A EUR	EUR	27,31
Div Alpha Plus Low Vol Fd A EUR	EUR	21,88
Em Europe Mid-East Africa Eq A EUR	EUR	71,65
Emerging Leaders Equity A EUR	EUR	25,10
Emerging Markets Corp. Debt A EUR	EUR	30,06
Emerging Markets Debt A EUR	EUR	75,40
Emerging Markets Domestic Debt A EUR	EUR	26,62
Emerging Markets Equity A EUR	EUR	33,62
Emerging Markets Fixed Inc Opp Fd A EUR	EUR	24,94
Euro Bond A EUR	EUR	16,54
Euro Corporate Bond A EUR	EUR	49,62
Euro Strategic Bond A EUR	EUR	45,99
European Cur. High Yield Bd A EUR	EUR	23,03
European Equity Alpha A EUR	EUR	41,21
European Property A EUR	EUR	34,09
Eurozone Equity Alpha A EUR	EUR	11,37
Frontier Emerging Markets Equity A EUR	EUR	25,27
Global Advantage A EUR	EUR	29,83
Global Balanced Income Fd AR EUR	EUR	24,46
Global Balanced Risk Control A EUR	EUR	35,62
Global Bond A EUR	EUR	37,03
Global Brands A EUR	EUR	93,54
Global Credit A EUR	EUR	24,69
Global Convertible Bond A EUR	EUR	37,49
Global Discovery Fund A EUR	EUR	25,66
Global Fixed Income Opp. A EUR	EUR	28,13
Global High Yield Bond A EUR	EUR	32,04
Global Infrastructure A EUR	EUR	47,97
Global Mortgage Securities A EUR	EUR	25,99
Global Opportunity A EUR	EUR	43,88
Global Premier Credit A EUR	EUR	22,96
Global Property A EUR	EUR	26,20
Global Quality A EUR	EUR	27,1800
Indian Equity A EUR	EUR	35,11
Japanese Equity A EUR	EUR	30,25
Latin American Equity Fund A EUR	EUR	42,80
Liquid Alpha Capture AH EUR	EUR	24,10
Liquid Alternatives AH EUR	EUR	23,11
Short Maturity Euro Bond A EUR	EUR	20,42
US Advantage A EUR	EUR	54,91
US Growth A EUR	EUR	64,26
US Insight Fund A EUR	EUR	25,26
US Property A EUR	EUR	67,13
Morgan Stanley Investment Management Corso Venezia 16, Milano, 20121 +39 02 76331 Info@retail@morganstanley.com www.morganstanley/IM.com		

BG FUND MANAGEMENT LUXEMBOURG Valori al 21/09/2016		
BG SICAV		
BG SICAV ALGEBIS - Best Ideas		-
BG SICAV Amundi Absolute Focus		99,90
BG SICAV Amundi Global Income Bd Ex		109,88
BG SICAV Blackrock Global Opp Bd Ex		99,86
BG SICAV Columbia Threadneedle GI Eq Long Short		93,55
BG SICAV Controlfida Global Macro		92,48
BG SICAV Controlfida Low Vol Europ Eq Ex		94,44
BG SICAV Eurizon Multi Asset Opt Div Approach		94,46
BG SICAV Euro Debt Ex		108,17
BG SICAV Euro Income Bd Ex		99,75
BG SICAV European Equities Ex		94,95
BG SICAV Flexible Global Ex		97,93
BG SICAV Vontobel Global Active Bond		114,08
BG SICAV General Invest Europ Eq Recovery Fd Ex		105,47
BG SICAV Global Supernatural		99,10
BG SICAV HSCB Euro Credit Opt Ex		-
BG SICAV Invesco Financial Credit Bd Ex		-
BG SICAV JP Morgan Capital Structure Opp		-
BG SICAV MS Gbl Real Est and Infra Eq Ex		127,90
BG SICAV Pictet Japanese Eq Ex		117,31
BG SICAV Schroder Conv Bd Opp Ex		109,55
BG SICAV Schroder High Dividends Europe Ex		94,45
BG SICAV Small Mid Cap Euro Eq Ex		97,20
BG SICAV Tenax Global Fin Eq Long Short Ex		87,20
BG SICAV UBS Dynamic Credit High Yield Ex		94,66
BG SICAV UBS Global Income Alpha Ex		87,63
BG SICAV US Equities Ex		132,24
BG SICAV Vontobel New Frontier Debt Ex		113,29
BG SICAV Vontobel Pure Strategy		91,29
Valori al 21/09/2016		
BG Selection SICAV		
BG Selection SICAV - Aberdeen Emerg Mkts Bd and Curr Opp D		111,86
BG Selection SICAV - Aberdeen Latin America Eq D		102,98
BG Selection SICAV - AfricaMiddle East Equities D		91,76
BG Selection SICAV - Anima Club D		102,95
BG Selection SICAV - Anima Italy Equities D		60,19
BG Selection SICAV - ARC D		109,34
BG Selection SICAV - ARC 10 D		119,35
BG Selection SICAV - Blackrock Glob Multi Asset Fund D		110,37
BG Selection SICAV - BLACKROCK - Diversified Strateg		-
BG Selection SICAV - Columbia Threadneedle - GI Eq Alpha Fd		99,69
BG Selection SICAV - DNCA Navigator		105,02
BG Selection SICAV - Eastern Europe Equities D		85,46
BG Selection SICAV - Eurizon Concoro D		103,77
BG Selection SICAV - Flexible Europe		-
BG Selection SICAV - Franklin Templeton Multi Alpha Fd D		109,30
BG Selection SICAV - GAM Flexible Strategy		106,55
BG Selection SICAV - General Inv Europe - Div Sol		103,80
BG Selection SICAV - Global Risk Managed D		111,16
BG Selection SICAV - Global Dynamic D		119,23
BG Selection SICAV - Greater China Equities		133,00
BG Selection SICAV - HSCB Emerging Market Solution D		103,18
BG Selection SICAV - Invesco Asia Global Opportunities D		124,94
BG Selection SICAV - Invesco Europe Equities D		118,57
BG Selection SICAV - Invesco Blend D		104,14
BG Selection SICAV - KAROS - Liquid Alternative		-
BG Selection SICAV - Karos Real return		95,93
BG Selection SICAV - India & South East Asia Equities		137,73
BG Selection SICAV - JPM Best Ideas D		106,17
BG Selection SICAV - JPM Global Multisett Inc Fd		100,09
BG Selection SICAV - Liquidity D		106,57
BG Selection SICAV - MAN - Multi-Strategy Alternative		-
BG Selection SICAV - Morgan Stanley Active Allocation D		114,28
BG Selection SICAV - Morgan Stanley North America Equities D		143,02
BG Selection SICAV - M&G - Multi Asset Allocation Fund		-
BG Selection SICAV - Next 11 Equities D		87,53
BG Selection SICAV - Oddo Asset Man. Oddo Expertise Europ D		105,72
BG Selection SICAV - Pictet Dynamic ADV D		106,69
BG Selection SICAV - Pictet World Opportunities D		134,28
BG Selection SICAV - PMCO - Smart Inv Flex Allocation		-
BG Selection SICAV - Schroder Multi Asset D		102,24
BG Selection SICAV - Smaller Companies D		122,60
BG Selection SICAV - T-Club D		116,78
BG Selection SICAV - UBS Top Emerg Mkts D		103,81
BG Selection SICAV - Vontobel Global Elite D		139,90
BPVN Strategic Investment Fund Valori al 22/09/2016		
VIS	EUR	12,05
EUROPEAN FLEXIBLE DYNAMIC CL A EURO	EUR	10,70
EUROPEAN FLEXIBLE DYNAMIC CL B EURO	EUR	11,22

AVVISO LEGALE

AZIENDA LOMBARDA EDILIZIA RESIDENZIALE MILANO
ESTRATTO BANDO DI GARA CON PROCEDURA APERTA

Repp. nn. 77-83/2016. L'ALER indice una gara d'appalto per il servizio di manutenzione dei pozzi di raccolta delle acque meteoriche, delle fosse biologiche, dei pozzi perdenti o comunque delle fosse di raccolta dei liquami e fanghi in genere, nonché per il servizio di sgombero e pulizia delle tubazioni orizzontali di fognatura ed affini. CPV: 90.46.00.00-9.

Quantitativo e entità dell'appalto (comprese le opzioni): € 4.353.860,16 (al netto dell'IVA). Importo a base d'appalto € 2.176.930,06 (24 mesi) così suddiviso: **Rep. n. 77/2016** – Lotto n.1 – **CIG: 667231360E**. Importo a base d'appalto € 202.116,44 di cui: € 200.000,00 importo del servizio, soggetto a ribasso ed € 2.116,44 oneri di sicurezza, non soggetti a ribasso; **Rep. n. 78/2016** – Lotto n.2 – **CIG: 6672335905**. Importo a base d'appalto € 222.251,44 di cui: € 220.000,00 importo del servizio, soggetto a ribasso ed € 2.251,44 importo per oneri della sicurezza, non soggetti a ribasso; **Rep. n. 79/2016** – Lotto n. 3 – **CIG: 6672350567**. Importo a base d'appalto € 111.642,44 di cui: € 110.000,00 importo del servizio, soggetto a ribasso ed € 1.642,44 importo per oneri della sicurezza, non soggetti a ribasso; **Rep. n. 80/2016** – Lotto n. 4 – **CIG: 66723590D2**. Importo a base d'appalto € 252.386,44 di cui: € 250.000,00 importo del servizio, soggetto a ribasso ed € 2.386,44 importo per oneri della sicurezza, non soggetti a ribasso; **Rep. n. 81/2016** – Lotto n. 5 – **CIG: 6672379053**. Importo a base d'appalto € 583.592,19 di cui: € 580.000,00 importo del servizio, soggetto a ribasso ed € 3.592,19 importo per oneri della sicurezza, non soggetti a ribasso; **Rep. n. 82/2016** – Lotto n. 6 – **CIG: 6672540233**. Importo a base d'appalto € 422.603,89 di cui: € 420.000,00 importo del servizio, soggetto a ribasso ed € 2.603,89 importo per oneri della sicurezza, non soggetti a ribasso; **Rep. n. 83/2016** – Lotto n. 7 – **CIG: 667256352D**. Importo a base d'appalto € 382.337,44 di cui: € 380.000,00 importo del servizio, soggetto a ribasso ed € 2.337,44 importo per oneri della sicurezza, non soggetti a ribasso. **Termine di ricezione delle offerte: 17/10/2016 – ore 10:00:00.** La gara si terrà in pubblica seduta presso la sede dell'ALER in Milano, Viale Romagna n. 26, il 17/10/2016 – ore 10:30. **Data di spedizione del presente avviso alla GIUE: 09/09/2016.** Il bando integrale e la restante documentazione d'appalto sono disponibili sui siti www.aler.mi.it e www.arca.regione.lombardia.it. **Responsabile del Procedimento:** geom. Maria Valatano – tel. n. 02/7392.3533. IL DIRETTORE AFFARI GENERALI Avv. Domenico Ippolito

UNIQA Financial Opportunities A SALZBURG MÜNCHEN Valori al 10/10/2013		
		128,9300
KEPLER FONDS Langfristig mehr Ertrag Valori al 22/09/2016		
AlpenBank Equity Strategy	EUR	89,25
ZertifikateChamps	EUR	86,65

VITIS Valori al 22/09/2016		
VITISigma 30 EUR		108,43
VITISigma 50 EUR		110,86
VITISigma 70 EUR		110,01

Goldman Sachs International Data di riferimento prezzi 7-01-2008		
M.A.P. Index 08.02.2010		100

Class
Il primo magazine-device per vivere bene l'era digitale

OGNI MESE IN EDICOLA

Classeditori

WWW.CLASSDIGITALWEEK.IT

WWW.CLASSABBONAMENTI.COM

BPER:

Sicav

Prodotto	Divisa	Classe	Valorizzazione al	NAV
BPER International SICAV Equity Europe Opportunity	EUR	P	20/09/2016	111,07
BPER International SICAV Equity North America	USD	P	20/09/2016	106,11
BPER International SICAV Euro Equities Small Cap P	EUR	P	20/09/2016	301,86
BPER International SICAV Global Bond	EUR	P	20/09/2016	186,60
BPER International SICAV Emerging Mkts Multi Asset Div	USD	P-dist	20/09/2016	233,40
BPER International SICAV Global Convertible Bond	EUR	P	20/09/2016	178,99
BPER International SICAV Short Term EUR Corporates	EUR	P	20/09/2016	97,36
BPER International SICAV Multi Asset Dividend	EUR	P-dist	20/09/2016	95,27
BPER International SICAV Currency Diversifier	EUR	P	20/09/2016	96,39
BPER International SICAV Open Selection Defence	EUR	P	20/09/2016	98,75
BPER International SICAV Open Selection Income	EUR	P	20/09/2016	97,87
BPER International SICAV Open Selection Growth	EUR	P	20/09/2016	95,77

BPER INTERNATIONAL SICAV

Sede Legale: 33A, Avenue J.F. Kennedy, L-1855 Lussemburgo
Registro di commercio: Lussemburgo B 61.517

www.bper.it

FONDO SPECULATIVO KAIRIS Partners SGR Valori al		
Kairis Multi-Strategy A	29/07/2016	908641,366
Kairis Multi-Strategy B	29/07/2016	586068,419
Kairis Multi-Strategy I	29/07/2016	618717,286
Kairis Multi-Strategy P	29/07/2016	549199,777

CREDEM

CREDEMVITA

Tel: +39 0522 586000 - Fax: +39 0522 452704 - www.credemvita.it - info@credemvita.it

Euro al 20/09/2016	
Aberdeen Global Asia Pacific Equity Fund I2 Euro Hedged	10,530
Aberdeen Global Latin America Equity Fund A2 Euro Hedged	6,464
Allianz Dynamic Multi Asset Strategy 50	1076,490
Allianz Europe Equity Growth	2570,060
Allianz Flexible Bond Strategy	10977,30
Amundi Amundi Rendement Plus	99,620
Amundi ETF - Floating Rate Euro Corporate 1-3 UCITS ETF	101,530
Amundi Funds Absolute Volatility Euro Equities Fund MEC	130,530
Amundi Funds Global Emerging Corporate	1042,170
Amundi Funds Cash Euro	101,660
Amundi Funds Convertible Europe	123,070
Amundi Funds Global Aggregate	123,120
Amundi Funds Global Aggregate Fund IE	1336,380
Amundi Funds Global Macro Bonds and Currencies	101,220
Amundi Funds Patrimoine	103,550
Amundi International Sicav	155,000
Axa US Short Duration High Yield	165,940
Axa World Funds Eurocredit Short Duration	135,800
AXA World Funds Framlington Europe Real Estate Securities	226,090
Axa World Funds Framlington Global Convertibles - A	113,990
AXA World Funds Framlington Italy	76,660
AXA World Funds Global Strategic Bonds	118,600
Banque Paribas Opportunities L	172,470
Banque Paribas Opportunities S	147,110
Bestinvest Sicav Iberian	332,500
Bestinvest Sicav International	616,349
BlackRock Global Funds Continental European Flexible Fund	21,500
BlackRock Global Funds European Equity Income fund	18,080
BlackRock Global Funds World Healthscience Fund	33,300
BNY Mellon Absolute Return Equity Fund T Euro Hedged	1,172
BNY Mellon Global Dynamic Bond Fund I AHG	1,050
BNY Mellon Global Funds PLC Global Equity Higher Income Fund	1,253
BNY Mellon Global Funds PLC Global Real Return	1,353
Candriam Bonds Emerging Market	1430,120
Candriam Bonds Euro High Yield	1119,130
Candriam Equities L Biotechnology	1215,280
Candriam Equities L Sustainable World	327,250
Candriam Index Arbitrage FCI	1358,770
Candriam Money Market Euro	555,020
Capital Group Global Absolute Income Grower	12,250
Capital International Emerging Markets Total Opportunities	10,370
Carmignac Commodities	96,790
CGS FMS Global Evolution Frontier Markets	108,840
Comgest Growth PLC - Europe	21,110
db x-trackers II - Australian Dollar Cash UCITS ETF	151,790
db x-trackers II - Canadian Dollar Cash UCITS ETF - 1C	110,150
db x-trackers II - iBoxx EUR Liquid Corporate Financials UCITS ETF	149,900
db x-trackers II - Sterling Cash UCITS ETF - 1D	213,550
DNCA Invest - Miuri	129,020
Dws Alpha Renten Global	116,160
DWS Concept Kaldemorgen	138,180
DWS Concept Winton Global Equity	158,220
Dws Global Agribusiness	132,410
Dws Invest German Equities	168,800
Dws Top Dividend	198,350
Edmond de Rothschild Europe Synergie	106,380
Edmond de Rothschild Global Value	88,790
Ethna Funds - AKTIV E - T	130,860
Fidelity Active Strategy Emerging Markets Fund A	138,610
Fidelity Active Strategy Europe Fund Y	168,730
Fidelity Funds America Fund Y	20,760
Fidelity Funds Asian Special Situations Fund	30,890
Fidelity Funds China Consumer Fund Y	13,560
Fidelity Funds Emerging Europe Middle East and Africa Fund	10,750
Fidelity Funds Euro Corporate	32,360
Fidelity Funds Euro Short Term Bond	26,575
Fidelity Funds Fidelity Patrimoine Fund	12,190
Fidelity Funds Germany	18,540
Fidelity Funds Global Financial Services Fund	16,650
Fidelity Funds Global Industrials Fund	15,400
Fidelity Funds Global Inflation Linked	12,010
Fidelity Funds Global Multi Asset Tactical Defensive Fund	13,530
Fidelity Funds Global Telecommunications Fund	18,100
Fidelity Funds Italy Fund Y	8,175
Franciere de l'Echiquier Arty	1508,820
Franciere de l'Echiquier Major	204,730
Franciere de l'Echiquier Patrimoine	885,300
Franklin Templeton Inv. Funds Asia Growth	26,970
Franklin Templeton Inv. Funds Franklin Strategic Income Fund - I H1	11,380
Franklin Templeton Inv. Funds Frontier Markets	22,060
Franklin Templeton Inv. Funds Global Strategies I	12,060
Franklin Templeton Inv. Funds Global Total Return	17,690
Franklin Templeton Inv. Funds Global Total Return I	22,960
Franklin Templeton Inv. Funds Natural Resources	6,260
Franklin Templeton Inv. Funds Templeton Global Bond	15,970
Franklin Templeton Inv. Funds Templeton Global Bond Fund - I	19,590
Franklin Templeton Investment Funds - Franklin Alternative Strategies Fund	10,560
Franklin Templeton Investment Funds - Franklin India Fund	40,860
Franklin Templeton Investment Funds - U.S. Opportunities Fund	27,030
GAM Star PLC - Credit Opportunities Fund	13,684
Henderson Gartmore Fund - United Kingdom Absolute Return	17,570
Henderson Global Property Equity	157,520
Henderson Horizon Euro Corporate Bond	33,530
Henderson Horizon Global Technology Fund	15,790
Henderson Horizon Pan European Alpha funds	28,750
Henderson Pan European Equity	10,810
Hsbc Global Investment Euro Equity	60,895
Hsbc Global Investment Funds Asia ex Japan Equity Smaller Companies	11,060
Hsbc Global Investment Funds Euro Credit Bond Total Return	43,660
Hsbc Global Investment Funds Euro High Yield Bond	12,140
Hsbc Global Investment Funds GEM Debt Total Return	12,140
Hsbc Global Investment Funds RMB Fixed Income	10,560
Ignis Global Funds Absolute Return Gov. Bond Fund I E.H.	1,007
ING (L) - Invest First Class Multi Asset - I	6217,420
Invesco Emerging Market Corporate Bond Fund	13,394
Invesco Euro Corporate	18,297
Invesco European Bond Fund	7,789
Invesco Funds Asia Consumer Demand Fund	10,310

Invesco Funds Balanced Risk Allocation	16,610
Invesco Funds Global Structured Equity Fund	38,380
Invesco Funds Invesco Asia Balanced Fund	18,190
Invesco Global Leisure Fund	30,870
Invesco Global Targeted Returns	11,279
Invesco Global Total Return	13,863
Invesco Pan European High Income	21,130
Invesco Pan European Structured Equity	18,230
INVESCO UK Equity Fund	10,380
Investec Global Strategy Fund Limited European Equity Fund	24,190
Investec Global Strategy Fund Ltd Emerging Markets Equity Fund	24,760
Ishears ETF Barclays Italy Treasury Bond	163,760
Ishears Msci Emerging Latin America	13,600
Ishears Msci Emerging Markets	24,560
iShares MSCI Europe Momentum Factor UCITS ETF	5,430
iShares MSCI Europe Quality Factor UCITS ETF	5,400
iShares MSCI Europe Size Factor UCITS ETF	5,415
iShares MSCI Europe Value Factor UCITS ETF	4,860
iShares MSCI Japan UCITS ETF	111,570
iShares MSCI World Momentum Factor UCITS ETF	25,200
iShares MSCI World Quality Factor UCITS ETF	24,630
iShares MSCI World Size Factor UCITS ETF	24,205
iShares MSCI World Value Factor UCITS ETF	22,070
Janus Capital Funds PLC Janus Balanced Fund I	15,420
Janus Capital Funds PLC Janus Flexible Income Fund I	24,150
Janus Capital Funds PLC Unconstrained Bond Fund	10,080
Jpm Global Corporate Bond	96,900
Jpm Global Focus	19,960
Jpm Global Strategic Bond	85,480
Jpm HighBridge US Steep	112,060
JPMorgan Funds - Europe Technology Fund	194,320
JPMorgan Investment Funds Europe Strategic Dividend Fund	132,670
Julius Baer Multibond Credit Opportunities Fund - B	173,550
Julius Baer Multibond Local Emerging Bond Fund - B	191,900
Julius Baer Multicooperation - Multi Asset Strategic Allocation Fund	5,612
Julius Baer Multistock Luxury Brands Fund Eur C	221,500
Legg Mason Brandywine Global Fixed Income	125,510
Legg Mason Brandywine Global Fixed Income Absolute Return	109,520
Legg Mason Global Funds Royce US Small Cap Equity	123,120
Legg Mason Western Asset Emerging Markets Bond	214,130
Legg Mason Western Asset Macro Opportunities Bond Fund	110,750
LFP - LFP Allocation	1557,690
Lombard Odier Funds Convertible Bond Fund IA	8,517
Lombard Odier Funds Emerging Market Risk Parity Fund IA	18,402
Lombard Odier Funds Europe High Conviction	12,588
Lombard Odier Funds Global BBB-BB Fundamental Fund IA	12,484
Lombard Odier Funds Golden Age	15,156
Lombard Odier Funds World Gold Expertise USD	14,378
Lycor ETF Euro Cash	106,565
Lycor ETF Eurodivs Euro Weighted AAA Gov 1-3	103,530
Lycor ETF Msci All Country World	195,470
Lycor ETF Mts Btp 1-3y Italy Gov Bond	109,820
Lycor ETF New Energy	17,715
Lycor UCITS ETF Barclays Floating Rate Euro 0-7Y - C	100,650
Lycor UCITS ETF FTSE Italia Mid Cap - D	95,820
M&G Dynamic Allocation	15,293
M&G Global Basic	32,273
M&G Global Dividend	22,670
M&G Global Macro Bond	11,371
M&G Investment Funds 1 - Japan Fund	16,361
M&G Investment Funds 1 - North American Value Fund	18,773
M&G Investment Funds 14 - Income Allocation Fund	11,798
M&G Investment Funds 14 - M&G Prudent Allocation Fund	9,882
M&G Investment Funds 7 - Global Floating Rate High Yield Fund	10,357
M&G Optimal Income	20,026
Mandarine Funds - Mandarin Unique Small & Mid Caps Europe	123,860
MFS Meridian Funds - Global Concentrated Fund	244,450
MFS Meridian Funds - Global Equity Fund	240,900
Morgan Stanley Global Balanced Risk Control	36,190
Morgan Stanley US Advantage	72,550
Muzninch Short Duration High Yield Fund A Euro Hedged	120,760
Muzninch Transatlantic Yield Fund A Euro Hedged	292,750
Neuberger Berman China Equity Fund I	18,940
Neuberger Berman High Yield Bond Fund I	16,200
Neuberger Berman Short Duration Emerging Market Debt	10,380
Neuberger Berman Short Duration High Yield Bond Fund I	11,700
Neuberger Berman US Long Short Equity Fund	9,770
NM L Global Bond Opportunities	19520,300
Nordea 1 SICAV Brazilian Equity Fund	27,410
Nordea 1 SICAV European Covered Bond Fund	94,830
Nordea 1 SICAV European Cross Credit Fund	13,740
Nordea 1 SICAV European Cross Credit Fund	127,560
Nordea 1 SICAV Stable Equity Long Short	124,310
Nordea 1 SICAV Stable Return Fund BI	18,060
Nordea 1 SICAV US Corporate Bond Fund HBI	10,490
Nordea 1 SICAV US Total Return Bond Fund	10,490
Parvest Bond World Emerging Local IHEC	105,170
Parvest Equity Best Selection Euro IC	500,450
Parvest Equity Russia	199,770
Parvest Equity Turkey	179,760
Parvest Equity World Utilities	178,450
Petercam B - Petercam Equities World Sustainable	165,530
Petercam L - Bonds EUR High Yield Short Term	136,520
Petercam L - Bonds Universals	162,270
Petercam L Fund - Petercam L Patrimonial	121,650
Pictet Clean Energy	72,660
Pictet Digital Communication	192,960
Pictet Emerging Local Currency	154,460
Pictet Euro Short Mid Term Bond	137,510
Pictet Euro Short Term High Yield	123,730
Pictet Global Megatrend Selection	205,940
Pictet Multi Asset Global Opportunities I	118,520
Pictet Security	186,410
Pictet Timber	133,150
Pimco Commodities Plus Strategy	7,020
Pimco Diversified Income	15,920
Pimco Emerging Local Currency	11,970
Pimco Emerging Markets Currency	12,560
Pimco Global Investment Grade Credit	18,460
Pimco Global Multi Asset Fund	14,560

Pimco Global Real Return	18,850
Pimco High Yield	26,070
Pimco Total Return	21,640
Pimco Unconstrained Bond	12,180
Raiffeisen Europa High Yield	274,110
Raiffeisen Global Allocation Strategies Plus	146,720
Raiffeisen Obligorario Euro	169,680
Rothschild - R AlizEs - C	126,620
Rothschild - R Club - C	135,570
Rothschild - R Valor - C	1748,410
Russel Global Bond	1190,140
Russel OpenWorld Dynamic Assets	761,370
Russel World Equity	130,860
Schroder GAIA Sirios US Equity	120,630
Schroder International Selection Fund Asian Equity Yield C	134,313
Schroder International Selection Fund Euro Bond C	22,627
Schroder International Selection Fund Euro Gov. Bond C	12,831
Schroder International Selection Fund Euro Special Situation C	171,384
Schroder International Selection Fund European Equity Absolute Return	103,163
Schroder International Selection Fund European Opportunities	107,750
Schroder International Selection Fund Glob. Conv. Bond E.H. C	136,853
Schroder International Selection Fund Global Energy C	14,763
Schroder Int Sel Fund GI Multi-Asset Allocation - C Eur Hdg	121,728
Schroder International Selection Fund Japanese Equity - C Euro Hedged	90,374
Schroder International Selection Fund Qep Global Quality C	178,510
Source Consumer Discretionary S&P US Select Sector UCITS ETF	222,890
Source Consumer Staples S&P US Select Sector UCITS ETF	318,630
Source Materials S&P US Select Sector UCITS ETF	217,020
Standar Life Inv GI SICAV - GI Abs Ret Strat Fd - D	12,340
State Street Global Advisors - Global Managed Volatility Equity Fund - I	12,953
State Street GI Adv SICAV - State Street Flex Asset Allocation Plus	9,520
T Rowe Price Funds SICAV - European High Yield Bond Fund	16,990
Threadneedle Inv. Funds ICVC American INA	2,943
Threadneedle Inv. Funds ICVC Pan Euro Smaller Comp. INA	2,529
Threadneedle Inv. Funds ICVC Pan European INA	1,911
Threadneedle Inv. Funds ICVC UK Absolute Alpha	1,503
Threadneedle Investment Funds ICVC - American Smaller Companies Fund	3,059
Threadneedle Lux - Global Asset Allocation	21,760
Threadneedle Lux - Global Smaller Companies	28,880
Threadneedle Specialist Investment Funds ICVC - China Opportunities Fund	3,338
Uban - 10-40 Convertible Opportunities	96,110
UBAM - EM Investment Grade Corporate Bond	103,990
UBAM - Emerging High Yield Short Duration Corporate Bond USD	110,660
UBAM - Europe Equity	402,190
Ubs Lux Bond Fund Euro High Yield EUR Q	170,730
Ubs Lux Emerging Economies Global Short Term	83,230
Ubs Lux Medium Term Bond Fund EUR	130,620
Vontobel Fund Emerging Markets Equity	123,270
Vontobel Fund EUR Corporate Bond Mid Yield	158,040
Vontobel Fund Global Value Equity	139,930

Euro al 20/09/16	
Amundi Funds Absolute Volatility Arbitrage	113,500
Amundi Funds Absolute Volatility Euro Equities	136,130
Amundi Funds Equity Global Luxury and Lifestyle	171,360
Amundi Funds Equity US Relative Value	148,370
Amundi Funds Money Market Euro	100,960
Amundi International Sicav	154,420
Axa World Funds Force 3	55,310
Axa World Funds Force 5	66,260
Axa World Funds Force 8	67,580
Axa World Funds Framlington Optimal Income	175,840
Fidelity Funds American Diversified Fund	18,910
Fidelity Funds Euro Balanced Fund	14,960
Fidelity Funds Euro Short Term Bond Fund	25,857
Fidelity Funds Fidelity Target 2015 Euro Fund	13,520
Fidelity Funds Global Opportunities Fund	16,200
Fidelity Funds Greater China Fund	42,630
Fidelity Funds Italy Fund	6,945
Fidelity Funds South East Asia Fund	21,650
Franklin Templeton Inv. Funds Franklin Mutual Beacon	64,360
Franklin Templeton Inv. Funds Franklin Mutual European	21,870
Franklin Templeton Inv. Funds Franklin Mutual Global Disc.	18,300
Franklin Templeton Inv. Funds Franklin U.S. Opportunities	113,550
Franklin Templeton Inv. Funds Asian Bond	136,130
Franklin Templeton Inv. Funds Asian Growth	171,360
Franklin Templeton Inv. Funds Bric Fund	148,370
Franklin Templeton Inv. Funds Emerging Markets	100,960
Amundi International Sicav	154,420
Axa World Funds Force 3	55,310
Axa World Funds Force 5	66,260
Axa World Funds Force 8	67,580
Axa World Funds Framlington Optimal Income	175,840
Fidelity Funds American Diversified Fund	18,910
Fidelity Funds Euro Balanced Fund	14,960
Fidelity Funds Euro Short Term Bond Fund	25,857
Fidelity Funds Fidelity Target 2015 Euro Fund	13,520
Fidelity Funds Global Opportunities Fund	16,200
Fidelity Funds Greater China Fund	42,630
Fidelity Funds Italy Fund	6,945
Fidelity Funds South East Asia Fund	21,650
Franklin Templeton Inv. Funds Franklin Mutual Beacon	64,360
Franklin Templeton Inv. Funds Franklin Mutual European	21,870
Franklin Templeton Inv. Funds Franklin Mutual Global Disc.	18,300
Franklin Templeton Inv. Funds Franklin U.S. Opportunities	10,690
Franklin Templeton Inv. Funds Asian Bond	18,020
Franklin Templeton Inv. Funds Asian Growth	26,040
Franklin Templeton Inv. Funds Bric Fund	14,750
Franklin Templeton Inv. Funds Emerging Markets	15,630
Franklin Templeton Inv. Funds Euro High Yield	18,040
Franklin Templeton Inv. Funds European Total Return	15,310
Franklin Templeton Inv. Funds Global Bond	23,620
Franklin Templeton Inv. Funds Global Bond H1	18,970
Franklin Templeton Inv. Funds Global Equity Income	13,580
Franklin Templeton Inv. Funds Global Total Return	19,170
GLG Investments PLC European Equity	173,080
GLG Investments PLC Global Convertible UCITS	127,790
Henderson Horizon Fund Pan European Equity	26,040
Henderson Horizon Fund Pan European Property Equities	39,950
Henderson Horizon Fund Pan European Smaller Companies	40,180
Morgan Stanley Inv. Funds Asian Prop.	16,970
Morgan Stanley Inv. Funds Emerg.Eur.Middle East & Africa Eq.	70,060
Morgan Stanley Inv. Funds Euro Corp. Bond	49,480
Morgan Stanley Inv. Funds US Adv.	43,710

[illegible]

Fideuram Vita Insieme: Ricerca di rendimento e di protezione del capitale. Finalmente Insieme.



**Entra nel dettaglio
con il tuo Smartphone**

Sede Legale: Via Emilio Quirino Visconti, 80 - 00193 Roma • **fideuramvita@fideuramvita.it** • **Telefono:** +39 06 35711 • **Fax:** +39 06 35714509 • **Capitale Sociale** € 357.446.836 i.v. • **Registro delle Imprese di Roma, Codice Fiscale e Partita IVA** 10830461009

INTESA **SANPAOLO**

Direzione e coordinamento: Intesa Sampaolo S.p.A. Iscritta all'Albo delle Imprese di Assicurazione e Riassicurazione al n. 1.00175 - Fideuram Vita è una società del gruppo



BPMVITA S.p.A.
Società per Azioni
Sede sociale: Via del Lauro 1
20121 Milano

per te ci siamo noi

Fondi Interni

LINEA DI INVESTIMENTO	VALORIZZAZIONE AL	
	21/09/2016	14/09/2016
Financial Vita Azionario	6,380	6,410
Financial Vita Bilanciato	7,700	7,730
Financial Vita Obbligazionario	8,670	8,680
Financial Riserva Euro	7,140	7,140
Financial Global Bond	7,670	7,670
Financial Prudente	6,690	6,700
Financial Equilibrato	6,280	6,300
Financial Audace	5,530	5,550
Financial Geographic Areas	5,160	5,180
Financial Industrial Sector	5,320	5,290
BPM AZ 80	6,970	6,990
BPM AZ 50	7,370	7,390
BPM AZ 30	7,440	7,460
BPM AZ Flex	5,660	5,670
Equity 95	5,080	5,110
Equity 40	6,040	6,060
BipiemmeVita Prudente	5,460	5,460
bpmvita dinamico 80	5,600	5,600
BipiemmeVita Equilibrato	5,660	5,670
BipiemmeVita Mod. Aggressivo	5,830	5,850
BipiemmeVita Aggressivo	5,320	5,220
bpmvita orizzonte 19	5,600	5,610
BPMVITA Prosp. Crescita	5,190	5,190
BPMVITA dinamico multimanager	4,560	4,560
BPMVITA Multiset	5,080	5,090
BPMVITA Obbligazionario flessibile	4,960	4,980
BPMVITA Multimanager 2015	4,990	4,990
BPMVITA Multimanager 2016	5,020	5,020

Parametro di misurazione

LINEA DI INVESTIMENTO	VALORIZZAZIONE AL
	01/09/2016

BipiemmeVita Protezione	5,310
bpmvita protezione 2	5,150
bpmvita protezione 3	5,080
BPMVITA protezione 4	5,000
BPMVITA protezione 5	5,000

Gestione Separata BPM Consolida

PARAMETRO DI MISURAZIONE DEL CAPITALE ASSICURATO	6,72
--	------

**Tasso di sconto per determinare
il valore di riscatto
polizze Index Linked trasformate.**

TdA Refund 100% Single Best	2,64
-----------------------------	------


I valori di riscatto si riferiscono al mese di luglio. Si rimanda al sito della Compagnia per informazioni più dettagliate.

www.bpmvita.it



**SONO I NOSTRI VALORI
A RENDERCI UN GRUPPO UNICO.**

Se siamo fra i protagonisti del panorama assicurativo italiano, lo dobbiamo ai nostri ideali che ci permettono di seguire i nostri clienti in ogni momento, offrendo loro prodotti innovativi e trasparenti.



Maxi-formato

Contaminazione di stili

100% Case italiane

TUTTO NUOVO. IN EDICOLA

è un magazine

Class ditori

www.classabbonamenti.com



Old Mutual Wealth Italy S.p.A.
Via Fatebenefratelli, 3 - 20121 Milano

Numero Verde
800-127483

POLIZZE UNIT-LINKED

VALORIZZAZIONE AL 16/9/2016

FONDO	QUOTA	FONDO	QUOTA
AXA MULTIMANAGER PROGRESSIVE	14,421	RETE DINAMICO	8,686
AXA MULTIMANAGER PROGRESSIVE (A)	12,141	RETE EQUILIBRATO	8,227
DYNAMIC EVOLUTION	14,743	RETE MODERATO	7,578
DYNAMIC EVOLUTION (A)	11,632	SOLUZ. AGGRESSIVA	8,788
FLEXIBLE EVOLUTION	14,605	SOLUZ. AGGRESSIVA (B)	7,198
FLEXIBLE EVOLUTION (A)	11,284	SOLUZ. MODERATA	8,812
GLOBAL MACRO EQUITY	14,106	SOLUZ. MODERATA (B)	7,178
GLOBAL MACRO EQUITY (A)	12,193	SOLUZ. MOLTO AGGRESSIVA	9,078
GLOBAL VALUE FUND	9,677	SOLUZ. MOLTO PRUDENTE	6,698
GOLDSHOT	1091,57	SOLUZ. PRUDENTE	8,017
INVEST CONSERVATIVO	6,408	SOLUZ. PRUDENTE (B)	6,579
INVEST DINAMICO	6,277	SOLUZIONE MARKET TIMING	7,249
INVEST EQUILIBRATO	6,903	SOLUZIONE MARKET TIMING (A)	6,189
INVEST MODERATO	7,794	TARGET 100	8,742
INVEST MOLTO DINAMICO	5,491	TARGET 30	8,681
MULTIPERFORMANCE EQUILIBRATO	9,94	TREND SELECTION 0-30	5,798
MULTIPERFORMANCE EQUILIBRATO (A)	9,968	TREND SELECTION 20-60	5,999
MULTIPERFORMANCE MODERATO	9,225	TWIGA	1158,81
MULTIPERFORMANCE MODERATO (A)	9,255		

VALORIZZAZIONE AL 20/09/2016

FONDO	QUOTA	FONDO	QUOTA
OPPORTUNITÀ DYNAMIC	7,718	BERICO GESTIONE UNIT DINAMICA	8,442
OPPORTUNITÀ DYNAMIC (A)	6,556	BERICO GESTIONE UNIT DINAMICA (A)	7,153
OPPORTUNITÀ BALANCED	7,564	BERICO GESTIONE UNIT MISTA	9,061
OPPORTUNITÀ BALANCED (A)	6,385	BERICO GESTIONE UNIT MISTA (A)	7,660
OPPORTUNITÀ CONSERVATIVE	7,372	BERICO GESTIONE UNIT PRUDENTE	8,465
OPPORTUNITÀ CONSERVATIVE (A)	6,245	BERICO GESTIONE UNIT PRUDENTE (A)	7,153
OPPORTUNITÀ FLEXIBLE	13,624	VOL 5	9,906
OPPORTUNITÀ FLEXIBLE (A)	12,284	VOL 10	9,728
OBBL. ITALIA VEGA	9,030	VOL 15	9,561
OBBL. ITALIA VEGA (A)	7,987	VOL 20 SECTOR	9,904
OBBL. ITALIA VEGA (B)	8,540	VOL 20 GEO	9,628
BERICO GESTIONE UNIT AGGRESSIVA	8,577	MONETARIO	-
BERICO GESTIONE UNIT AGGRESSIVA (A)	7,283		

www.oldmutualwealth.it



Rappresentanza Generale per l'Italia:
via Scarsellini 14, 20161 Milano (MI)
Quotazione dei fondi assicurativi
(variazione settimanale)
Servizio Clienti: numero verde 800 11 30 85
E-mail: arealife.servizioclienti@arealife.it

DENOMINAZIONE	DATA	EURO	DENOMINAZIONE	DATA	EURO
Area Life Multi Hedge 75	03/11/2009	8,7300	Area Life Brick & Share	15/09/2016	6,5600
Area Life Multi Hedge 90	03/11/2009	9,8450	Area Life Brick & Share PIP	15/09/2016	9,7100
Area Life European Det.	14/09/2016	9,6800	Area Life Total Return I	28/09/2010	10,0000
Area Life Dynamic	14/09/2016	4,0200	Area Life Total Return II	08/09/2010	10,0000
Area Life Trend 2001	15/09/2016	10,0500	Area Life Global 120	28/03/2013	12,0500
Area Life Trend 2001-PIP	15/09/2016	6,1750	Area Life Global 120 Plus	20/12/2012	12,0600
Area Life Balance 2001	15/09/2016	10,0800	Area Life Global 100	26/09/2011	10,0400
Area Life Balance 2001-PIP	26/11/2009	5,6600	Area Life Savina Units Cash	30/08/2013	12,0600
Area Life Value 2001	15/09/2016	9,8600	Area Life Savina Units Note	16/09/2016	10,8600
Area Life Value 2001-PIP	15/09/2016	8,1900	Area Life Prestige	25/04/2012	99,8000
Area Life Bull & Bear	15/09/2016	5,1500	Area Life Prestige 2	12/12/2011	108,4100
Area Life Bull & Bear Equity	16/12/2010	3,6600	Area Life Global Prestige	28/09/2012	12,5100
Area Life Bull & Bear 2001-PIP	15/09/2016	6,8700	Area Life Global Prestige 2	31/12/2012	11,8300
Area Life World Bond	15/09/2016	5,8200	Area Life Global Value	29/07/2013	11,6000
Area Life Best World	15/09/2016	7,7500			
Area Life Best World-PIP	15/09/2016	7,9000			

inora
Società per Azioni
1PS C Dublin 1
Ireland

Quotazione in Euro dei fondi assicurativi
(valorizzazione settimanale)

Nome Fondo	08/09/2016
Ideal Wise Protection	914,504
Inora Cash	187,281
Inora Certis Money	205,527
Inora Diamante Plus	648,380
Inora Diamante II	629,606
Inora Diamante Scudo	89,910
Inora Money 1	205,527
Inora Money 2	183,554
Inora Optimiz Best Start II	207,744
Inora Optimiz Best Start III	204,388
Inora Optimiz Best Start Phoenix	104,191
Inora Optimiz Phoenix	100,000
Inora Optimiz PI	99,540
Inora Optimiz Recovery	456,003
Inora Optimiz Switcher	93,550
Inora Optimiz Switcher II	93,550
Inora Optimiz Target 8% II	205,016
Inora Optimiz Target PI	101,833
Inora Optimiz Target Recovery	455,542
ULN Money	186,811

SOCIETE GENERALE GROUP

Nome fondo	Valore € del
	19/09/2016 16/09/2016
ZLAP Crescita	9,509 9,482
ZLAP Equilibrio	10,8480 10,8170
ZLAP Prudenza	7,587 7,568
ZLAP Protezione	9,907 9,896

DWS Vita S.p.A.
20124 Milano - Via Mecenate 60
Tel. 02/429911 - Fax 02/429911610



mosaico			
	Quotazione	Attuale 14/09/2016	Precedente 07/09/2016
Fidelity America Fund	USD	9,333	9,530
Fidelity American Growth Fund	USD	39,000	40,100
Fidelity European Growth Fund	EUR	13,240	13,700
Fidelity World Fund	EUR	18,180	18,730
In. Gb. Equity Income Fund CIA USD	USD	58,000	59,730
JP Morgan Europe High Yield Bond	EUR	2,719	2,752
JP Morgan Pacific Equity	USD	78,740	82,440
Morgan Stanley Europe Equity Alpha	EUR	39,980	41,280
BGF Global Opportunities	USD	42,290	43,640
BGF Euro Short Duration Bond	EUR	15,920	15,920
SISF Emerging Markets	USD	12,141	12,735
SISF European Large Cap	EUR	228,287	235,615
SISF Pacific Equity	USD	14,329	14,917
WestLB Euro Corporate Bd	EUR	17,990	18,130

www.intesasanpaolovita.it Società del Gruppo Intesa Sanpaolo

CARDIF GRUPPO BNP PARIBAS			
FONDO PENSIONE APERTO			
Cardif Vita Pensione Sicura Valore in data 31/08/2016			
Fondo 25	EUR	14,096	
Fondo 50	EUR	13,300	
Fondo 75	EUR	12,217	
Sicurezza *#	EUR	10,139	
Fondo Target 2017 #	EUR	10,217	
Fondo Target 2022 #	EUR	10,237	
* Fondo italiano riservato. # Variazione delle quote con garanzia di rendimento.			
UNIT LINKED			
Valore in data 21/09/2016			
Capital Unit 5y	EUR	10,245	
Capital Unit 8y	EUR	9,118	
Capital Unit 10y	EUR	7,653	
Valoripiu	EUR	110,355	
ValorPlus	EUR	109,806	
Valore in data 21/09/2016			
Capital Unit 30	EUR	14,195	
Capital Unit 60	EUR	12,740	
Capital Unit 90	EUR	10,625	
Best Euro Brands	EUR	99,915	
Duo Best Euro Sel	EUR	94,724	
Easy Life One	EUR	106,556	
Easy Life Two	EUR	106,017	
Easy Export USA	EUR	89,117	
PS VaR4	EUR	99,857	
PS VaR8	EUR	91,968	
FundSelection	EUR	99,276	
KS VaR4	EUR	100,000	
KS VaR8	EUR	100,000	

www.bnpparibascardif.it

CNP VITA INDEX LINKED			
Fondi Assicurativi	Data	Valore	Cl. Rating
Unidifesa Inflazione -10/2017*	19/09/16	102,13	-
Unidifesa Inflazione II-10/2017*	19/09/16	102,79	-
Unidifesa Inflazione III-10/2017*	19/09/16	103,96	-
* L'impresa si assume integralmente il rischio di controparte			
www.cnpvita.it			

CARDIF LUX VIE			
Valore in data 13/07/2016			
FFL Optimiz Best Start Fund	EUR	110,55	
FFL Optimiz Best Start Fund 2	EUR	107,62	
FFL Optimiz Best Start Evolution	EUR	108,41	
FFL Sunrise Protection Emerging	EUR	107,54	
FFL Optimiz Best Start Evo 8%	EUR	102,23	
FFL Optimized Lookback Recovery	EUR	499,20	
FFL Capped Bonus Plus	EUR	90,60	
FFL EuroStoxx50 Butterfly	EUR	1040,19	
FFL Certius 6% Coupon	EUR	FFL	
Certius 6% Coupon CHIUSURA			
Basked Index AUD	AUD	1072,90	
FFL Timing Switch System	EUR	108,26	
Active Bond Fund Euro (S)	EUR	1534,32	
Active Equity Fund Euro (S)	EUR	1114,58	
Parifly Prudence	EUR	1295,97	

www.cardifluxvie.lu - info@cardifluxvie.lu

CLERICAL MEDICAL			
VALORE AL 22/09/2016			
Fondi CMIG	Nome Fondo	Valuta	Valore Quota
Multi-Asset	CMIG Multi-Assets Global	EUR	3,484
Azionario	CMIG UK Index Tracking	GBP	11,080
Azionario	CMIG US Index Tracking	USD	10,368
Azionario	CMIG Euro Index Tracking	EUR	5,441
Azionario	CMIG UK Equity	GBP	9,690
Azionario	CMIG Pacific Basin Enhanced Equity	USD	12,314
Azionario	CMIG US Enhanced Equity	USD	9,786
Azionario	CMIG Japan Enhanced Equity	JPY	767,192
Azionario	CMIG Continental European Equity	EUR	9,414
Azionario	CMIG European Enhanced Equity	EUR	7,137
Obbligazionario	CMIG Euro Bond	EUR	7,896
Obbligazionario	CMIG US Bond	USD	7,134
Monetario	CMIG US Currency Reserve	USD	5,487
Monetario	CMIG Euro Currency Reserve	EUR	5,682
Bilanciato	CMIG Euro Cautious Managed	EUR	6,805
Bilanciato	CMIG Euro Balanced Managed	EUR	6,070
Bilanciato	CMIG Euro Adventurous Managed	EUR	6,267
Garantito	CMIG Guaranteed Access 80%	EUR	5,926
Garantito	CMIG Guaranteed Access 90% Prezzo Garantito	EUR	4,043
Garantito	CMIG GA70% Flexible	EUR	4,719
Garantito	CMIG GA70% Flexible Prezzo Garantito	EUR	4,043
Garantito	CMIG GA80% Flexible	EUR	4,559
Garantito	CMIG GA80% Flexible Prezzo Garantito	EUR	4,377
Garantito	CMIG GA90% Flexible	EUR	4,573
Garantito	CMIG GA90% Flexible Prezzo Garantito	EUR	4,572
Fondi CMI			
Azionario	Clerical Med. Conf. Euro Equ. EUR	EUR	3,099
Azionario	Clerical Med. EURO Index Tr. EUR	EUR	1,226
Azionario	Clerical Med. Japan Equ. JPY	JPY	51,834
Azionario	Clerical Med. Japan Index JPY	JPY	68,894
Azionario	Clerical Med. Pacific Basin Equ. USD	USD	1,019
Azionario	Clerical Med. UK Equity GBP	GBP	1,271
Azionario	Clerical Med. UK Index Tr. GBP	GBP	2,066
Azionario	Clerical Med. US Index Tr. USD	USD	3,859
Azionario	Clerical Med. US Equ. USD	USD	2,719
Azionario	Clerical Med. UK Global Equity	GBP	1,286
Obbligazionario	Clerical Med. Euro Bond EUR	EUR	1,878
Obbligazionario	Clerical Med. UK Bond GBP	GBP	1,637
Obbligazionario	Clerical Med. US Bond USD	USD	1,872
Obbligazionario	Clerical Med. UK Global Bond	GBP	1,307
Monetario	Clerical Med. EUR Currency R	EUR	2,510
Monetario	Clerical Med. GBP Currency R	GBP	0,910
Monetario	Clerical Med. USD Currency R	USD	1,170
Bilanciato	Clerical Med. UK Global Mixed	GBP	1,329
Fondi Crescita Garantita			
Garantito	Clerical Med. DM Guaranteed 1 & 2(EUR)	EUR	0,8620
Garantito	Clerical Med. EUR Guaranteed 2000	EUR	2,6010
Garantito	Clerical Med. EUR Guaranteed 2001	EUR	2,3620
Garantito	Clerical Med. EUR Guaranteed 2004	EUR	2,6340
Garantito	Clerical Med. EUR Guaranteed 2004.3	EUR	2,4910
Garantito	Clerical Med. EUR Guaranteed 3	EUR	2,4100
Garantito	Clerical Med. EUR Guaranteed 4	EUR	2,4100
Garantito	Clerical Med. EUR Guaranteed 4.02	EUR	2,3570
Garantito	Clerical Med. GBP Guaranteed 1 & 2	GBP	0,9740
Garantito	Clerical Med. GBP Guaranteed 2001	GBP	2,5480
Garantito	Clerical Med. GBP Guaranteed 3	GBP	2,5930
Garantito	Clerical Med. GBP Guaranteed 4	GBP	2,5930
Garantito	Clerical Med. GBP Guaranteed 4.02	GBP	2,5360
Garantito	Clerical Med. USD Guaranteed 1 & 2	USD	1,3360
Garantito	Clerical Med. USD Guaranteed 2001	USD	2,4850
Garantito	Clerical Med. USD Guaranteed 3	USD	2,5290
Garantito	Clerical Med. USD Guaranteed 4	USD	2,5290
Garantito	Clerical Med. USD Guaranteed 4.02	USD	2,4740
Fondi UBS			
Azionario	UBS European Opportunity	EUR	682,2490
Azionario	UBS Global Equity	EUR	753,0490
Obbligazionario	UBS Bond	EUR	753,0490
Convertibili	UBS Convert Global	EUR	682,2490

parte del gruppo Ulysia Banking Group

FONDI ASSICURATIVI UNIT LINKED			
	21/09/2016	20/09/2016	
MV Euroequity Opportunità**	6.1530	6.1480	
MV Euroequity Sviluppo**	6.7000	6.6940	
MV Euroequity Protezione**	7.1920	7.1890	
MV Eurobond Opportunità**	6.0370	6.0210	
MV Eurobond Sviluppo**	7.3870	7.3760	
MV Eurobond Breve Termine**	7.0010	6.9960	
MV Azionario Intraprendenza	4.4820	4.4780	
MV Azionario Dinamismo	4.9380	4.9340	
MV Azionario Protezione	6.2480	6.2450	
MV Azionario Fedeltà**	3.0800	3.0800	
MV Obbligazionario Crescita	7.7870	7.7720	
MV Obbl. Moderazione	7.1960	7.1850	
MV Obbligazionario Liquidità	6.8530	6.8480	
MV Opportunità	5.3320	5.3270	
MV Country	5.0350	5.0310	
MV Sector	5.0090	5.0020	
MV Dynamic	5.8180	5.8080	
MV Balanced	6.2240	6.2180	
MV Moderate	6.1500	6.1430	
MV Prudent	6.3290	6.3260	
MV Azionario Intraprendenza Bis	5.4670	5.4630	
MV Azionario Dinamismo Bis	5.6260	5.6220	
MV Obbl. Evoluzione Bis	5.5130	5.5110	
MV Obbl. Crescita Bis	6.117	6.105	
MV Obbl. Moderazione Bis	5.9540	5.9480	
MV Obbl. Breve Termine Bis	5.6510	5.6470	
MV Obbligazionario Stabilità Bis	5.5080	5.5050	
MV Opportunità Bis	5.7820	5.7770	
MV Country Bis	5.8880	5.8830	
MV Sector Bis	6.2540	6.2490	
MV Dynamic Bis	6.3180	6.3080	
MV Balanced Bis	6.2380	6.2330	
MV Moderate Bis	6.1900	6.1830	
MV Prudent Bis	6.5710	6.5680	

* Prezzo di vendita: il corrispondente prezzo di acquisto è maggiore del 2%
** La quotazione è a cadenza mensile

Distribuito da:
BANCA MEDIOLANUM S.p.A.
Numero Verde 800-107.107
www.bancamediolanum.it

INDICI & BASKET

BANCA IMI			
Largo Mattioli 3 - 20121 Milano			
Livello ufficiale al 21/09/2016 del:			
Credit Default Swap (CDS)*			
Reference Entity CDS a 1 anno CDS a 2 anni			
EDF	18,9	32,5	
Engie	13,0	18,3	
Reference Entity CDS a 1 anno			
Enel	21,6		
Eni	26,9		
*Fonte Market			
Banca del Gruppo Intesa Sanpaolo www.bancalimi.com			

BANCA IMI			
Largo Mattioli 3 - 20121 Milano			
INDICE			
BANCA IMI HIGH YIELD			
18/12/2015/12/2015 Var. % 30/12/2014 Var. %			
833,68	842,67	-1,06685	873,84222-4,59605
Pubblicazione a cura di Banca IMI in quanto agente di calcolo			
Banca del Gruppo Intesa Sanpaolo www.bancalimi.com			

INTESA SANPAOLO			
Chiusura			
S&P ASX 200	12/05/2016	5359,30	
IBOXX € WORLD 5-7Y	11/05/2016	236,67	
ECB EONIA CAP 7 DAY	11/05/2016	140,85	
S&P CNX NIFTY	12/05/2016	7900,40	

MILANO FINANZA

Raddoppia il tuo rendimento.

www.milanofinanza.it

Giornale personalizzato

Potete confezionare il giornale su misura per voi scegliendo solo le notizie che vi interessano. Scoprite come su Milanofinanza.it

Class Editori

Assimoco			
ASSICURAZIONI MOVIMENTO COOPERATIVO			
ASSIMOCO VITA S.p.A.			
Compagnia di Assicurazione sulla Vita			
Via Cassanese 224			
Centro direzionale Milano Oltre			
Palazzo Giotto - 20090 Segrate (MI)			
UNIT LINKED			
	DATA	VALORE IN €	
Euroquota Aggressiva	22/09/2016	5,625	
Euroquota Equilibrata	22/09/2016	6,230	
Euroquota Prudente	22/09/2016	6,610	
Fondo Dinamico	22/09/2016	6,6870	
Fondo Equilibrato	22/09/2016	5,137	
Fondo Prudente	22/09/2016	5,097	
Raiffaiana Equilibrata	22/09/2016	7,2070	
Raiffaiana Prudente	22/09/2016	7,0270	
FONDO PENSIONE APERTO			
F.P.A. Il Melograno			
	DATA	VALORE IN €	
Linea Dinamica	14/09/2016	10,8280	
Linea Equilibrata	14/09/2016	11,9790	
Linea Garantita	14/09/2016	12,6900	
Linea Prudente	14/09/2016	13,2640	

www.assimoco.it

CBA			
Via Vittor Pisani 13			
20124 Milano			
Tel. 02/676120			
INDICI DI RIVALUTAZIONE ALFIERE			
Alfieri Prudente 2/1	31/08/2016	1,1051	
Alfieri Prudente 1.5	31/08/2016	1,2045	
Alfieri Prudente 1.0	31/08/2016	1,1341	
INDICI DI RIVALUTAZIONE CBA APPRODO			
CBA Approdo 1.5	31/08/2016	1,4131	
CBA Approdo 0.5	31/08/2016	1,0328	
INDICI DI RIVALUTAZIONE CBA ACCUMULO			
CBA Accumulo 0	31/08/2016	1,0598	
FONDI ASSICURATIVI UNIT LINKED			
Torre Comparto Ponderato (1)	20/09/2016	11,8260	
Torre Comparto Dinamico (1)	20/09/2016	12,3600	
CBA Orizzonte 30 (1) (2)	20/09/2016	11,1760	
CBA Orizzonte 60 (1) (2)	20/09/2016	11,4330	
CBA Trend Following (1)	20/09/2016	10,5090	
Aggressivo (1)	20/09/2016	11,2400	
Prudente (1)	20/09/2016	9,3040	

(1) Il valore unitario della quota può variare in modo considerevole.
(2) Il risultato della gestione del fondo pensione deve essere valutato in un orizzonte temporale di sufficiente ampiezza.
Sulla nota informativa di CBA ALFIERE, presente sul sito di CBA Vita S.p.A., sono riportati i dati storici di rendimento e volatilità conseguenti. I risultati passati non sono necessariamente rappresentativi di quelli che sarà possibile conseguire nel futuro.

www.cbavita.com

LOMBARD

Nome Fondo	Valuta	14/09/2016
LIA Euro U.L. Equity Unit A	EUR	6,31
LIA Euro U.L. Bond Unit A	EUR	5,59
LIA Euro P.P. Equity Unit A	EUR	1,70
LIA Euro P.P. Bond Unit A	EUR	1,50
LIA Euro ULN P.P. Equity Unit B	EUR	2,80
LIA Euro ULN P.P. Bond Unit B	EUR	6,10
LIA EuroIte Per. pre unico Unit A	EUR	5,93
LIA EuroIte Per. Plus pre unico Unit A	EUR	4,28
LIA EuroIte Per. pre ricomente Unit A	EUR	1,50
LIA EuroIte Per. Plus pre ricor. Unit A	EUR	1,32

Client Services
info@lombard.lu

www.lombard.lu

info@lombard.lu

www.lombard.lu

www.lombard.lu

www.lombard.lu

www.lombard.lu

www.lombard.lu

www.lombard.lu

www.lombard.lu

www.lombard.lu

www.lombard.lu

www.lombard.lu

www.lombard.lu

www.lombard.lu

www.lombard.lu

www.lombard.lu

www.lombard.lu

www.lombard.lu

www.lombard.lu

www.lombard.lu

www.lombard.lu

www.lombard.lu

www.lombard.lu

www.lombard.lu

www.lombard.lu

www.lombard.lu

www.lombard.lu

www.lombard.lu

www.lombard.lu

www.lombard.lu

www.lombard.lu

info@lombard.lu

www.lombard.lu

www.lombard.lu

www.lombard.lu

www.lombard.lu

www.lombard.lu

www.lombard.lu

www.lombard.lu

www.lombard.lu

www.lombard.lu

www.lombard.lu

www.lombard.lu

www.lombard.lu

www.lombard.lu

www.lombard.lu

www.lombard.lu

www.lombard.lu

www.lombard.lu

www.lombard.lu

www.lombard.lu

www.lombard.lu

www.lombard.lu

www.lombard.lu

www.lombard.lu

www.lombard.lu

www.lombard.lu

www.lombard.lu

www.lombard.lu

www.lombard.lu

www.lombard.lu

info@lombard.lu

www.lombard.lu

www.lombard.lu

www.lombard.lu

www.lombard.lu

www.lombard.lu

www.lombard.lu

www.lombard.lu

www.lombard.lu

www.lombard.lu

www.lombard.lu

www.lombard.lu

www.lombard.lu

www.lombard.lu

www.lombard.lu

www.lombard.lu

www.lombard.lu

www.lombard.lu

www.lombard.lu

www.lombard.lu

www.lombard.lu

www.lombard.lu

www.lombard.lu

www.lombard.lu

www.lombard.lu

www.lombard.lu

www.lombard.lu

www.lombard.lu

www.lombard.lu

www.lombard.lu

info@lombard.lu

www.lombard.lu

www.lombard.lu

www.lombard.lu

www.lombard.lu

www.lombard.lu

www.lombard.lu

www.lombard.lu

www.lombard.lu

www.lombard.lu

www.lombard.lu

www.lombard.lu

www.lombard.lu

www.lombard.lu

www.lombard.lu

www.lombard.lu

www.lombard.lu

www.lombard.lu

www.lombard.lu

www.lombard.lu

www.lombard.lu

www.lombard.lu

www.lombard.lu

www.lombard.lu

www.lombard.lu

www.lombard.lu

www.lombard.lu

www.lombard.lu

www.lombard.lu

www.lombard.lu

info@lombard.lu

www.lombard.lu

www.lombard.lu

www.lombard.lu

www.lombard.lu

www.lombard.lu

www.lombard.lu

www.lombard.lu

www.lombard.lu

www.lombard.lu

www.lombard.lu

www.lombard.lu

www.lombard.lu

www.lombard.lu

www.lombard.lu

www.lombard.lu

www.lombard.lu

www.lombard.lu

www.lombard.lu

www.lombard.lu

www.lombard.lu

www.lombard.lu

www.lombard.lu

www.lombard.lu

www.lombard.lu

www.lombard.lu

www.lombard.lu

www.lombard.lu

www.lombard.lu

www.lombard.lu

info@lombard.lu

www.lombard.lu

www.lombard.lu

www.lombard.lu

www.lombard.lu

www.lombard.lu

www.lombard.lu

www.lombard.lu

www.lombard.lu

www.lombard.lu

www.lombard.lu

www.lombard.lu

www.lombard.lu

www.lombard.lu

www.lombard.lu

www.lombard.lu

www.lombard.lu

www.lombard.lu

www.lombard.lu

www.lombard.lu

www.lombard.lu

www.lombard.lu

www.lombard.lu

www.lombard.lu

www.lombard.lu

www.lombard.lu

www.lombard.lu

www.lombard.lu

www.lombard.lu

www.lombard.lu

info@lombard.lu

www.lombard.lu

www.lombard.lu

www.lombard.lu

www.lombard.lu

www.lombard.lu

www.lombard.lu

www.lombard.lu

www.lombard.lu

www.lombard.lu

www.lombard.lu

www.lombard.lu

www.lombard.lu

www.lombard.lu

www.lombard.lu

www.lombard.lu

www.lombard.lu

www.lombard.lu

www.lombard.lu

www.lombard.lu

www.lombard.lu

www.lombard.lu

www.lombard.lu



NORMANNI, AQUILE & ELEFANTI

■ Un piano da 250 milioni rivolto ai comuni sotto i 30 mila abitanti, alle caserme e alle chiese. La Giunta siciliana ha dato il via libera alla proposta dell'assessore alle infrastrutture, Giovanni Pistorio, che destina la somma per interventi di riqualificazione urbana: 20 milioni da fondi regionali e 230 da Patto per il Sud. In particolare, 52 milioni verranno destinati per gli interventi nei centri storici dei comuni fino a 5 mila abitanti, altri 52 per quelli tra 5 e 30 mila, mentre 106 riguarderanno le chiese e 6 la ristrutturazione dei locali di proprietà degli enti locali ma in uso alle forze dell'ordine. Altri 31 milioni, infine, saranno impegnati per opere di riqualificazione urbana al di fuori dei centri storici.

■ Crezi Food Kit il progetto di Clac sostenuto da Fondazione Tim attraverso il bando «Beni Invisibili, Luoghi e Maestria Delle Tradizioni Artigianali», sarà protagonista il prossimo 27 settembre a Roma dell'evento «Mestieri d'Arte, origini e futuro in Italia». L'appuntamento vedrà riuniti gli otto progetti vincitori del bando, lanciato da Fondazione Tim nel 2013 con un contributo complessivo di 1,5 milioni, per sostenere iniziative volte al recupero e alla conservazione di un «bene culturale invisibile». Crezi Food Kit ha valorizzato il centro storico di Palermo riattivando un tessuto di botteghe artigiane.

■ Al Seatrade Med di Tenerife sono presenti i porti siciliani di Palermo e Messina in uno stand allestito con il patrocinio gratuito dell'assessorato regionale del turismo, il Comune di Palermo e quello di Milazzo, il Messina tourism Bureau. Secondo i dati forniti da Cemar, le crociere continuano nel loro trend di sviluppo anche se, dopo il segno più del 2016, si registrerà complessivamente nel 2017, una riduzione del 10% per i porti italiani. Durante il Seatrade sono stati potenziati gli incontri promozionali con i rappresentanti delle compagnie interessate alle offerte dei porti.

Sicilia

LE NOTIZIE E I PROTAGONISTI DELL'ECONOMIA REGIONALE



LE PROPOSTE DEI COMMERCIALISTI PER LO SVILUPPO DEL SUD

Governance per i fondi

*Disponibili 115 miliardi ma servono interventi mirati in settori specifici
Manifattura da rilanciare con innovazione e infrastrutture sul territorio*

DI ANTONIO GIORDANO

Lo sviluppo del Mezzogiorno passa da una nuova gestione delle risorse economiche disponibili. Che, di certo, non mancano ma che non sono state sfruttate al meglio. E per farlo è necessario un maggiore controllo degli interventi che devono anche essere mirati in particolare settori. Ipotizzando anche un duplice livello nell'assegnazione delle risorse. Un livello base che prevede misure di sostegno alla produttività per la competitività delle imprese meridionali; un secondo livello selettivo, invece, che contempla forme di premialità aggiuntiva e diversificata proprio a favore dei settori dell'economia più e meglio performanti, in termini di valore aggiunto. È una delle tesi di fondo che sono contenute nelle proposte dei commercialisti per lo sviluppo del Mezzogiorno, un documento redatto dalla Fondazione dei professionisti e che verrà presentato questa mattina al polo universitario di Trapani nel corso della giornata conclusiva del convegno nazionale «I commercialisti: protagonisti della rinascita del Sud» che vedrà diverse testimonianze di professionisti e imprenditori e sarà conclusa dal sottosegretario all'Istruzione, Davide Faraone. «Non sono le risorse che mancano, ma è la capacità di utilizzarle che è mancata

per decenni, come testimonia il ritardo accumulato fino al 2011 nella spesa dei Fondi europei e il fatto che a tutt'oggi il Fondo Sviluppo e Coesione abbia una disponibilità residua relativa ai cicli di programmazione 2000-06 e 2007-13 per circa 17 miliardi che porta la capacità di spesa sul territorio da qui al 2023 a 115 miliardi», sostengono i professionisti nel loro documento. «Il Governo sta operando per riattivare la capacità di utilizzare le risorse disponibili», sottolinea la Fondazione dei Commercialisti di Napoli, «purtroppo va evidenziato che si sono rilevati forti ritardi nell'avvio dei progetti e difficoltà attuative sorte in itinere, che hanno portato le Amministrazioni, sia a livello centrale che regionale, a compiere una corsa contro il tempo per evitare il rischio di perdere le risorse».

Cosa è necessario? «Un lavoro sulla governance e sulla capacità amministrativa la cui frammentazione delle misure di intervento testimonia la carenza nella capacità di programmazione e di selezione dei progetti», secondo il documento. L'assenza di una programmazione di ampio respiro e la distribuzione non indirizzata delle risorse, dunque, «da un lato limitano la capacità dei programmi di produrre effettivi significativi e permanenti sul tessuto socioeconomico delle aree di intervento, dall'altro creano inevitabilmente una

serie di problematiche inerenti i controlli della spesa e la verifica della qualità dei progetti. Maggiore è la polverizzazione delle iniziative finanziate, maggiore è la difficoltà di individuare eventuali irregolarità di spesa». Per ovviare a questa criticità, ancora secondo il documento dei commercialisti, «i Fondi disponibili per il periodo 2014-20 dovrebbero essere pertanto gestiti mediante una individuazione ab origine, attraverso una selettiva valutazione delle opere da realizzare». I professionisti, inoltre, hanno individuato quattro settori chiave nei quali sarebbe necessario intervenire con la prossima programmazione: ricerca ed innovazione, piccole e medie imprese, trasporti sostenibili, economia e tutela ambientale. Gli investimenti andrebbero dunque indirizzati in capitale umano: «attraverso una mirata formazione che possa consentire di valorizzare le risorse umane ad alta specializzazione, nonché potenziando i canali di comunicazione e di incontro tra enti formativi (scuole, università) e mondo produttivo»; quindi al potenziamento della competitività delle imprese: «attraverso il rafforzamento dei settori che promettono maggiori possibilità di crescita; imprese innovative caratterizzate da un alto utilizzo delle competenze, imprese che operano per la sostenibilità ambientale ed energetica o orientate ai

servizi alle persone. Diventa strategico al riguardo rendere più fluido il collegamento tra ricerca universitaria e sistema produttivo, consentendo quel trasferimento tecnologico che possa favorire gli investimenti». Ultimo settore di intervento, secondo la Fondazione dei commercialisti per lo sviluppo del Mezzogiorno è il «rafforzamento dell'infrastrutturazione del territorio: anche mediante la valorizzazione del contributo privato». Oltre alle strategie, infine, i commercialisti chiedono anche di affidare all'industria manifatturiera «un ruolo più centrale», «questo settore può invece esprimere una considerevole capacità di innovazione e quindi di investimenti, di competenze, di relazioni di filiera che non possono riprodursi altrove». Tra i settori individuati l'industria agroalimentare «per il quale la filiera produttiva e l'appartenenza al territorio diventa strategica: qui può incentivarsi attraverso gli indirizzi sopra richiamati sia il ricambio generazionale sia la tendenza all'innovazione, che sono ancora troppo poco presenti a causa della gestione tradizionale ereditata». «Tutto questo», conclude il documento, «può agevolare anche il processo di internazionalizzazione con effetti di benessere a cascata anche sulle imprese che agiscono in subfornitura e quindi a beneficio dell'intero sistema produttivo locale». (riproduzione riservata)

Ok dalla giunta al nuovo bacino di carenaggio al porto di Palermo

di Antonio Giordano

Potrebbe essere la svolta attesa per lo stabilimento Fincantieri di Palermo. La giunta regionale guidata da Rosario Crocetta ha sbloccato l'avvio della realizzazione del nuovo bacino di carenaggio all'interno del porto di Palermo. Una infrastruttura ritenuta tra gli elementi decisivi per il rilancio del cantiere navale. L'esecutivo ha inoltre apprezzato il piano per la portualità, che prevede finanziamenti sia per i piccoli porti che per importanti strutture portuali regionali. Approvata la graduatoria definitiva dei progetti di riqualificazione urbana, da specificare all'interno del «Patto per la Sicilia», prevedendo diverse centinaia di cantieri per i comuni che hanno partecipato al bando

delle Infrastrutture. Via libera, infine, ai progetti per gli enti e sulla riqualificazione boschiva da realizzare in house mediante i lavoratori forestali. Il protocollo d'intesa per la ristrutturazione dei bacini di carenaggio del cantiere navale è stato siglato nel giugno 2010, più di sei anni fa. Da qui lo scetticismo del sindacato: «Siamo nel settembre 2016 e in sei anni non è stato realizzato nulla. Si sono susseguiti soltanto incontri su incontri. Fino a quando non vedremo le lamiere in cantiere e i lavori al loro esordio resteremo sempre scettici a ogni annuncio», dice Francesco Foti, Rsu Fiom cantiere navale e componente della segreteria Fiom Cgil Palermo, dopo il via libera della Regione al nuovo bacino di carenaggio nel porto di Palermo, per l'adeguamento del bacino da 52 mila

tonnellate e la realizzazione di uno da 80 mila tonnellate. «Aspettiamo i fatti concreti: ovvero la visita dell'ad di Fincantieri Bono, che il sindaco di Palermo ci ha preannunciato nell'incontro fatto ad agosto con i sindacati a Villa Niscomi». «Visita alla quale», aggiunge Foti, «parteciperà anche la Regione, l'assessorato alle Attività produttive, l'autorità Portuale». «Ci aspettiamo all'incontro anche la presenza del ministro Del Rio per l'altro bacino da 150 mila tonnellate che dovrebbe essere finanziato dal ministero Infrastrutture», conclude il sindacato, «e anche in questo caso, un anno fa, Del Rio e il sottosegretario Faraone annunciarono che si sarebbe avviato l'iter per la realizzazione della struttura. È passato un altro anno e non si è visto più niente». (riproduzione riservata)