

Marca/Modello/Allestimento				Prezzo in euro	Equipaggiamenti*			Codice Infocar		
CILINDRATA (cm³)	DISPOSIZIONE EN. CILINDRI	ALIMENTAZIONE	EMISSIONI CO₂ (g/km)	POTENZA MAX kW (CV/giri al min.)	COPPIA MAX (kgm/giri al min.)	TRAZIONE	CAMBIO N. MARCE/RIDOTTE	VELOCITÀ MAX (km/h)	ACCELERAZIONE 0-100 (s)	CONSUMO CICLO (litri/100 km)

*In rosso a pagamento

Ibiza station

Listino completo e configuratore su:
quattroruote.it/listino/seat/ibiza-station

Provata:
Ibiza ST 1.6 TDI CR Style 12/2010



DIMENSIONI: lung. 424, largh. 169, alt. 145 cm. **BAGAGLIAIO:** min 430, max 1164 dm³ **PASSO:** 247 cm **SERBATOIO:** 45 l **MASSA:** 1110/1200 kg **POSTI:** 5. **PORTE:** 5. **Di serie:** autoradio, clima, cerchi lega, fendinebbia, sen. parch., airbag lat., frenata aut.em., bluetooth, vetri el. post., sedile guida reg. alt., vetri el. ant., retrov. el., ind. temp. est. **Principali optional:** vernice met. € 510, nav. sat. € 400, cont. aut. vel. € 150, con. dati € 170

ST 1.0 75 CV				15.100	vm na cvcd			114238
999 L3 B 120	55 (75) 6200	95/3000	A	M/5	172	14,8	6,6	4,5/5,3
ST 1.4 TDI 90 CV CR				17.800	vm na cvcd			114239
1422 L3 D 106	66 (90) 3500	230/1750	A	M/5	182	11,3	4,8	3,6/4,0

Leon 3p

Listino completo e configuratore su:
quattroruote.it/listino/seat/leon-3p



DIMENSIONI: lung. 423/424, largh. 181, alt. 142/144 cm. **BAGAGLIAIO:** min 380, max 1150 dm³ **PASSO:** 258 cm **SERBATOIO:** 50 l **MASSA:** 1233/1395 kg **POSTI:** 5. **PORTE:** 3. **Di serie:** autoradio, clima, cerchi lega, nav. sat., fendinebbia, sen. luci, sen. pioggia, cont. aut. vel., airbag lat., airbag ginocchio, frenata aut.em., bluetooth, sedile guida reg. alt., vetri el. ant., bracciolo ant., retrov. el., ind. temp. est. **Principali optional:** vernice met. € 650, interni preg. € 850/1500, fari Led € 1050, sen. parch. € 300, cont. aut. vel. € 550, antifurto € 300, tetto apr. € 900, tetto pan. € 900, avviso c. corsia € 470, telec. post. € 640, con. dati € 170

1.4 TSI 150 CV 3p, S/S FR				24.850	vm ip fl sp avaf ta tpac tcd			116426
1395 L4 B 113	110 (150) 5000	250/1500	A	M/6	215	7,9	5,9	4,3/4,8
2.0 TSI 290 CV DSG 3p, S/S Cupra				35.000	vm ip fl sp avaf ta tpac tcd			112535
1984 L4 B 149	213 (290) 5900	350/1700	A	S/6	250	5,7	8,4	5,7/6,5
2.0 TDI 150 CV 3p, S/S FR				26.250	vm ip fl sp avaf ta tpac tcd			100061
1968 L4 D 111	110 (150) 3500	320/1750	A	M/6	215	8,4	5,2	3,8/4,3
2.0 TDI 184 CV 3p, S/S FR				27.250	vm ip fl sp avaf ta tpac tcd			100063
1968 L4 D 113	135 (184) 3500	380/1750	A	M/6	228	7,5	5,1	3,9/4,3
2.0 TDI 184 CV DSG 3p, S/S FR				28.750	vm ip fl sp avaf ta tpac tcd			101450
1968 L4 D 120	135 (184) 3500	380/1750	A	S/6	226	7,4	5,4	4,2/4,6

Leon 5p

Listino completo e configuratore su:
quattroruote.it/listino/seat/leon-5p

Provata:
Leon 1.6 TDI 105 CV Sp. Style 3/2013



DIMENSIONI: lung. 424/426, largh. 181/182, alt. 142/146 cm. **BAGAGLIAIO:** min 275/380, max 1105/1210 dm³ **PASSO:** 262 cm **SERBATOIO:** 50 l **MASSA:** 1233/1421 kg **POSTI:** 5. **PORTE:** 5. **Crash test Euro NCAP: ★★★★★** **Di serie:** clima, fendinebbia, sen. luci, sen. pioggia, cont. aut. vel., airbag lat., airbag ginocchio, frenata aut.em., bluetooth, vetri el. post., sedile guida reg. alt., vetri el. ant., bracciolo ant., retrov. el., ind. temp. est. **Principali optional:** cerchi lega € 400, vernice met. € 650, interni preg. € 850/1635, nav. sat. € 910, fari Led € 1050/1250, sen. parch. € 300, sen. luci € 120/260, sen. pioggia € 120/260, cont. aut. vel. € 550, antifurto € 300

1.2 TSI 110 CV 5p, S/S Style				20.950	ar ce vm ip na fl sp sl sr avaf			109663
1197 L4 B 114	81 (110) 4600	175/1400	A	M/6	191	10,1	6,1	4,2/4,9
1.4 TSI 125 CV 5p, S/S FR				22.900	ar ce vm ip na fl sp sl sr avaf			104454
1395 L4 B 120	92 (125) 5000	200/1400	A	M/6	203	9,1	6,7	4,3/5,2
2.0 TSI 290 CV DSG 5p, Start/Stop Cupra				35.700	ce vm ip fl sp avaf			112595
1984 L4 B 154	213 (290) 5900	350/1700	A	S/6	250	5,7	8,4	5,7/6,6
1.4 TGI 5p, S/S Style				23.250	ar ce vm na fl sp sl sr avaf			102141
1.4 TGI 5p, Start/Stop Business				24.500	ar ce vm na sp sl sr avaf			112879
1395 L4 BM 94	81 (110) 5000	200/1500	A	M/6	194	10,9	4,5	2,9/3,5
1.4 TGI DSG 5p, Start/Stop Style				24.750	ar ce vm na fl sp sl sr avaf			112591
1.4 TGI DSG 5p, Start/Stop Business				26.000	ar ce vm na sp sl sr avaf			112880
1395 L4 BM 92	81 (110) 4800	200/1500	A	S/7	194	10,9	4,5	2,9/3,5
1.6 TDI 90 CV 5p, Style				22.250	ar ce vm na fl sp sl sr avaf			112864
1.6 TDI 90 CV 5p, Business				23.500	ar ce vm na sp sl sr avaf			97688
1.6 TDI 90 CV 5p, Business High				24.250	ar ce vm na fl sp sl sr avaf			112866
1598 L4 D 108	66 (90) 2750	230/1400	A	M/5	180	12,6	4,8	3,8/4,1
1.6 TDI 110 CV 5p, S/S Style				22.750	ar ce vm na fl sp sl sr avaf			109665
1.6 TDI 110 CV 5p, S/S Business				24.000	ar ce vm na sp sl sr avaf			112867
1.6 TDI 110 CV 5p, S/S Business HIGH				24.750	ar ce vm na fl sp sl sr avaf			109678
1598 L4 D 99	81 (110) 3250	250/1500	A	M/5	194	10,7	4,5	3,4/3,8
1.6 TDI 110 CV DSG 5p, S/S Style				24.250	ar ce vm na fl sp sl sr avaf			109666
1.6 TDI 110 CV DSG 5p, S/S Business				25.500	ar ce vm na sp sl sr avaf			112868
1.6 TDI 110 CV DSG 5p, S/S Business HIGH				26.250	ar ce vm na fl sp sl sr avaf			109681
1598 L4 D 102	81 (110) 3250	250/1500	A	S/7	190	10,7	4,6	3,5/3,9
2.0 TDI 150 CV 5p, S/S Business				25.350	ar ce vm na sp sl sr avaf			112869
2.0 TDI 150 CV 5p, S/S FR				25.550	ar ce vm ip na fl sp sl sr avaf			97691
1968 L4 D 106	110 (150) 3500	320/1750	A	M/6	215	8,4	5,0	3,6/4,1
2.0 TDI 150 CV DSG 5p, S/S Business				26.850	ar ce vm na sp sl sr avaf			112870
1968 L4 D 117	110 (150) 3500	320/1750	A	S/6	211	8,4	5,2	4,0/4,4
2.0 TDI 184 CV 5p, S/S FR				26.550	ar ce vm ip na fl sp sl sr avaf			97693
1968 L4 D 109	135 (184) 3500	380/1750	A	M/6	228	7,5	5,0	3,8/4,2

Altre versioni: 2.0 TDI 150 CV DSG 5p, S/S FR € 27.050; 2.0 TDI 184 CV DSG 5p, S/S FR € 28.050.

Marca/Modello/Allestimento				Prezzo in euro	Equipaggiamenti*			Codice Infocar		
CILINDRATA (cm³)	DISPOSIZIONE EN. CILINDRI	ALIMENTAZIONE	EMISSIONI CO₂ (g/km)	POTENZA MAX kW (CV/giri al min.)	COPPIA MAX (kgm/giri al min.)	TRAZIONE	CAMBIO N. MARCE/RIDOTTE	VELOCITÀ MAX (km/h)	ACCELERAZIONE 0-100 (s)	CONSUMO CICLO (litri/100 km)

*In rosso a pagamento

Leon station

Listino completo e configuratore su:
quattroruote.it/listino/seat/leon-station



DIMENSIONI: lung. 454, largh. 182, alt. 143/148 cm. **BAGAGLIAIO:** min 587, max 1470 dm³ **PASSO:** 262 cm **SERBATOIO:** 50 l **MASSA:** 1240/1529 kg **POSTI:** 5. **PORTE:** 5. **Di serie:** clima, cerchi lega, fendinebbia, cont. aut. vel., airbag lat., airbag testa, airbag ginocchio, frenata aut.em., bluetooth, vetri el. post., sedile guida reg. alt., vetri el. ant., retrov. el., ind. temp. est. **Principali optional:** vernice met. € 650, interni preg. € 510/1520, nav. sat. € 910, fari Led € 1050/1250, sen. parch. € 300, sen. luci € 120, sen. pioggia € 120, cont. aut. vel. € 550, antifurto € 280/300, tetto apr. € 900

1.2 TSI 110 CV ST 5p, S/S Style				21.700	ar vm ip na fl sp sl sr avaf ta			109785
1197 L4 B 114	81 (110) 4600	175/1400	A	M/6	194	10,1	6,1	4,2/4,9
1.4 TSI 125 CV ST 5p, S/S FR				23.650	ar vm ip na fl sp sl sr avaf ta			104492
1395 L4 B 120	92 (125) 5000	200/1400	A	M/6	203	9,4	6,7	4,3/5,2
2.0 TSI 290 CV DSG ST Start/Stop Cupra				35.700	vm ip fl sp sl sr avaf ta			112542
1984 L4 B 154	213 (290) 5900	350/1700	A	S/6	250	6,0	8,4	5,7/6,6
1.4 TGI ST 5p, S/S Style				24.000	ar vm na fl sp sl sr avaf ta			105293
1395 L4 BM 96	81 (110) 4800	200/1500	A	M/6	194	11,0	4,5	2,9/3,5
1.4 TGI ST 5p, S/S Business				25.250	ar vm na sp sl sr avaf			112884
1395 L4 BM 96	81 (110) 5000	200/1500	A	M/6	194	11,0	4,5	2,9/3,5
1.4 TGI DSG ST 5p, S/S Business				26.750	ar vm na sp sl sr avaf			112885
1395 L4 BM 96	81 (110) 4800	200/1500	A	S/7	194	11,0	4,5	2,9/3,5
1.6 TDI 90 CV ST 5p, Style				23.000	ar vm ip na fl sp sl sr avaf ta			112882
1.6 TDI 90 CV ST 5p, Business				24.250	ar vm na sp sl sr avaf			112886
1.6 TDI 90 CV ST 5p, Business High				25.000	ar vm na fl sp sl sr avaf			112892
1598 L4 D 108	66 (90) 2750	230/1400	A	M/5	180	12,6	4,8	3,8/4,1
1.6 TDI 110 CV ST 5p, S/S Style				23.500	ar vm ip na fl sp sl sr avaf ta			109778
1.6 TDI 110 CV ST 5p, S/S Business				24.750	ar vm na sp sl sr avaf			112887
1.6 TDI 110 CV ST 5p, S/S Business HIGH				25.500	ar vm na fl sp sl sr avaf			109793
1598 L4 D 99	81 (110) 3000	250/1750	A	M/5	194	11,1	4,5	3,4/3,8
1.6 TDI 110 CV DSG ST 5p, S/S Style				25.000	ar vm ip na fl sp sl sr avaf ta			109779
1.6 TDI 110 CV DSG ST 5p, S/S Business				26.250	ar vm na sp sl sr avaf			112888
1.6 TDI 110 CV DSG ST 5p, S/S Business HIGH				27.000	ar vm na fl sp sl sr avaf			109792
1598 L4 D 102	81 (110) 3000	250/1750	A	S/7	190	11,0	4,6	3,5/3,9
1.6 TDI 110 CV 4DRIVE ST 5p, S/S X-PERIENCE				28.400	ar vm ip na fl sp sl sr avaf ta			107459
1598 L4 D 122	81 (110) 3250	250/1500	I	M/6	187	11,6	5,5	4,2/4,7
2.0 TDI 150 CV ST 5p, S/S Business				26.100	ar vm na sp sl sr avaf			112889
2.0 TDI 150 CV ST 5p, S/S FR				26.300	ar vm ip na fl sp sl sr avaf ta			101595
1968 L4 D 106	110 (150) 3500	320/1750	A	M/6	215	8,6	5,0	3,6/4,1
2.0 TDI 150 CV DSG ST 5p, S/S Business				27.600	ar vm na sp sl sr avaf			112890
1968 L4 D 119	110 (150) 3500	320/1750	A	S/6	211	8,6	5,4	4,1/4,5
2.0 TDI 150 CV 4DRIVE ST 5p, S/S Business				28.250	ar vm na sp sl sr avaf			112891
1968 L4 D 124	110 (150) 3500	320/1750	I	M/6	211	8,7	5,8	4,2/4,8
2.0 TDI 150 CV 4DRIVE ST 5p, S/S X-PERIENCE				29.750	ar vm ip na fl sp sl sr avaf ta			107460
1968 L4 D 129	110 (150) 3500	340/1750	I	M/6	208	8,7	5,9	4,4/4,9
2.0 TDI 184 CV ST 5p, S/S FR				27.300	ar vm ip na fl sp sl sr avaf ta			101597
1968 L4 D 112	135 (184) 3500	380/1750	A	M/6	228	7,8	5,1	3,9/4,3
2.0 TDI 184 CV DSG 4DRIVE ST 5p, S/S X-P				32.250	ar vm ip na fl sp sl sr avaf ta			107469
1968 L4 D 129	135 (184) 3500	380/1750	I	S/6	224	7,1	5,6	4,5/4,9

Altre versioni: 1.4 TGI DSG ST Start/Stop Style € 25.500; 2.0 TDI 150 CV DSG ST 5p, S/S FR € 27.800; 2.0 TDI 184 CV DSG ST 5p, S/S FR € 28.800.

Alhambra

Listino completo e configuratore su:
quattroruote.it/listino/seat/alhambra



DIMENSIONI: lung. 485, largh. 190, alt. 172 cm. **BAGAGLIAIO:** min 300, max 2297 dm³ **PASSO:** 292 cm **SERBATOIO:** 73 l **MASSA:** 1822/1952 kg **POSTI:** 7. **PORTE:** 5. **Crash test Euro NCAP: ★★★★★** **Di serie:** autoradio, clima, cerchi lega, fendinebbia, sen. luci, sen. pioggia, cont. aut. vel., airbag lat., airbag testa, airbag ginocchio, frenata aut.em., bluetooth, vetri el. post., sedile guida reg. alt., vetri el. ant., bracciolo ant., retrov. rip. el., retrov. el., ind. temp. est. **Principali optional:** vernice met. € 800, interni preg. € 2300, nav. sat. € 750, fari xeno € 1000, sen. parch. € 500, antifurto € 400, tetto apr. € 1000, tetto pan. € 1000, avviso c. corsia € 1000, ric. s. strad. € 1000

2.0 TDI 115 CV CR Style				34.500	vmipnafxspafatpacs				109682
2.0 TDI 115 CV CR Advance				36.500	vmipnafxspafatpacs				109686
1968	L4	D	132 85 (115) 3500	280/1750	A	M/6	188 12,7	6,1/4,6/5,1	
2.0 TDI 150 CV CR Style				36.000	vmipnafxspafatpacs				109683
1968	L4	D	132 110 (150) 3500	340/1750	A	M/6	203 10,1	6,1/4,6/5,1	
2.0 TDI 150 CV CR DSG Style				38.000	vmipnafxspafatpacs				109684
2.0 TDI 150 CV CR DSG Advance				40.000	vmipnafxspafatpacs				109688
1968	L4	D	137 110 (150) 3500	340/1750	A	S/6	200 10,4	5,9/4,7/5,2	
2.0 TDI 150 CV CR 4DRIVE Style				37.000	vmipnafxspafatpacs				109685
2.0 TDI 150 CV CR 4DRIVE Advance				39.000	vmipnafxspafatpacs				109687
1968	L4	D	147 110 (150) 3500	340/1750	I	M/6	199 10,6	6,7/5,0/5,6	
2.0 TDI 184 CV CR DSG Advance				41.500	vmipnafxspafatpacs				109689
1968	L4	D	139 135 (184) 3500	380/1750	A	S/6	214 9,4	6,1/4,8/5,3	
2.0 TDI 184 CV CR DSG 4DRIVE Advance				43.500	vmipnafxspafatpacs				115439
1968	L4	D	154 135 (184) 3500	380/1750	I	S/6	211 9,4	6,8/5,1/5,9	

MERCATO | PREZZI DEL NUOVO

Marca/Modello/Allestimento	Prezzo in euro	Equipaggiamenti*	Codice Infocar
CILINDRATA (cm³)			
DISPOSIZIONE EN. CILINDRI			
ALIMENTAZIONE			
EMISSIONI CO₂ (g/km)			
POTENZA MAX kW (CV/giri al min.)			
COPPIA MAX Nm/giri al minuto			
TRAZIONE			
CAMBIO N. MARCE/RIDOTTE			
VELOCITÀ MAX (km/h)			
ACCELERAZIONE 0-100 (km/h/s)			
CONSUMO URBANO EXTRAURBANO MISTO (l/100 km)			

*In rosso a pagamento

Ateca



DIMENSIONI: lung. 436, largh. 184, alt. 160/161 cm. **BAGAGLIAIO:** min 485/510, max 1500 dm³ **PASSO:** 263/264 cm **SERBATOIO:** 50/55 l **MASSA:** 1280/1610 kg **POSTI:** 5. **PORTE:** 5. **Crash test Euro NCAP:** ●●●●● Di serie: clima, fendinebbia, airbag lat., airbag testa, airbag ginocchio, frenata aut. em., vetri el. post., sedile guida reg. alt., vetri el. ant., bracciolo ant., retrov. el., ind. temp. est. **Principali optional:** autoradio € 450, vernice met. € 650, interni preg. € 450, fari Led € 970, cont. aut. vel. € 570, antifurto € 280

Listino completo e configuratore su:
quattroruote.it/listino/seat/ateca

1.4 EcoTSI ACT 4DRIVE DSG Xcellence	32.000	arcevmipsplsrsravaf	114262
1395 L4 B 140 110 (150) 5000	250/1500	I 5/6 189 9,0	6,8/5,3/6,0
2.0 TDI 4DRIVE Style	28.550	arcevmfipsplsrsravaf	114254
2.0 TDI 4DRIVE Advance	30.350	arcevmfipsplsrsravaf	114261
2.0 TDI 4DRIVE Business	31.050	arcevmfipsplsrsravaf	114297
2.0 TDI 4DRIVE Xcellence	32.350	arcevmipsplsrsravaf	114264
1968 L4 D 128 110 (150) 3500	340/1750	I 6/6 196 9,0	5,8/4,6/5,0
2.0 TDI 190 CV 4DRIVE DSG Xcellence	35.500	arcevmipsplsrsravaf	114265
1968 L4 D 128 140 (190) 3500	400/1750	I 5/6 212 9,0	5,8/4,6/5,0
1.0 EcoTSI Reference	20.850	arvmf	114246
1.0 EcoTSI Style	22.900	arcevmfipsplsrsravaf	114248
1.0 EcoTSI Advance	24.700	arcevmfipsplsrsravaf	114255
999 L3 B 119 85 (116) 5000	200/2000	A M/6 183 11,0	6,2/4,6/5,2
1.4 EcoTSI ACT Style	24.200	arcevmfipsplsrsravaf	114249
1.4 EcoTSI ACT Advance	26.000	arcevmfipsplsrsravaf	114256
1395 L4 B 124 110 (150) 5000	250/1500	A M/6 201 8,5	6,2/4,7/5,3
1.6 TDI Reference	23.350	arvmf	114247
1.6 TDI Style	25.400	arcevmfipsplsrsravaf	114251
1.6 TDI Advance	27.200	arcevmfipsplsrsravaf	114258
1.6 TDI Business	27.900	arcevmfipsplsrsravaf	114294
1598 L4 D 111 85 (116) 3250	250/1500	A M/6 184 11,0	6,0/4,0/4,5
2.0 TDI Style	26.400	arcevmfipsplsrsravaf	114252
2.0 TDI Advance	28.200	arcevmfipsplsrsravaf	114259
2.0 TDI Business	28.900	arcevmfipsplsrsravaf	114295
2.0 TDI Xcellence	30.200	arcevmipsplsrsravaf	114263
1968 L4 D 106 110 (150) 3500	340/1750	A M/6 202 9,0	5,0/3,6/4,1

Altre versioni: 1.4 EcoTSI ACT DSG Style € 26.200; 1.4 EcoTSI ACT DSG Advance € 28.000; 2.0 TDI DSG Style € 28.400; 2.0 TDI DSG Advance € 30.200; 2.0 TDI DSG Business € 30.900.

SKODA

Citigo



DIMENSIONI: lung. 356, largh. 164, alt. 148 cm. **BAGAGLIAIO:** min 251, max 951/959 dm³ **PASSO:** 241/242 cm **SERBATOIO:** 10/35 l **MASSA:** 929/1031 kg **POSTI:** 4. **PORTE:** 3/5. **Crash test Euro NCAP:** ●●●●● Di serie: airbag lat., vetri el. ant. **Principali optional:** autoradio € 355, clima € 810, cerchi lega € 425, vernice met. € 435, fendinebbia € 205, sen. parch. € 275, cont. aut. vel. € 125/180, frenata aut. em. € 135, tetto apr. € 810, tetto pan. € 810, sedile guida reg. alt. € 65

Assistenza Clienti 800-100600
Data listino 06.05.2016

Listino completo e configuratore su:
quattroruote.it/listino/skoda/citigo

Provata:

Citigo 1.075 CV 3p. Active 1/2015 - Citigo 1.075 CV
Sp. Elegance 9/2012

1.0 60 CV 3p. Active	9.620	arcdcevmfespfrsq	95549
1.0 60 CV 3p. Ambition	10.890	arcdcevmfespvrftatp sg	95551
1.0 60 CV 3p. Style	11.560	arcdcevmfespvrftatp sg	109899
1.0 60 CV 3p. Design Edition	11.940	arcdcevmfespvrftatp sg	113707
999 L3 B 105 44 (60) 5000	95/3000	A M/5 160 14,4	5,6/3,9/4,5
1.0 60 CV ASG 3p. Ambition	11.600	arcdcevmfespvrftatp sg	96818
1.0 60 CV ASG 3p. Style	12.260	arcdcevmfespvrftatp sg	109902
1.0 60 CV ASG 3p. Design Edition	12.640	arcdcevmfespvrftatp sg	113709
999 L3 B 103 44 (60) 5000	95/3000	A S/5 160 15,3	5,3/3,9/4,4
1.0 60 CV 5p. Active	10.125	arcdcevmfespfrsq	95550
1.0 60 CV 5p. Ambition	11.395	arcdcevmfespvrftatp sg	95552
1.0 60 CV 5p. Style	12.065	arcdcevmfespvrftatp sg	109910
1.0 60 CV 5p. Design Edition	12.445	arcdcevmfespvrftatp sg	113708
999 L3 B 105 44 (60) 5000	95/3000	A M/5 160 14,4	5,6/3,9/4,5
1.0 60 CV ASG 5p. Ambition	12.105	arcdcevmfespvrftatp sg	96819
1.0 60 CV ASG 5p. Style	12.765	arcdcevmfespvrftatp sg	109913
1.0 60 CV ASG 5p. Design Edition	13.450	arcdcevmfespvrftatp sg	113710
999 L3 B 103 44 (60) 5000	95/3000	A S/5 160 15,3	5,3/3,9/4,4
1.075 CV 3p. Active	10.120	arcdcevmfespfrsq	95555
1.075 CV 3p. Ambition	11.390	arcdcevmfespvrftatp sg	95557
1.075 CV 3p. Style	12.060	arcdcevmfespvrftatp sg	109901
1.075 CV 3p. Design Edition	12.440	arcdcevmfespvrftatp sg	113711
999 L3 B 106 55 (75) 6200	95/3000	A M/5 171 13,2	5,8/3,9/4,6
1.075 CV ASG 3p. Ambition	12.100	arcdcevmfespvrftatp sg	96822
1.075 CV ASG 3p. Style	12.770	arcdcevmfespvrftatp sg	109903
1.075 CV ASG 3p. Design Edition	13.150	arcdcevmfespvrftatp sg	113713
999 L3 B 105 55 (75) 6200	95/3000	A S/5 171 13,9	5,5/4,0/4,5
1.075 CV 5p. Active	10.625	arcdcevmfespfrsq	95556
1.075 CV 5p. Ambition	11.895	arcdcevmfespvrftatp sg	95558
1.075 CV 5p. Style	12.565	arcdcevmfespvrftatp sg	109912
1.075 CV 5p. Design Edition	12.945	arcdcevmfespvrftatp sg	113712
999 L3 B 106 55 (75) 6200	95/3000	A M/5 171 13,2	5,8/3,9/4,6

Marca/Modello/Allestimento	Prezzo in euro	Equipaggiamenti*	Codice Infocar
CILINDRATA (cm³)			
DISPOSIZIONE EN. CILINDRI			
ALIMENTAZIONE			
EMISSIONI CO₂ (g/km)			
POTENZA MAX kW (CV/giri al min.)			
COPPIA MAX Nm/giri al minuto			
TRAZIONE			
CAMBIO N. MARCE/RIDOTTE			
VELOCITÀ MAX (km/h)			
ACCELERAZIONE 0-100 (km/h/s)			
CONSUMO URBANO EXTRAURBANO MISTO (l/100 km)			

*In rosso a pagamento

1.075 CV ASG Sp. Ambition	12.605	arcdcevmfespvrftatp sg	96823
1.075 CV ASG Sp. Style	13.275	arcdcevmfespvrftatp sg	109914
1.075 CV ASG Sp. Design Edition	13.655	arcdcevmfespvrftatp sg	113714
999 L3 B 105 55 (75) 6200	95/3000	A S/5 171 13,9	5,5/4,0/4,5
1.0 68 CV 3p. Active G-Tec	12.190	arcdcevmfespfrsq	104851
1.0 68 CV 3p. Ambition G-Tec	13.460	arcdcevmfespvrftatp sg	104853
1.0 68 CV 3p. Style G-Tec	14.130	arcdcevmfespvrftatp sg	109900
1.0 68 CV 3p. Design Edition G-Tec	14.510	arcdcevmfespvrftatp sg	113715
1.0 68 CV 5p. Active G-Tec	12.695	arcdcevmfespfrsq	104852
1.0 68 CV 5p. Ambition G-Tec	13.965	arcdcevmfespvrftatp sg	104854
1.0 68 CV 5p. Style G-Tec	14.635	arcdcevmfespvrftatp sg	109911
1.0 68 CV 5p. Design Edition G-Tec	15.015	arcdcevmfespvrftatp sg	113716
999 L3 BM 79 50 (68) 6200	90/3000	A M/5 160 14,4	3,6/2,5/2,9

Fabia berlina

Listino completo e configuratore su:
quattroruote.it/listino/skoda/fabia-berlina

Provata:

Fabia 1.2 TSI Ambition 3/2015



DIMENSIONI: lung. 399, largh. 173, alt. 147 cm. **BAGAGLIAIO:** min 330, max 1150 dm³ **PASSO:** 247 cm **SERBATOIO:** 45 l **MASSA:** 1055/1186 kg **POSTI:** 5. **PORTE:** 5. **Crash test Euro NCAP:** ●●●●● Di serie: clima, airbag lat., airbag testa, vetri el. ant., retrov. el. **Principali optional:** autoradio € 285, cerchi lega € 240/640, vernice met. € 300/480, nav. sat. € 940, fendinebbia € 220, sen. parch. € 275, sen. luci € 40, sen. pioggia € 220/260, cont. aut. vel. € 150, cont. aut. vel. € 240/725, antifurto € 240/390

1.0 MPI 60 CV Active	12.520	arcevmfespvlsvaf	107003
1.0 MPI 60 CV Business	13.150	arcevmfespvlsvaf	112546
1.0 MPI 60 CV Ambition	13.580	arcevmnafesplsrsravaf	112547
1.0 MPI 60 CV Design Edition	13.580	arcevmnafesplsrsravaf	114178
1.0 MPI 60 CV Twin Color Design Ed. Arg.	14.080	arcevmnafesplsrsravaf	114179
1.0 MPI 60 CV Twin Color Design Ed. Nero	14.180	arcevmnafesplsrsravaf	114180
999 L3 B 106 44 (60) 5000	95/3000	A M/5 160 15,7	5,7/4,1/4,7
1.0 MPI 75 CV Ambition	14.480	arcevmnafesplsrsravaf	107004
1.0 MPI 75 CV Design Edition	14.480	arcevmnafesplsrsravaf	114181
1.0 MPI 75 CV Twin Color Design Ed. Arg.	14.980	arcevmnafesplsrsravaf	114182
1.0 MPI 75 CV Twin Color Design Ed. Nero	15.080	arcevmnafesplsrsravaf	114183
1.0 MPI 75 CV Executive	15.090	arcevmnafesplsrsravaf	112548
999 L3 B 108 55 (75) 6200	95/3000	A M/5 172 14,7	5,8/4,2/4,8
1.2 TSI Design Edition	15.380	arcevmnafesplsrsravaf	114184
1.2 TSI Twin Color Design Ed. Argento	15.880	arcevmnafesplsrsravaf	114185
1.2 TSI Twin Color Design Ed. Nero	15.980	arcevmnafesplsrsravaf	114186
1.2 TSI Executive	15.990	arcevmnafesplsrsravaf	112549
1.2 TSI Style	16.780	arcevmnafesplsrsravaf	107007
1197 L4 B 107 66 (90) 4400	160/1400	A M/5 182 10,9	6,0/4,0/4,7
1.4 TDI 75 CV Active	15.610	arcevmfespvlsvaf	112893
1.4 TDI 75 CV Ambition	16.510	arcevmnafesplsrsravaf	112894
1.4 TDI 75 CV Design Edition	16.510	arcevmnafesplsrsravaf	114187
1.4 TDI 75 CV Twin Color Design Ed. Arg.	17.010	arcevmnafesplsrsravaf	114188
1.4 TDI 75 CV Twin Color Design Ed. Nero	17.110	arcevmnafesplsrsravaf	114189
1.4 TDI 75 CV Executive	17.120	arcevmnafesplsrsravaf	112895
1422 L3 D 93 55 (75) 3000	210/1500	A M/5 172 13,1	4,0/3,4/3,6
1.4 TDI 90 CV Business	17.510	arcevmfespvlsvaf	112550
1.4 TDI 90 CV Design Edition	17.780	arcevmnafesplsrsravaf	114190
1.4 TDI 90 CV Twin Color Design Ed. Arg.	18.280	arcevmnafesplsrsravaf	114191
1.4 TDI 90 CV Twin Color Design Ed. Nero	18.380	arcevmnafesplsrsravaf	114192
1.4 TDI 90 CV Executive	18.390	arcevmnafesplsrsravaf	112551
1.4 TDI 90 CV Style	19.180	arcevmnafesplsrsravaf	109432
1422 L3 D 93 66 (90) 3000	230/1750	A M/5 182 11,1	4,2/3,4/3,6

Altre versioni: 1.4 TDI 90 CV DSG Design Edition € 19.380; 1.4 TDI 90 CV DSG Twin Color Design Ed. Arg. € 19.880; 1.4 TDI 90 DSG Twin Color Design Ed. Nero € 19.980; 1.4 TDI 90 CV DSG Executive € 19.990; 1.4 TDI 90 CV DSG Style € 20.780.

Fabia station

Listino completo e configuratore su:
quattroruote.it/listino/skoda/fabia-station



DIMENSIONI: lung. 426, largh. 173, alt. 147 cm. **BAGAGLIAIO:** min 530, max 1395 dm³ **PASSO:** 247 cm **SERBATOIO:** 45 l **MASSA:** 1079/1210 kg **POSTI:** 5. **PORTE:** 5. **Di serie:** clima, airbag lat., airbag testa, vetri el. ant., retrov. el. **Principali optional:** autoradio € 285, cerchi lega € 460/640, vernice met. € 300/480, nav. sat. € 940, fendinebbia € 220, sen. parch. € 275, sen. luci € 40, sen. pioggia € 220/260, cont. aut. vel. € 150, cont. aut. vel. € 240/725, antifurto € 240/390

1.0 MPI 75 CV Wagon Active	14.380	arcevmfespvlsvaf	107748
1.0 MPI 75 CV Wagon Business	15.010	arcevmfespvlsvaf	112553
1.0 MPI 75 CV Wagon Ambition	15.280	arcevmnafesplsrsravaf	107750
1.0 MPI 75 CV Wagon Design Edition	15.280	arcevmnafesplsrsravaf	114196
1.0 MPI 75 CV Wagon Executive	15.890	arcevmnafesplsrsravaf	112554
1.0 MPI 75 CV Wagon Style	16.680	arcevmnafesplsrsravaf	107749
999 L3 B 109 55 (75) 6200	95/3000	A M/5 175 14,9	5,8/4,2/4,8
1.2 TSI Wagon Design Edition	16.180	arcevmnafesplsrsravaf	114197
1.2 TSI Wagon Executive	16.780	arcevmnafesplsrsravaf	112555
1.2 TSI Wagon Style	17.580	arcevmnafesplsrsravaf	107752
1197 L4 B 107 66 (90) 4400	160/1400	A M/5 185 11,0	6,0/4,0/4,7
1.4 TDI 75 CV Wagon Active	16.410	arcevmfespvlsvaf	112897
1.4 TDI 75 CV Wagon Ambition	17.310	arcevmnafesplsrsravaf	112898

Marca/Modello/Allestimento	Prezzo in euro	Equipaggiamenti*	Codice Infocar
CILINDRATA (cm³)	DISPOSIZIONE EN. CILINDRI	ALIMENTAZIONE	EMISSIONI CO₂ (g/km)
POTENZA MAX kW (CV/giri al min.)	COPPIA MAX (kg/mgiri al min.)	TRAZIONE	CAMBIO N. MARCE/RIDOTTE
VELOCITÀ MAX (km/h)	ACCELERAZIONE 0-100 (s)	CONSUMO URBANO (l/100 km)	CONSUMO EXTRAURBANO (l/100 km)
MISTO (l/100 km)	media (l/100 km)		

*In rosso a pagamento

1.4 TDI 75 CV Wagon Design Edition	17.310	ar ce vm na fe sp sl sr cv av af	114198
1.4 TDI 75 CV Wagon Executive	17.920	ar ce vm na fe sp sl sr cv av af	112899
1422 L3 D 94 55 (75) 3000	210/1500	A M/5 175 13,3 4,0	3,4/3,6
1.4 TDI 90 CV Wagon Active	17.680	ar ce vm fe sp sl cv af	107753
1.4 TDI 90 CV Wagon Business	18.310	ar ce vm fe sp sl cv af	112556
1.4 TDI 90 CV Wagon Ambition	18.580	ar ce vm na fe sp sl sr cv av af	107755
1.4 TDI 90 CV Wagon Design Edition	18.580	ar ce vm na fe sp sl sr cv av af	114200
1.4 TDI 90 CV Wagon Executive	19.190	ar ce vm na fe sp sl sr cv av af	112557
1.4 TDI 90 CV Wagon Style	19.980	ar ce vm na fe sp sl sr cv av af	107754
1422 L3 D 94 66 (90) 3000	230/1750	A M/5 184 11,3 4,2	3,4/3,6
1.4 TDI 105 CV Wagon Style	20.680	ar ce vm na fe sp sl sr cv av af	107758
1422 L3 D 97 77 (105) 3500	250/1750	A M/5 196 10,2 4,2	3,5/3,7

Altre versioni: 1.4 TDI 90 CV DSG Wagon Design Edition € 20.180; 1.4 TDI 90 CV DSG Wagon Executive € 20.790; 1.4 TDI 90 CV DSG Wagon Style € 21.580.

Rapid

Listino completo e configuratore su:
quattroruote.it/listino/skoda/rapid-spaceback



DIMENSIONI: lung. 430, largh. 171, alt. 146 cm. **BAGAGLIAIO:** min 415, max 1381 dm³ **PASSO:** 260 cm **SERBATOIO:** 55 l **MASSA:** 1160/1275 kg **POSTI:** 5. **PORTE:** 5. **Di serie:** autoradio, clima, fendinebbia, airbag lat., airbag testa, sedili reg. el., sedile guida reg. alt., vetri el. ant., retrov. rip. el., retrov. el., ind. temp. est. **Principali optional:** cerchi lega € 435, vernice met. € 455, interni preg. € 945, nav. sat. € 1040, fari xenon € 395/715, sen. parch. € 355, sen. luci € 35, sen. pioggia € 255, cont. aut. vel. € 185, antifurto € 240/415, frenata aut. em. € 305

1.2 TSI 90 CV Active	17.480	ce vm fx sp sl cv af	113725
1197 L4 B 107 66 (90) 4400	160/1400	A M/5 184 11,2 6,0	4,0/4,7
1.2 TSI 110 CV Ambition	18.990	ce vm ip na fx sp sl sr cv af fr	110106
1197 L4 B 110 81 (110) 4600	175/1400	A M/6 198 9,7 6,2	4,2/4,9
1.4 TDI 90 CV Ambition	19.950	ce vm ip na fx sp sl sr cv af fr	110107
1.4 TDI 90 CV Design Edition	21.050	ce vm ip na fx sp sl sr cv af fr	113728
1.4 TDI 90 CV ScoutLine	21.150	ce vm na fx sp sl sr cv af fr	112611
1422 L3 D 94 66 (90) 3500	230/1750	A M/5 183 11,6 4,2	3,4/3,6
1.4 TDI 90 CV DSG Design Edition	22.720	ce vm ip na fx sp sl sr cv af fr	113729
1422 L3 D 99 66 (90) 3500	230/1750	A S/7 183 11,7 4,2	3,6/3,8
1.6 TDI 115 CV Ambition	21.060	ce vm ip na fx sp sl sr cv af fr	110113
1.6 TDI 115 CV Design Edition	22.160	ce vm ip na fx sp sl sr cv af fr	113730
1.6 TDI 115 CV ScoutLine	22.260	ce vm na fx sp sl sr cv af fr	112613
1598 L4 D 99 85 (115) 3500	250/1500	A M/5 198 9,9 4,5	3,3/3,8

Altre versioni: 1.4 TDI 90 CV DSG Ambition € 21.620; 1.4 TDI 90 CV DSG ScoutLine € 22.820.

Octavia berlina

Listino completo e configuratore su:
quattroruote.it/listino/skoda/octavia-berlina



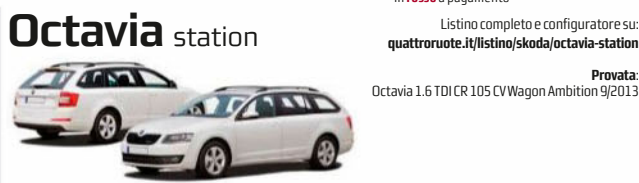
DIMENSIONI: lung. 466/469, largh. 181, alt. 146 cm. **BAGAGLIAIO:** min 590, max 1580 dm³ **PASSO:** 268 cm **SERBATOIO:** 50 l **MASSA:** 1230/1473 kg **POSTI:** 5. **PORTE:** 5. **Crash test Euro NCAP:** ●●●●● **Di serie:** autoradio, clima, fendinebbia, cont. aut. vel., airbag lat., airbag testa, airbag ginocchio, sedile guida reg. alt., vetri el. ant., retrov. el., ind. temp. est. **Principali optional:** cerchi lega € 430, vernice met. € 465, interni preg. € 590/750, nav. sat. € 620/980, fari xenon € 1170, fari ad. € 195, sen. parch. € 355, sen. luci € 195, sen. pioggia € 195, cont. aut. ad. vel. € 690, antifurto € 235

1.0 TSI Active	19.950	ce vm sp af	115376
999 L3 B 109 85 (116) 5500	200/2000	A M/6 199 10,2 5,9	4,3/4,9
2.0 TSI RS 230	32.700	ce vm ip na fx fa sp sl sr av af	109696
1984 L4 B 142 169 (230) 4700	350/1500	A M/6 250 6,7 7,7	5,3/6,2
1.4 TSI DSG Ambition G-Tec	25.460	ce vm ip na fx fa sp sl sr av af	115377
1.4 TSI DSG Executive G-Tec	26.360	ce vm ip na fa sp sl sr av af	115378
1.4 TSI DSG Executive Plus G-Tec	27.360	ce vm ip na fa sp sl sr av af	115379
1.4 TSI DSG Style G-Tec	28.260	ce vm ip na fa sp sl sr av af	115380
1395 L4 BM 94 81 (110) 4800	200/1500	A S/6 195 11,0 4,5	2,9/3,5
1.6 TDI CR 90 CV Active	21.320	ce vm sp af	99971
1598 L4 D 99 66 (90) 2750	230/1400	A M/5 186 12,2 4,4	3,4/3,7
1.6 TDI CR 110 CV Ambition	23.360	ce vm ip na fx fa sp sl sr av af	109698
1.6 TDI CR 110 CV Executive	24.260	ce vm ip na fa sp sl sr av af	109700
1.6 TDI CR 110 CV Executive Plus	25.260	ce vm ip na fa sp sl sr av af	113534
1598 L4 D 99 81 (110) 3200	250/1500	A M/5 197 10,6 4,4	3,4/3,8
1.6 TDI CR 110 CV DSG Executive Plus	26.860	ce vm ip na fx fa sp sl sr av af	113535
1.6 TDI CR 110 CV DSG Style	27.760	ce vm ip na fa sp sl sr av af	109703
1598 L4 D 99 81 (110) 3200	250/1500	A S/7 197 10,7 4,2	3,5/3,7
2.0 TDI CR Executive Plus	27.070	ce vm ip na fx fa sp sl sr av af	113536
1968 L4 D 106 110 (150) 3500	340/1750	A M/6 218 8,4 4,8	3,6/4,0
2.0 TDI CR DSG Executive	27.670	ce vm ip na fa sp sl sr av af	98830
2.0 TDI CR DSG Executive Plus	28.670	ce vm ip na fa sp sl sr av af	113537
2.0 TDI CR DSG Style	29.570	ce vm ip na fa sp sl sr av af	109706
1968 L4 D 115 110 (150) 3500	340/1750	A S/6 215 8,5 5,1	4,0/4,4
2.0 TDI DSG RS	31.650	ce vm ip na fx fa sp sl sr av af	99973
1968 L4 D 124 135 (184) 3500	380/1750	A S/6 230 8,2 5,6	4,2/4,7

Altre versioni: 1.6 TDI CR 110 CV DSG Executive € 25.860.

Marca/Modello/Allestimento	Prezzo in euro	Equipaggiamenti*	Codice Infocar
CILINDRATA (cm³)	DISPOSIZIONE EN. CILINDRI	ALIMENTAZIONE	EMISSIONI CO₂ (g/km)
POTENZA MAX kW (CV/giri al min.)	COPPIA MAX (kg/mgiri al min.)	TRAZIONE	CAMBIO N. MARCE/RIDOTTE
VELOCITÀ MAX (km/h)	ACCELERAZIONE 0-100 (s)	CONSUMO URBANO (l/100 km)	CONSUMO EXTRAURBANO (l/100 km)
MISTO (l/100 km)	media (l/100 km)		

*In rosso a pagamento



Listino completo e configuratore su:
quattroruote.it/listino/skoda/octavia-station

Provata:
Octavia 1.6 TDI CR 105 CV Wagon Ambition 9/2013

DIMENSIONI: lung. 466/469, largh. 181, alt. 145/153 cm. **BAGAGLIAIO:** min 480/610, max 1610/1740 dm³ **PASSO:** 268 cm **SERBATOIO:** 50/55 l **MASSA:** 1252/1559 kg **POSTI:** 5. **PORTE:** 5. **Di serie:** autoradio, clima, fendinebbia, cont. aut. vel., airbag lat., airbag testa, airbag ginocchio, sedile guida reg. alt., vetri el. ant., retrov. el., ind. temp. est. **Principali optional:** cerchi lega € 430, vernice met. € 465, interni preg. € 590/1300, nav. sat. € 620/980, fari xenon € 1035/1170, fari ad. € 195, sen. parch. € 355, sen. luci € 195, sen. pioggia € 195, cont. aut. ad. vel. € 690, antifurto € 235

1.0 TSI Wagon Active	21.000	ce vm sp af	115381
1.0 TSI Wagon Executive	22.570	ce vm ip na fa sp sl sr av af	115382
999 L3 B 110 81 (110) 5500	200/2000	A M/6 196 10,2 5,9	4,3/4,9
2.0 TSI Wagon RS 230	33.750	ce vm ip na fx fa sp sl sr av af	109709
1984 L4 B 142 169 (230) 4700	350/1500	A M/6 247 6,8 7,7	5,3/6,2
1.4 TSI DSG Wagon Ambition G-Tec	25.590	ce vm ip na fx fa sp sl sr av af	115383
1.4 TSI DSG Wagon Executiv G-Tec	26.490	ce vm ip na fa sp sl sr av af	115384
1.4 TSI DSG Wagon Executive Plus G-Tec	27.490	ce vm ip na fa sp sl sr av af	115385
1.4 TSI DSG Wagon Style G-Tec	28.390	ce vm ip na fa sp sl sr av af	115386
1395 L4 BM 96 81 (110) 4800	200/1500	A S/6 193 11,1 4,5	2,9/3,5
1.6 TDI CR 90 CV Wagon Active	22.370	ce vm sp af	99976
1.6 TDI CR 90 CV Wagon Executive	23.940	ce vm ip na fa sp sl sr av af	113720
1598 L4 D 99 66 (90) 2750	230/1400	A M/5 183 12,3 4,4	3,4/3,8
1.6 TDI CR 110 CV Wagon Ambition	24.410	ce vm ip na fx fa sp sl sr av af	109711
1.6 TDI CR 110 CV Wagon Executive	25.310	ce vm ip na fa sp sl sr av af	109714
1.6 TDI CR 110 CV Wagon Executive Plus	26.310	ce vm ip na fa sp sl sr av af	113539
1598 L4 D 99 81 (110) 3200	250/1500	A M/5 194 10,8 4,4	3,5/3,8
1.6 TDI CR 110 CV DSG W. Executive Plus	27.910	ce vm ip na fx fa sp sl sr av af	113540
1.6 TDI CR 110 CV DSG Wagon Style	28.810	ce vm ip na fa sp sl sr av af	109717
1598 L4 D 99 81 (110) 3200	250/1500	A S/7 194 10,9 4,2	3,6/3,8
1.6 TDI CR 110 CV 4x4 Wagon Executive	27.260	ce vm ip na fa sp sl sr av af	109719
1.6 TDI CR 4x4 Wagon Scout	28.880	ce vm ip na fx fa sp sl sr av af	115387
1598 L4 D 118 81 (110) 3200	250/1500	A M/6 191 11,5 5,4	3,9/4,4
2.0 TDI CR Wagon Executive Plus	28.120	ce vm ip na fa sp sl sr av af	113541
1968 L4 D 106 110 (150) 3500	340/1750	A M/6 216 8,5 4,8	3,6/4,0
2.0 TDI CR DSG Wagon Executive	28.720	ce vm ip na fa sp sl sr av af	98845
2.0 TDI CR DSG Wagon Executive Plus	29.720	ce vm ip na fa sp sl sr av af	113542
2.0 TDI CR DSG Wagon Style	30.620	ce vm ip na fa sp sl sr av af	109720
1968 L4 D 120 110 (150) 3500	340/1750	A S/6 213 8,6 5,5	4,1/4,6
2.0 TDI CR 4x4 Wagon Executive	29.070	ce vm ip na fa sp sl sr av af	99981
2.0 TDI CR 4x4 Wagon Executive Plus	30.070	ce vm ip na fa sp sl sr av af	113543
1968 L4 D 115 110 (150) 3500	340/1750	A M/6 213 8,6 5,1	4,0/4,4
2.0 TDI CR 4x4 Wagon Scout	30.690	ce vm ip na fa sp sl sr av af	105744
1968 L4 D 125 110 (150) 3500	340/1750	A M/6 207 9,1 5,6	4,3/4,8
2.0 TDI DSG Wagon RS	32.700	ce vm ip na fx fa sp sl sr av af	99984
1968 L4 D 126 135 (184) 3500	380/1750	A S/6 228 8,3 5,7	4,3/4,8
2.0 TDI CR 4x4 DSG Wagon Scout	33.380	ce vm ip na fx fa sp sl sr av af	105745
2.0 TDI CR 4x4 DSG Wagon RS	34.650	ce vm ip na fx fa sp sl sr av af	112599
1968 L4 D 129 135 (184) 3500	380/1750	A S/6 219 7,8 5,6	4,6/5,0

Altre versioni: 1.6 TDI CR 110 CV DSG Wagon Executive € 26.910.

Superb berlina

Listino completo e configuratore su:
quattroruote.it/listino/skoda/superb-berlina

Provata:
Superb 2.0 TDI SCR DSG 4x4 Laurin&Klem. 10/2015



DIMENSIONI: lung. 486, largh. 186, alt. 147 cm. **BAGAGLIAIO:** min 625, max 1760 dm³ **PASSO:** 284 cm **SERBATOIO:** 66 l **MASSA:** 1395/1615 kg **POSTI:** 5. **PORTE:** 5. **Crash test Euro NCAP:** ●●●●● **Di serie:** autoradio, clima, fendinebbia, sen. pioggia, cont. aut. vel., airbag lat., airbag testa, airbag ginocchio, frenata aut. em., vetri el. post., sedile guida reg. alt., vetri el. ant., bracciolo ant., retrov. el., ind. temp. est. **Principali optional:** vernice met. € 565, interni preg. € 1310, nav. sat. € 570/1185, fari xenon € 1080, fari ad. € 285/1080, sen. parch. € 355, sen. luci € 65, cont. aut. ad. vel. € 335, antifurto € 295, tetto apr. € 1090

1.4 TSI ACT Active	26.210	ce vm na fx fa sp sl av ta	109965
1395 L4 B 115 110 (150) 5000	250/1500	A M/6 220 8,6 6,0	4,3/4,9
2.0 TSI DSG 4x4 Laurin&Klement	44.510	ce vm ip na fx fa sp sl av ta	109966
1984 L4 B 165 206 (280) 5600	350/1700	A S/6 250 5,8 8,7	6,0/7,0
1.6 TDI SCR Ambition GreenLine	30.260	ce vm ip na fx fa sp sl av af ta	113731
1.6 TDI SCR Executive GreenLine	31.960	vm ip na fx fa sp sl av af ta	113732
1598 L4 D 95 88 (120) 3600	250/1600	A M/6 209 11,0 4,3	3,3/3,7
1.6 TDI DSG Ambition	31.210	ce vm ip na fx fa sp sl av af ta	112658
1.6 TDI DSG Executive	32.910	ce vm ip na fa sp sl sr av af ta	112659
1598 L4 D 109 88 (120) 3500	250/1500	A S/6 206 10,9 4,9	3,7/4,1
2.0 TDI DSG Ambition	32.360	ce vm ip na fx fa sp sl av af ta	109971
2.0 TDI DSG Executive	34.060	ce vm ip na fx fa sp sl av af ta	109972
2.0 TDI DSG Style	34.760	ce vm ip na fa sp sl sr av af ta	109973
1968 L4 D 118 110 (150) 3500	340/1750	A S/6 218 8,9 5,3	4,1/4,5
2.0 TDI SCR DSG Style	36.260	ce vm ip na fx fa sp sl av af ta	109974
2.0 TDI SCR DSG Laurin&Klement	41.060	ce vm ip na fa sp sl sr av af ta	112662
1968 L4 D 118 140 (190) 3500	400/1750	A S/6 235 7,7 5,4	4,0/4,5
2.0 TDI SCR DSG 4x4 Laurin&Klement	43.160	ce vm ip na fx fa sp sl sr av af ta	109975
1968 L4 D 132 140 (190) 3500	400/1750	A S/6 230 7,6 6,0	4,4/5,0

MERCATO | PREZZI DEL NUOVO

Marca/Modello/Allestimento	Prezzo in euro	Equipaggiamenti*	Codice Infocar
CILINDRATA (cm³)	DISPOSIZIONE EN. CILINDRI	ALIMENTAZIONE	EMISSIONI CO₂ (g/km)
POTENZA MAX kW (CV/giri al min.)	COPPIA MAX Nm/giri al minuto	TRAZIONE	CAMBIO N. MARCE/RODITTE
VELOCITÀ MAX (km/h)	ACCELERAZIONE 0-100 km/h (s)	CONSUMO URBANO EXTRAURBANO MISTO (l/100 km)	

*In rosso a pagamento

Superb station



DIMENSIONI: lung. 486, largh. 186, alt. 148 cm. **BAGAGLIAIO:** min 660, max 1950 dm³ **PASSO:** 284 cm **SERBATOIO:** 66 l **MASSA:** 1415/1635 kg **POSTI:** 5. **PORTE:** 5. **Di serie:** autoradio, clima, fendinebbia, sen. pioggia, cont. aut. vel., airbag lat., airbag testa, airbag ginocchio, frenata aut. em., vetri el. post., sedile guida reg. alt., vetri el. ant., bracciolo ant., retrov. el., ind. temp. est. **Principali optional:** vernice met. € 565, interni preg. € 1310, nav. sat. € 570/1185, fari xeno € 1080, fari ad. € 285/1080, sen. parch. € 355, sen. luci € 65, cont. aut. ad. vel. € 335, antifurto € 295, tetto apr. € 1090

1.4 TSI ACT Wagon Active	27.310	cevmna fxfasp slavta	110704
1395 L4 B 119 110 (150) 5000	250/1500 A	M/6 218 8,7	6,2/4,5/5,1
2.0 TSI DSG 4x4 Wagon Laurin&Klement	45.610	cevmipna fxfasp slavaf ta	110705
1984 L4 B 164 206 (280) 5600	350/1700 I	S/6 250 5,8	9,0/6,2/7,2
1.6 TDI SCR Wagon Ambition GreenLine	31.360	cevmipna fxfasp slavaf ta	113733
1.6 TDI SCR Wagon Executive GreenLine	33.660	cevmipna fxfasp slavaf ta	113734
1598 L4 D 96 88 (120) 3600	250/1600 A	M/6 206 11,1	4,3/3,3/3,7
1.6 TDI DSG Wagon Ambition	32.310	cevmipna fxfasp slavaf ta	112660
1.6 TDI DSG Wagon Executive	34.010	cevmipna fxfasp slavaf ta	112661
1598 L4 D 109 88 (120) 3500	250/1500 A	S/6 204 11,0	4,9/3,8/4,2
2.0 TDI DSG Wagon Ambition	33.460	cevmipna fxfasp slavaf ta	110710
2.0 TDI DSG Wagon Executive	35.160	cevmipna fxfasp slavaf ta	110711
2.0 TDI DSG Wagon Style	35.860	cevmipna fxfasp slavaf ta	110712
1968 L4 D 121 110 (150) 3500	340/1750 A	S/6 216 9,0	5,4/4,2/4,6
2.0 TDI SCR 4x4 Wagon Executive	35.460	cevmipna fxfasp slavaf ta	111202
2.0 TDI SCR 4x4 Wagon Style	36.160	cevmipna fxfasp slavaf ta	112663
1968 L4 D 120 110 (150) 3500	340/1750 I	M/6 213 9,1	5,6/4,0/4,6
2.0 TDI SCR DSG Wagon Laurin&Klem	42.160	cevmipna fxfasp slavaf ta	112664
1968 L4 D 118 140 (190) 3500	400/1750 A	S/6 235 7,7	5,4/4,0/4,5
2.0 TDI SCR DSG Wagon Ambition	34.960	cevmipna fxfasp slavaf ta	110715
2.0 TDI SCR DSG Wagon Executive	36.660	cevmipna fxfasp slavaf ta	110716
2.0 TDI SCR DSG Wagon Style	37.360	cevmipna fxfasp slavaf ta	110713
1968 L4 D 119 140 (190) 3500	400/1750 A	S/6 233 7,8	5,4/4,1/4,6
2.0 TDI SCR DSG 4x4 Wagon Executive	38.760	cevmipna fxfasp slavaf ta	110717
2.0 TDI SCR DSG 4x4 Wagon Style	39.460	cevmipna fxfasp slavaf ta	110718
2.0 TDI SCR DSG 4x4 Wagon, Laurin&Klement	44.260	cevmipna fxfasp slavaf ta	110714
1968 L4 D 134 140 (190) 3500	400/1750 I	S/6 228 7,7	6,1/4,5/5,1

Yeti



DIMENSIONI: lung. 422, largh. 179, alt. 169 cm. **BAGAGLIAIO:** min 405, max 1580 dm³ **PASSO:** 258 cm **SERBATOIO:** 55/60 l **MASSA:** 1340/1550 kg **POSTI:** 5. **PORTE:** 5. **Di serie:** clima, cerchi lega, fendinebbia, airbag lat., airbag testa, sedile guida reg. alt., vetri el. ant., bracciolo ant., retrov. el., ind. temp. est. **Principali optional:** vernice met. € 555, interni preg. € 1995, nav. sat. € 575/850, fari xeno € 970/1110, fari ad. € 970/1110, sen. parch. € 365, sen. luci € 70, sen. pioggia € 215/285, cont. aut. vel. € 225, airbag ginocchio € 285

1.2 TSI Easy	19.420	arvmna fxfasp sl crv ag	99813
1.2 TSI Ambition	21.250	arvmipna fxfasp sl crv ag	93445
1.2 TSI Design Edition	21.750	arvmna fxfasp sl crv ag	112614
1197 L4 B 128 81 (110) 4600	175/1400 A	M/6 179 10,9	6,7/4,8/5,5
1.2 TSI DSG Design Edition	23.600	arvmna fxfasp sl crv ag	112615
1.2 TSI DSG Style Plus	24.860	arvmipna fxfasp sl crv ag	112616
1197 L4 B 128 81 (110) 4600	175/1400 A	S/7 178 11,4	6,5/5,0/5,5
2.0 TDI SCR 110 CV Easy	22.780	arvmna fxfasp sl crv ag	112620
2.0 TDI SCR 110 CV Ambition	24.610	arvmipna fxfasp sl crv ag	112621
2.0 TDI SCR 110 CV Design Edition	25.110	arvmna fxfasp sl crv ag	112622
1968 L4 D 118 81 (110) 3500	250/1750 A	M/5 179 11,6	5,3/4,1/4,5
2.0 TDI SCR 110 CV 4x4 Easy	25.150	arvmna fxfasp sl crv ag	112623
2.0 TDI SCR 110 CV 4x4 Ambition	26.980	arvmipna fxfasp sl crv ag	112624
2.0 TDI SCR 110 CV 4x4 Design Edition	27.480	arvmna fxfasp sl crv ag	112625
2.0 TDI SCR 110 CV 4x4 Style Plus	28.740	arvmipna fxfasp sl crv ag	112626
1968 L4 D 137 81 (110) 3500	280/1750 I	M/6 176 11,9	6,3/4,6/5,3

Altre versioni: 1.2 TSI DSG Ambition € 23.100.

Yeti Outdoor



DIMENSIONI: lung. 422, largh. 179, alt. 169 cm. **BAGAGLIAIO:** min 405, max 1580 dm³ **PASSO:** 258 cm **SERBATOIO:** 55/60 l **MASSA:** 1340/1585 kg **POSTI:** 5. **PORTE:** 5. **Di serie:** clima, cerchi lega, fendinebbia, airbag lat., airbag testa, sedile guida reg. alt., vetri el. ant., bracciolo ant., retrov. el., ind. temp. est. **Principali optional:** vernice met. € 555, interni preg. € 1995, nav. sat. € 575/850, fari xeno € 970/1110, fari ad. € 970/1110, sen. parch. € 365, sen. luci € 70, sen. pioggia € 215/285, cont. aut. vel. € 225, airbag ginocchio € 285

Outdoor 1.2 TSI Easy	19.620	arvmna fxfasp sl crv ag	102319
Outdoor 1.2 TSI Ambition	21.450	arvmipna fxfasp sl crv ag	102320
Outdoor 1.2 TSI Design Edition	21.950	arvmna fxfasp sl crv ag	112617
1197 L4 B 128 81 (110) 4600	175/1400 A	M/6 179 10,9	6,7/4,8/5,5

Listino completo e configuratore su: quattroruote.it/listino/skoda/yeti-outdoor

Marca/Modello/Allestimento	Prezzo in euro	Equipaggiamenti*	Codice Infocar
CILINDRATA (cm³)	DISPOSIZIONE EN. CILINDRI	ALIMENTAZIONE	EMISSIONI CO₂ (g/km)
POTENZA MAX kW (CV/giri al min.)	COPPIA MAX Nm/giri al minuto	TRAZIONE	CAMBIO N. MARCE/RODITTE
VELOCITÀ MAX (km/h)	ACCELERAZIONE 0-100 km/h (s)	CONSUMO URBANO EXTRAURBANO MISTO (l/100 km)	

*In rosso a pagamento

Outdoor 1.2 TSI DSG Design Edition	23.800	arvmna fxfasp sl crv ag	112618
Outdoor 1.2 TSI DSG Style Plus	25.060	arvmipna fxfasp sl crv ag	112619
1197 L4 B 128 81 (110) 4600	175/1400 A	S/7 178 11,4	6,5/5,0/5,5
Outdoor 2.0 TDI SCR 110 CV Easy	22.980	arvmna fxfasp sl crv ag	112627
Outdoor 2.0 TDI SCR 110 CV Ambition	24.810	arvmipna fxfasp sl crv ag	112628
Outdoor 2.0 TDI SCR 110 CV Design Ed.	25.310	arvmna fxfasp sl crv ag	112629
1968 L4 D 118 81 (110) 3500	250/1750 A	M/5 179 11,6	5,3/4,1/4,5
Outdoor 2.0 TDI SCR 110 CV 4x4 Easy	25.350	arvmna fxfasp sl crv ag	112630
Outdoor 2.0 TDI SCR 110 CV 4x4 Ambition	27.180	arvmipna fxfasp sl crv ag	112631
Outdoor 2.0 TDI SCR 110 CV 4x4 Design Ed.	27.680	arvmipna fxfasp sl crv ag	112632
Outdoor 2.0 TDI SCR 110 4x4 Style Plus	28.940	arvmipna fxfasp sl crv ag	112633
1968 L4 D 137 81 (110) 3500	280/1750 I	M/6 176 11,9	6,3/4,6/5,3
Outdoor 2.0 TDI SCR 150 4x4 Ambition	29.820	arvmipna fxfasp sl crv ag	112634
Outdoor 2.0 TDI SCR 150 4x4 Design Ed.	30.320	arvmipna fxfasp sl crv ag	112635
Outdoor 2.0 TDI SCR 150 4x4 Style Plus	31.580	arvmipna fxfasp sl crv ag	112636
1968 L4 D 134 110 (150) 3500	320/1750 I	M/6 195 8,9	6,0/4,6/5,1
Outdoor 2.0 TDI SCR 150 DSG 4x4 D. Ed.	32.170	arvmna fxfasp sl crv ag	112638
1968 L4 D 144 110 (150) 3500	320/1750 I	S/6 192 9,2	6,3/5,0/5,5

Altre versioni: Outdoor 1.2 TSI DSG Ambition € 23.300; Outdoor 2.0 TDI SCR 150 DSG 4x4 Amb. € 31.670; Outdoor 2.0 TDI SCR 150 DSG 4x4 S. Plus € 33.430.

SMART

fortwo coupé



DIMENSIONI: lung. 270, largh. 166, alt. 156 cm. **BAGAGLIAIO:** min 190/260, max 350 dm³ **PASSO:** 187 cm **SERBATOIO:** 28 l **MASSA:** 880/900 kg **POSTI:** 2. **PORTE:** 3. **Crash test Euro NCAP: ★★★★★ Di serie:** autoradio, clima, cont. aut. vel., airbag lat., airbag ginocchio, bluetooth, vetri el. ant., ind. temp. est. **Principali optional:** cerchi lega € 487, vernice met. € 369, interni preg. € 3587, nav. sat. € 738, fendinebbia € 195, sen. parch. € 308, sen. luci € 523, sen. pioggia € 523, antifurto € 308, tetto pan. € 359, avviso c. corsia € 390

90 0.9 Turbo Youngster	14.080	cevmfespaf tpac	106317
90 0.9 Turbo Passion	14.990	cevmipna fesp sl sr af tpac	106320
90 0.9 Turbo Urban	15.470	cevmipna fesp sl sr af tpac	111014
90 0.9 Turbo Proxy	16.380	cevmipna fesp sl sr af tpac	106321
90 0.9 Turbo Prime	16.380	cevmipna fesp sl sr af tpac	106322
898 L3 B 97 66 (90) 5500	135/2500 P	M/5 155 10,4	4,9/3,7/4,2
90 0.9 Turbo twinamic Radical	18.900	cevmna fesp sl sr tp	114765
90 0.9 Turbo twinamic Coffeelounge	22.586	cevmipna fesp sl sr tp	114693
898 L3 B 96 66 (90) 5500	135/2500 P	S/5 155 11,3	5,0/3,6/4,1
60 1.0 Youngster	12.150	cevmfespaf tpac	106992
60 1.0 Black Passion	13.200	cevmfespaf tpac	106993
999 L3 B 104 45 (61) 6000	91/2850 P	M/5 151 15,6	5,6/3,8/4,5
70 1.0 Youngster	12.910	cevmfespaf tpac	105385
70 1.0 Passion	13.820	cevmipna fesp sl sr af tpac	105387
70 1.0 Urban	14.300	cevmipna fesp sl sr af tpac	111012
70 1.0 Proxy	15.210	cevmipna fesp sl sr af tpac	105388
70 1.0 Prime	15.210	cevmipna fesp sl sr af tpac	105389
999 L3 B 93 52 (71) 6000	91/2850 P	M/5 151 14,4	4,9/3,7/4,1

Altre versioni: 90 0.9 Turbo twinamic/70 1.0 twinamic + € 1.450.

fortwo cabrio



DIMENSIONI: lung. 270, largh. 166, alt. 155 cm. **BAGAGLIAIO:** min 190, max 340 dm³ **PASSO:** 187 cm **SERBATOIO:** 28/35 l **MASSA:** 975/995 kg **POSTI:** 2. **PORTE:** 3. **Di serie:** autoradio, clima, cerchi lega, cont. aut. vel., airbag lat., airbag ginocchio, bluetooth, vetri el. ant., ind. temp. est. **Principali optional:** vernice met. € 369, interni preg. € 3587, nav. sat. € 738, fendinebbia € 195, sen. parch. € 308, sen. luci € 523, sen. pioggia € 523, antifurto € 308, avviso c. corsia € 390, telec. per. € 354

90 0.9 Turbo twinamic cabrio Youngster	18.810	vmfespafac	112981
90 0.9 Turbo twinamic cabrio Passion	19.360	vmipna fesp sl sr afac te	112983
90 0.9 Turbo twinamic cabrio Urban	19.840	vmipna fesp sl sr afac te	112982
90 0.9 Turbo twinamic cabrio Prime	20.750	vmipna fesp sl sr afac te	112985
90 0.9 Turbo twinamic cabrio Proxy	21.110	vmipna fesp sl sr afac te	112984
90 0.9 Turbo twinamic cabrio Radical	21.900	vmna fesp sl sr te	114768
90 0.9T twinamic cabrio Coffeelounge	26.686	vmipna fesp sl sr te	114762
90 0.9 Turbo twinamic cabrio Stardust II	30.186	vmna fesp sl sr te	114771
90 0.9 Turbo twinamic cabrio BrabusEd.	33.098	vmna fesp sl sr	114540
898 L3 B 97 66 (90) 5500	135/2500 P	S/6 155 11,7	4,9/3,8/4,2
70 1.0 twinamic cabrio Youngster	17.640	vmfespafac	112976
70 1.0 twinamic cabrio Passion	18.190	vmipna fesp sl sr afac te	112978
70 1.0 twinamic cabrio Urban	18.670	vmipna fesp sl sr afac te	112977
70 1.0 twinamic cabrio Prime	19.580	vmipna fesp sl sr afac te	112980
70 1.0 twinamic cabrio Proxy	19.940	vmipna fesp sl sr afac te	112979
999 L3 B 99 52 (71) 6000	91/2850 P	S/6 151 15,5	5,1/3,8/4,3

Listino completo e configuratore su:

quattroruote.it/listino/smart/fortwo-cabrio

Marca/Modello/Allestitimento		Prezzo in euro	Equipaggiamenti*	Codice Infocar
CILINDRATA (cm³)	POSIZIONE DELLI CILINDRI	POTENZA MAX kW (CV) al min.	COPPIA MAX Nm/giri al minuto	
	ALIMENTAZIONE	EMISSIONI CO₂ (g/km)	TRAZIONE	
			CAMBIO IN MARCE	RIDUTTE
			VELOCITÀ MAX (km/h)	
			ACCELERAZIONE 0-100 km/h (s)	
				CONSUMO URBANO EXTRAURBANO MISTO litri/100 km leggi 106

*In **rosso** a pagamento

Provata:
Swift 1.2 WT Start&Stop Sp. 10/2010

[illegible]

Provata:



1.6 VVT Cool										20.400	vmipnaps	108225
1586	L4	B	127	88	(120) 6000	156/4400	A	M/5	180	11,0	6,8/4,8/5,5	
1.6 VVT 4WD All Grip Cool										22.600	vmipnapspl	108228
1586	L4	B	135	88	(120) 6000	156/4400	I	M/5	175	12,0	7,1/5,1/5,9	
1.6 DDiS Start&Stop Cool										23.100	vmipnaps	111408
1598	L4	D	108	88	(120) 3750	320/1750	A	M/6	180	12,0	4,6/3,8/4,1	
1.6 DiS Start&Stop 4WD All Grip Cool										25.300	vmipnapspl	111410
1598	L4	D	113	88	(120) 3750	320/1750	I	M/6	180	12,0	4,7/4,0/4,3	

Altre versioni: 1.6 DDiS S&S 4WD All Grip DCT Cool € 27.000.

Provata:
Baleno 1.2 WT Dualjet B-Top 5/2016

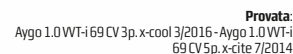


www.teslamotors.com

Listino completo e configuratore su: quattroruote.it/listino/aston-martin

Assistenza Clienti **800-869682**
Data listino **01.07.2016**

Listino completo e configuratore su:
quattroruote.it/listino/toyota/aygo



1.0WT-i69 CV 3p, x-cool	11.000	vm	fracs	104499
1.0WT-i69 CV 5p, x-cool	11.500	vm	fracs	104503
1.0WT-i69 CV 5p, x-play	12.700	vm	ipfe sl fracs tevs	104504
1.0WT-i69 CV 5p, x-cite	14.000	ce vm	ipfe sl fracs te	104505
1.0WT-i69 CV 5p, x-pure	14.000	ce	ipfe sl fracs tevs	113721
1.0WT-i69 CV 5p, x-wave	14.400	vm	ipfe sl fracs tevs	107897
998 L3 B 95 51(69)6000	95/4300	A	M/5 160 14.2	5/3,6/4.1

Altire version: 1.0WT-i69 CV 5p, x-cool MMT=12.250; 1.0WT-i69 CV 5p, x-play MMT=13.450; 1.0WT-i69 CV 5p, x-cite MMT=14.750; 1.0WT-i69 CV 5p, x-pure MMT=14.750; 1.0WT-i69 CV 5p, x-wave MMT=15.150.

Provata:
Jimny 1.3 4WD JLX 1/1999



Listino completo e configuratore su:
quattroruote.it/listino/toyota/varis



DIMENSIONI: lung. 395, largh. 170, alt. 151 cm. **BAGAGLIAIO:** min 286, max 950 dm³ **PASSO:** 251 cm **SERBATOIO:** 36/42 l **MASSA:** 1055/1160 kg **POSTI:** 5. **PORTE:** 3/5. **Crash test Euro NCAP:** ●●●● **Di serie:** airbag lat., airbag testa, airbag ginocchio, sedile guida reg. alt., vetri el. ant. **Principali optional:** vernice met. € 600, interni reg. € 800, sen. luci € 600/750, sen. pioggia € 600/750, cont. aut. vel. € 200, frenata aut. em. € 600

1.0 3p.	11.250	vm	92332
1.0 3p. Cool	13.500	arclvmfr	105296
1.0 5p.	11.950	vm	92347
1.0 5p. Cool	14.200	arclvmfr	105301
1.0 5p. Business	14.850	arclvmfefr	112484
1.0 5p. Active	15.450	arclcvmpfefr	92348
1.0 5p. Lounge	16.650	arclcvmpfesrfr	92349

MERCATO | PREZZI DEL NUOVO

Marca/Modello/Allestimento				Prezzo in euro		Equipaggiamenti*			Codice Infocar		
CILINDRATA (cm³)	DISPOSIZIONE EN. CILINDRI	ALIMENTAZIONE	EMISSIONI CO₂ (g/km)	POTENZA MAX kW (CV/giri al min.)	COPPIA MAX Nm/giri al minuto	TRAZIONE	CAMBIO N. MARCE/RODITTE	VELOCITÀ MAX (km/h)	ACCELERAZIONE 0-100 (km/h/s)	CONSUMO URBANO EXTRAURBANO MISTO 15/10/100 km; miscelato	
*In rosso a pagamento											
1.0 Sp. Trend "Red Edition"					17.550	ardcvmf	fe slsr cvfr			112992	
1.0 S porte Trend "Platinum Edition"					17.550	ardcvmf	fe slsr cvfr			115769	
998	L3	B	99	51 (69)	6000	95/4300	A	M/5	155	15,3	5,2/3,8/4,2
1.3 Sp. Business					15.650	ardcvmf	fe cvfr			112485	
1.3 Sp. Active					16.250	ardcvmf	fe slsr cvfr			92350	
1.3 Sp. Lounge					17.450	ardcvmf	fe slsr cvfr			92352	
1.3 Sp. Trend "Red Edition"					18.350	ardcvmf	fe slsr cvfr			112993	
1.3 S porte Trend "Platinum Edition"					18.350	ardcvmf	fe slsr cvfr			115770	
1329	L4	B	114	73 (99)	6000	125/4000	A	M/6	175	11,7	6,4/4,1/4,9
1.3 Sp. Business Multidrive S					16.850	ardcvmf	fe cvfr			112486	
1.3 Sp. Active Multidrive S					17.450	ardcvmf	fe slsr cvfr			105309	
1.3 Sp. Lounge Multidrive S					18.650	ardcvmf	fe slsr cvfr			98976	
1.3 Sp. Trend "Red Edition" Multidrive S					19.550	ardcvmf	fe slsr cvfr			112994	
1.3 Sp. Trend "Platinum Ed." Multidrive S					19.550	ardcvmf	fe slsr cvfr			115771	
1329	L4	B	114	73 (99)	6000	125/4000	A	M/6	175	12,6	6,2/4,2/4,9
1.5 Hybrid Sp. Cool					18.700	ardcvmf	fe cvfr			105304	
1.5 Hybrid Sp. Business					19.350	ardcvmf	fe cvfr			112488	
1.5 Hybrid Sp. Active					19.950	ardcvmf	fe slsr cvfr			105312	
1497	L4	IB	75	74 (100)		111/3600	A	M/5	165	11,8	3,1/3,3/3,3
1.5 Hybrid Sp. Style					21.450	ardcvmf	fe slsr cvfr tp			96099	
1.5 Hybrid Sp. Trend "Red Edition"					22.050	ardcvmf	fe slsr cvfr			112996	
1.5 Hybrid Sp. Trend "Platinum Edition"					22.050	ardcvmf	fe slsr cvfr			115773	
1497	L4	IB	82	74 (100)		111/3600	A	M/5	165	11,8	3,3/3,6/3,6
1.4 D-4D Sp.					14.300	vm				94155	
1.4 D-4D Sp. Cool					16.550	ardcvmf	fe cvfr			105303	
1.4 D-4D Sp. Business					17.200	ardcvmf	fe cvfr			112487	
1.4 D-4D Sp. Active					17.800	ardcvmf	fe slsr cvfr			92356	
1.4 D-4D Sp. Lounge					19.000	ardcvmf	fe slsr cvfr			92358	
1.4 D-4D Sp. Trend "Red Edition"					19.900	ardcvmf	fe slsr cvfr			112995	
1.4 D-4D Sp. Trend "Platinum Edition"					19.900	ardcvmf	fe slsr cvfr			115772	
1364	L4	D	99	66 (90)	3800	205/1800	A	M/6	175	10,8	4,6/3,3/3,8

Listino completo e configuratore su:
quattroruote.it/listino/toyota/auris-berlina

Provata:

Auris 1.8 Hybrid Active 4/2016 - Auris 1.8 Hybrid Lounge 9/2013 - Auris 1.6 D-4D Active 4/2016

Auris berlina



DIMENSIONI: lung. 433, largh. 176, alt. 148/149 cm. **BAGAGLIAIO:** min 360, max 1200 dm³ **PASSO:** 260 cm **SERBATOIO:** 45/50 l **MASSA:** 1265/1385 kg **POSTI:** 5. **PORTE:** 5. **Crash test Euro NCAP:** ●●●●● **Di serie:** autoradio, clima, cerchi lega, airbag lat., airbag testa, airbag ginocchio, bluetooth, sedile guida reg. alt., vetri el. ant., bracciolo ant., retrov. el. **Principali optional:** vernice met. € 650, nav. sat. € 800, sen. luci € 600, sen. pioggia € 600, frenata aut. em. € 600, tetto pan. € 600

1.2 Turbo Active											22.200	vm na fe slsr cvfr	110108
1197	L4	B	132	85 (116)	5600	185/1500	A	M/6	200	10,1	7,2/4,9/5,7		
1.2 Turbo CVT Active											23.400	vm na fe slsr cvfr	110112
1197	L4	B	119	85 (116)	5600	185/1500	A	A	195	10,5	5,9/4,7/5,1		
1.8 Hybrid Lounge											27.500	vm ip na fe sp slsr cvfr tp	97986
1798	L4	IB	91	100 (136)		142/4000	A	A	180	10,9	3,9/3,9/3,9		
1.8 Hybrid Cool											24.000	vm fr	110118
1.8 Hybrid Active											25.300	vm na fe slsr cvfr	97984
1.8 Hybrid Business											25.650	vm na fe slsr cvfr	110129
1798	L4	IB	96	100 (136)		142/4000	A	A	180	10,9	3,9/4,1/4,1		
1.4 D-4D Cool											22.250	vm fr	110114
1.4 D-4D Active											23.450	vm na fe slsr cvfr	97981
1.4 D-4D Business											23.800	vm na fe slsr cvfr	112997
1364	L4	D	105	66 (90)	3800	205/1400	A	M/6	180	12,5	4,6/3,6/4,0		
1.6 D-4D Active											24.450	vm na fe slsr cvfr	110116
1.6 D-4D Lounge											26.650	vm ip na fe sp slsr cvfr tp	110117
1598	L4	D	110	82 (112)	4000	270/1750	A	M/6	195	10,5	5,1/3,8/4,3		
1.6 D-4D Business											24.800	vm na fe slsr cvfr	110127
1598	L4	D	110	82 (112)	4000	270/1750	A	M/6	195	10,9	5,1/3,8/4,3		

Auris station

Listino completo e configuratore su:
quattroruote.it/listino/toyota/auris-station



DIMENSIONI: lung. 460, largh. 176, alt. 149 cm. **BAGAGLIAIO:** min 530, max 1658 dm³ **PASSO:** 260 cm **SERBATOIO:** 45/50 l **MASSA:** 1280/1410 kg **POSTI:** 5. **PORTE:** 5. **Di serie:** autoradio, clima, cerchi lega, airbag lat., airbag testa, airbag ginocchio, bluetooth, sedile guida reg. alt., vetri el. ant., bracciolo ant., retrov. el. **Principali optional:** vernice met. € 650, nav. sat. € 800, sen. luci € 600, sen. pioggia € 600, frenata aut. em. € 600, tetto pan. € 600

Touring Sports 1.2 Turbo Active					23.200	vm na fe slsr cvfr	110119
1197	L4	B	132	85 (116) 5600	185/1500	A M/6 200 10,1	7,2/4,9/5,7
Touring Sports 1.2 Turbo CVT Active					24.400	vm na fe slsr cvfr	110122
1197	L4	B	122	85 (116) 5600	185/1500	A 195 10,5	6,1/4,8/5,3
Touring Sports 1.8 Hybrid Lounge					28.500	vm ip na fe sp slsr cvfr tp	100876
1798	L4	IB	92	100 (136)	142/4000	A 180 10,9	3,9/3,9/4,0
Touring Sports 1.8 Hybrid Cool					25.000	vm fr	110126
Touring Sports 1.8 Hybrid Active					26.300	vm na fe slsr cvfr	103647
Touring Sports 1.8 Hybrid Business					26.650	vm na fe slsr cvfr	110130
1798	L4	IB	96	100 (136)	142/4000	A 180 10,9	3,9/4,1/4,1
Touring Sports 1.4 D-4D Cool					23.250	vm fr	110123
Touring Sports 1.4 D-4D Active					24.450	vm na fe slsr cvfr	100870
Touring Sports 1.4 D-4D Business					24.800	vm na fe slsr cvfr	112998
1364	L4	D	107	66 (90) 3800	205/1400	A M/6 180 12,5	4,8/3,7/4,1

Marca/Modello/Allestimento			Prezzo in euro	Equipaggiamenti*	Codice Infocar				
CILINDRATA (cm³)	DISPOSIZIONE EN. CILINDRI	EMISSIONI CO₂ (g/km)	POTENZA MAX kW (CV)/giri al min.	COPPIA MAX Nm/giri al minuto	TRAZIONE	CAMBIO N. MARCE/RODITTE	VELOCITÀ MAX (km/h)	ACCELERAZIONE 0-100 km/h (s)	CONSUMO URBANO EXTRAURBANO MISTO litri/100 km

in rosso a pagamento											
Touring Sports 1.6 D-4D Active					25.450	vm na fe slsr cvfr					110124
Touring Sports 1.6 D-4D Business					25.800	vm na fe slsr cvfr					110128
Touring Sports 1.6 D-4D Lounge					27.650	vm ip na fe sp slsr cvfr tp					110125
1598	L4	D	110	82 (112)	4000	270/1750	A	M/6	195	10,5	5,1/3,8/4,3

Prius 5 posti

Listino completo e configuratore su:
quattroruote.it/listino/toyota/prius-5-posti

Provata:

Prius 1.8 Style 3/2016



DIMENSIONI: lung. 454, largh. 176, alt. 147 cm. **BAGAGLIAIO:** min 501, max 1633 dm³ **PASSO:** 270 cm **SERBATOIO:** 43 l **MASSA:** 1375 kg **POSTI:** 5. **PORTE:** 5. **Crash test Euro NCAP:** ●●●●● **Di serie:** autoradio, clima, cerchi lega, fari Led, fendinebbia, sen. luci, cont. aut. vel., cont. aut. ad. vel., airbag lat., airbag testa, airbag ginocchio, frenata aut. em., bluetooth, avviso c. corsia, ric. s. strad., telec. post., vetri el. post., sedile guida reg. alt., vetri el. ant., bracciolo ant., retrov. el., ind. temp. est. **Principali optional:** vernice met. € 650, interni preg. € 1250, nav. sat. € 1500, sen. parch. € 850, sen. pioggia € 1500, parch. aut. € 850, vernice spec. € 400

1.8 Active											29.250	vm vs	113506
1798	L4	IB	70	90 (122)	5200	142/3600	A	A	180	10,6	2,9/3,1/3,0		
1.8 Style											30.950	vm ip na sp sr pa mo vs	113507
1798	L4	IB	76	90 (122)	5200	142/3600	A	A	180	10,6	3,3/3,3/3,3		

Prius 7 posti

Listino completo e configuratore su:
quattroruote.it/listino/toyota/prius-7-posti

Provata:

Prius+ 1.8 Lounge 10/2012



DIMENSIONI: lung. 465, largh. 178, alt. 158/160 cm. **BAGAGLIAIO:** min 200, max 1750 dm³ **PASSO:** 278 cm **SERBATOIO:** 45 l **MASSA:** 1605 kg **POSTI:** 7. **PORTE:** 5. **Di serie:** autoradio, clima, cerchi lega, fari Led, fendinebbia, cont. aut. vel., airbag lat., airbag testa, airbag ginocchio, bluetooth, vetri el. post., sedile guida reg. alt., vetri el. ant., bracciolo ant., retrov. rip. el., retrov. el., ind. temp. est. **Principali optional:** vernice met. € 650, nav. sat. € 750, sen. parch. € 350, antifurto € 525, tetto pan. € 1000

1.8 Active																																																																																																																																																																																																																																																																																																																																																																																																																																																																																																																																																																																																																																																																																																																																																																																																																																																																																																																																																																																																																																																																																																																																																																																																																																																																																																																																																																																																																					
------------	--	--	--	--	--	--	--	--	--	--	--	--	--	--	--	--	--	--	--	--	--	--	--	--	--	--	--	--	--	--	--	--	--	--	--	--	--	--	--	--	--	--	--	--	--	--	--	--	--	--	--	--	--	--	--	--	--	--	--	--	--	--	--	--	--	--	--	--	--	--	--	--	--	--	--	--	--	--	--	--	--	--	--	--	--	--	--	--	--	--	--	--	--	--	--	--	--	--	--	--	--	--	--	--	--	--	--	--	--	--	--	--	--	--	--	--	--	--	--	--	--	--	--	--	--	--	--	--	--	--	--	--	--	--	--	--	--	--	--	--	--	--	--	--	--	--	--	--	--	--	--	--	--	--	--	--	--	--	--	--	--	--	--	--	--	--	--	--	--	--	--	--	--	--	--	--	--	--	--	--	--	--	--	--	--	--	--	--	--	--	--	--	--	--	--	--	--	--	--	--	--	--	--	--	--	--	--	--	--	--	--	--	--	--	--	--	--	--	--	--	--	--	--	--	--	--	--	--	--	--	--	--	--	--	--	--	--	--	--	--	--	--	--	--	--	--	--	--	--	--	--	--	--	--	--	--	--	--	--	--	--	--	--	--	--	--	--	--	--	--	--	--	--	--	--	--	--	--	--	--	--	--	--	--	--	--	--	--	--	--	--	--	--	--	--	--	--	--	--	--	--	--	--	--	--	--	--	--	--	--	--	--	--	--	--	--	--	--	--	--	--	--	--	--	--	--	--	--	--	--	--	--	--	--	--	--	--	--	--	--	--	--	--	--	--	--	--	--	--	--	--	--	--	--	--	--	--	--	--	--	--	--	--	--	--	--	--	--	--	--	--	--	--	--	--	--	--	--	--	--	--	--	--	--	--	--	--	--	--	--	--	--	--	--	--	--	--	--	--	--	--	--	--	--	--	--	--	--	--	--	--	--	--	--	--	--	--	--	--	--	--	--	--	--	--	--	--	--	--	--	--	--	--	--	--	--	--	--	--	--	--	--	--	--	--	--	--	--	--	--	--	--	--	--	--	--	--	--	--	--	--	--	--	--	--	--	--	--	--	--	--	--	--	--	--	--	--	--	--	--	--	--	--	--	--	--	--	--	--	--	--	--	--	--	--	--	--	--	--	--	--	--	--	--	--	--	--	--	--	--	--	--	--	--	--	--	--	--	--	--	--	--	--	--	--	--	--	--	--	--	--	--	--	--	--	--	--	--	--	--	--	--	--	--	--	--	--	--	--	--	--	--	--	--	--	--	--	--	--	--	--	--	--	--	--	--	--	--	--	--	--	--	--	--	--	--	--	--	--	--	--	--	--	--	--	--	--	--	--	--	--	--	--	--	--	--	--	--	--	--	--	--	--	--	--	--	--	--	--	--	--	--	--	--	--	--	--	--	--	--	--	--	--	--	--	--	--	--	--	--	--	--	--	--	--	--	--	--	--	--	--	--	--	--	--	--	--	--	--	--	--	--	--	--	--	--	--	--	--	--	--	--	--	--	--	--	--	--	--	--	--	--	--	--	--	--	--	--	--	--	--	--	--	--	--	--	--	--	--	--	--	--	--	--	--	--	--	--	--	--	--	--	--	--	--	--	--	--	--	--	--	--	--	--	--	--	--	--	--	--	--	--	--	--	--	--	--	--	--	--	--	--	--	--	--	--	--	--	--	--	--	--	--	--	--	--	--	--	--	--	--	--	--	--	--	--	--	--	--	--	--	--	--	--	--	--	--	--	--	--	--	--	--	--	--	--	--	--	--	--	--	--	--	--	--	--	--	--	--	--	--	--	--	--	--	--	--	--	--	--	--	--	--	--	--	--	--	--	--	--	--	--	--	--	--	--	--	--	--	--	--	--	--	--	--	--	--	--	--	--	--	--	--	--	--	--	--	--	--	--	--	--	--	--	--	--	--	--	--	--	--	--	--	--	--	--	--	--	--	--	--	--	--	--	--	--	--	--	--	--	--	--	--	--	--	--	--	--	--	--	--	--	--	--	--	--	--	--	--	--	--	--	--	--	--	--	--	--	--	--	--	--	--	--	--	--	--	--	--	--	--	--	--	--	--	--	--	--	--	--	--	--	--	--	--	--	--	--	--	--	--	--	--	--	--	--	--	--	--	--	--	--	--	--	--	--	--	--	--	--	--	--	--	--	--	--	--	--	--	--	--	--	--	--	--	--	--	--	--	--	--	--	--	--	--	--	--	--	--	--	--	--	--	--	--	--	--	--	--	--	--	--	--	--	--	--	--	--	--	--	--	--	--	--	--	--	--	--	--	--	--	--	--	--	--	--	--	--	--	--	--	--	--	--	--	--	--	--	--	--	--	--	--	--	--	--	--	--	--	--	--	--	--	--	--	--	--	--	--	--	--	--	--	--	--	--	--	--	--	--	--	--	--	--	--	--	--	--	--	--	--	--	--	--	--	--	--	--	--	--	--	--	--	--	--	--	--	--	--	--	--	--	--	--	--	--	--	--	--	--	--	--	--	--	--	--	--	--	--	--	--	--	--	--	--	--	--	--	--	--	--	--	--	--	--	--	--	--	--	--	--	--	--	--	--	--	--	--	--	--	--	--	--	--	--	--	--	--	--	--	--	--	--	--	--	--	--	--	--	--	--	--	--	--	--	--	--	--	--	--	--	--	--	--	--	--	--	--	--	--	--	--	--	--	--	--	--	--	--	--	--	--	--	--	--	--	--	--	--	--	--	--	--	--	--	--	--	--	--	--	--	--	--	--	--	--	--	--	--	--	--	--	--	--	--	--	--	--	--	--	--	--	--	--	--	--	--	--	--	--	--	--	--	--	--	--	--	--	--	--	--	--	--	--	--	--	--	--	--	--	--	--	--	--	--	--	--	--	--	--	--	--	--	--	--	--	--	--	--	--	--	--	--	--	--	--	--	--	--	--	--	--	--	--	--	--	--	--	--	--	--	--	--	--	--	--	--	--	--	--	--	--	--	--	--	--	--	--	--	--	--	--	--	--	--	--	--	--	--	--	--	--	--	--	--	--	--	--	--	--	--	--	--	--	--	--	--	--	--	--	--	--	--	--	--	--	--	--	--	--	--	--	--	--	--

Verso

Listino completo e configuratore su:
quattroruote.it/listino/toyota/verso

Provata:

Verso 2.0 D 7 posti 8/2009 - Verso 1.6 D-4D Style 7 posti 5/2014



DIMENSIONI: lung. 446, largh. 179, alt. 162 cm. **BAGAGLIAIO:** min 155/440, max 1645/1696 dm³ **PASSO:** 278 cm **SERBATOIO:** 55/60 l **MASSA:** 1495/1595 kg **POSTI:** 5. **PORTE:** 5. **Crash test Euro NCAP:** ●●●●● **Di serie:** autoradio, clima, cerchi lega, fendinebbia, sen. luci, sen. pioggia, cont. aut. vel., airbag lat., airbag testa, airbag ginocchio, frenata aut. em., bluetooth, avviso c. corsia, telec. post., vetri el. post., sedile guida reg. alt., vetri el. ant., bracciolo ant., retrov. rip. el., retrov. el. **Principali optional:** vernice met. € 650, nav. sat. € 750, tetto pan. € 1000, vernice spec. € 400

1.6 Active											23.700	vm na tpvs	108085
1.6 Style											26.200	vm na fxtptvs	108087
1598	L4	B	154	97 (132)	6400	160/4400	A	M/6	185	11,7	8,3/5,6/6,6		
1.8 CVT Active											26.100	vm na tpvs	108088
1.8 CVT Style											28.600	vm na fxtptvs	108089
1798	L4	B	159	108 (147)	6400	180/4000	A	A	185	11,1	8,5/5,8/6,8		
1.6 D-4D Active											26.800	vm nasptptitvs	108090
1.6 D-4D Style											29.300	vm na fxsptptitvs	108093
1598	L4	D	119	82 (111)	6400	270/1750	A	M/6	180	12,7	5,3/4,1/4,5		

RAV4

Listino completo e configuratore su:
quattroruote.it/listino/toyota/rav4

Provata:

RAV4 2.2 D-4D 4WD Style 4/2013 - RAV4 2.5 Hybrid 4WD Lounge 2/2016



DIMENSIONI: lung. 461, largh. 185, alt. 168/171 cm. **BAGAGLIAIO:** min 579/640, max 1700/1750 dm³ **PASSO:** 266 cm **SERBATOIO:** 56/60 l **MASSA:** 1610/1765 kg **POSTI:** 5. **PORTE:** 5. **Crash test Euro NCAP:** ●●●●● **Di serie:** autoradio, clima, cerchi lega, fendinebbia, sen. luci, sen. pioggia, cont. aut. vel., airbag lat., airbag testa, airbag ginocchio, bluetooth, telec. post., vetri el. post., sedile guida reg. alt., vetri el. ant., bracciolo ant., retrov. rip. el., retrov. el. **Principali optional:** vernice met. € 800, sen. parch. € 1800, tetto apr. € 850, mon. angolo cieco € 1800

2.5 Hybrid 2WD Active				33.500	vm fl					112041
2.5 Hybrid 2WD Business				34.100	vm fl					112086
2494	L4	1B	115	145 (197)	206/4400	A	A	180	8,3	4,9/5,0/4,9
2.5 Hybrid 2WD Style				36.100	vm ip fl sp mo se					112042
2.5 Hybrid 2WD Lounge				37.950	vm ip fl sp ta mo cd se					112043
2494	L4	1B	116	145 (197)	206/4400	A	A	180	8,3	4,8/5,0/5,0

Marca/Modello/Allestimento	Prezzo in euro	Equipaggiamenti*	Codice Infocar
CILINDRATA (cm³)	DISPOSIZIONE EN. CILINDRI	ALIMENTAZIONE	EMISSIONI CO₂ (g/km)
POTENZA MAX kW (CV/giri al min.)	COPPIA MAX (kgm/giri al min.)	TRAZIONE	CAMBIO N. MARCE/RIDOTTE
VELOCITÀ MAX (km/h)	ACCELERAZIONE (0-100 km/h (s))	CONSUMO CICLO (litri/100 km)	CONSUMO URBANO (litri/100 km)
MISTO (litri/100 km)	ESTERNO (litri/100 km)		

2.5 Hybrid 4WD Business	37.150	vm fl	112988
2494 L4 B 117 145 (197)	206/4400	I A 180 8,3 5,1/4,9/5,0	
2.5 Hybrid 4WD Style	39.100	vm ip fl sp mo se	112986
2.5 Hybrid 4WD Lounge	40.950	vm ip fl sp ta mo cd se	112987
2494 L4 B 118 145 (197)	206/4400	I A 180 8,3 5,1/4,9/5,1	
2.0 D-4D 2WD Active	29.800	vm	98634
2.0 D-4D 2WD Business	30.400	vm	112085
1995 L4 D 123 105 (143) 4000	320/1750	I A M/6 195 9,6 5,4/4,3/4,7	
2.0 D-4D 2WD Style	32.400	vm ip fl sp mo se	102596
2.0 D-4D 2WD Lounge	34.250	vm ip fl sp ta mo cd se	112040
1995 L4 D 124 105 (143) 4000	320/1750	I A M/6 195 9,6 5,5/4,3/4,7	

*In rosso a pagamento

Listino completo e configuratore su:
quattroruote.it/listino/toyota/land-cruiser-3p

Land Cruiser 3p



DIMENSIONI: lung. 434, largh. 189, alt. 183 cm. **BAGAGLIAIO:** min 400, max 1400 dm³ **PASSO:** 245 cm **SERBATOIO:** 87 l **MASSA:** 2085/2095 kg **POSTI:** 5. **PORTE:** 3. **Di serie:** autoradio, clima, cerchi lega, fendinebbia, airbag lat., airbag testa, airbag ginocchio, bluetooth, vetri el. post., sedile guida reg. alt., vetri el. ant., retrov. el. **Principali optional:** vernice met. € 800, interni preg. € 1950, nav. sat. € 800, tetto apr. € 950

2.8 D4-D 3p. Active	42.850	vm	111415
2.8 D4-D 3p. Lounge	47.900	vm ip na sp sl sr cv ta terr	111416
2755 L4 D 190 130 (177) 3400	420/1400	I M/6+6 175 12,1 8,6/6,5/7,2	
2.8 D4-D A/T 3p. Lounge+	50.700	vm ip na sp sl sr cv ta terr	111417
2755 L4 D 190 130 (177) 3400	450/1600	I S/6+6 175 12,7 9,0/6,3/7,2	

Land Cruiser 5p



DIMENSIONI: lung. 478, largh. 189, alt. 185 cm. **BAGAGLIAIO:** min 600, max 1550 dm³ **PASSO:** 279 cm **SERBATOIO:** 87 l **MASSA:** 2205/2240 kg **POSTI:** 5. **PORTE:** 5. **Di serie:** autoradio, clima, cerchi lega, fendinebbia, airbag lat., airbag testa, airbag ginocchio, bluetooth, vetri el. post., sedile guida reg. alt., vetri el. ant., retrov. el. **Principali optional:** vernice met. € 800, interni preg. € 1600, nav. sat. € 800, cont. aut. ad. vel. € 1900, tetto apr. € 950

2.8 D4-D 5p. Active	47.000	vm	111418
2.8 D4-D 5p. Lounge	54.300	vm ip na fl sp sl sr cv te	111419
2755 L4 D 194 130 (177) 3400	420/1400	I M/6+6 175 12,1 8,9/6,6/7,4	
2.8 D4-D A/T 5p. Lounge+	58.600	vm ip na fl sp sl sr cv te	111420
2.8 D4-D A/T 5p. Style	63.600	vm ip na fl sp sl sr cv ta te	111421
2755 L4 D 194 130 (177) 3400	450/1600	I S/6+6 175 12,7 9,2/6,3/7,4	

VOLKSWAGEN

Assistenza Clienti 800-865579
 Data listino 24.06.2016

up!



DIMENSIONI: lung. 360, largh. 165, alt. 149/150 cm. **BAGAGLIAIO:** min 251, max 951 dm³ **PASSO:** 241 cm **SERBATOIO:** 35 l **MASSA:** 926/1002 kg **POSTI:** 4. **PORTE:** 3/5. **Crash test Euro NCAP:** ●●●●● **Di serie:** autoradio, sen. pioggia, airbag lat., airbag testa, frenata aut. em., bluetooth, sedile guida reg. alt., vetri el. ant. **Principali optional:** clima € 600, cerchi lega € 710, vernice met. € 1100, tetto apr. € 1100, tetto pan. € 1100, telec. post. € 190

1.0 3p. take	11.000	clvm	96509
1.0 3p. move	12.100	clvm fesp cv te reit	96833
999 L3 B 101 44 (60) 5000	95/3000	A M/5 162 14,4 5,5/3,8/4,4	
1.0 3p. move up! BMT ASG	12.900	clvm fesp cv te reit	116502
999 L3 B 96 44 (60) 5000	95/3000	A S/5 162 14,4 4,9/3,7/4,1	
1.0 5p. take	11.500	clvm	96510
1.0 5p. move	12.600	clvm fesp cv te reit	96836
999 L3 B 101 44 (60) 5000	95/3000	A M/5 162 14,4 5,5/3,8/4,4	
1.0 5p. move up! BMT ASG	13.400	clvm fesp cv te reit	116514
999 L3 B 96 44 (60) 5000	95/3000	A S/5 162 14,4 4,9/3,7/4,1	
1.0 75 CV 3p. move	12.600	clvm fesp cv te reit	96831
1.0 75 CV 3p. high	13.700	clvm fesp cv ta te reit	93493
999 L3 B 108 55 (75) 6200	95/3000	A M/5 171 13,2 5,9/4,0/4,7	
1.0 75 CV 3p. move up! BMT ASG	13.400	clvm fesp cv te reit	116503
1.0 75 CV 3p. high up! BMT ASG	14.500	clvm fesp cv ta te reit	116504
999 L3 B 96 55 (75) 6200	95/3000	A S/5 173 13,5 4,9/3,7/4,1	
1.0 75 CV 5p. move	13.100	clvm fesp cv te reit	96832
1.0 75 CV 5p. high	14.200	clvm fesp cv ta te reit	95303
999 L3 B 108 55 (75) 6200	95/3000	A M/5 171 13,2 5,9/4,0/4,7	
1.0 75 CV 5p. high up! BMT ASG	13.900	clvm fesp cv ta te reit	116516
1.0 75 CV 5p. move up! BMT ASG	15.000	clvm fesp cv te reit	116515
999 L3 B 96 55 (75) 6200	95/3000	A S/5 173 13,5 4,9/3,7/4,1	

Listino completo e configuratore su:
quattroruote.it/listino/volkswagen/up

Provata:
 1.0 75 CV 3p. high up! 12/2011

Marca/Modello/Allestimento	Prezzo in euro	Equipaggiamenti*	Codice Infocar
CILINDRATA (cm³)	DISPOSIZIONE EN. CILINDRI	ALIMENTAZIONE	EMISSIONI CO₂ (g/km)
POTENZA MAX kW (CV/giri al min.)	COPPIA MAX (kgm/giri al min.)	TRAZIONE	CAMBIO N. MARCE/RIDOTTE
VELOCITÀ MAX (km/h)	ACCELERAZIONE (0-100 km/h (s))	CONSUMO CICLO (litri/100 km)	CONSUMO URBANO (litri/100 km)
MISTO (litri/100 km)	ESTERNO (litri/100 km)		

1.0 TSI 90 CV 3p. high up!	14.400	clvm fesp cv ta te reit	116505
1.0 TSI 90 CV 5p. high up!	14.900	clvm fesp cv ta te reit	116518
999 L3 B 101 66 (90) 6000	160/1500	A M/5 185 9,9 5,5/3,8/4,4	
1.0 3p. eco take BMT	13.250	clvm	98079
1.0 3p. eco move BMT	14.850	clvm fesp cv te reit	98081
1.0 3p. eco high BMT	15.950	clvm fesp cv ta te reit	98083
1.0 5p. eco take BMT	13.750	clvm	98080
1.0 5p. eco move BMT	15.350	clvm fesp cv te reit	98082
1.0 5p. eco high BMT	16.450	clvm fesp cv ta te reit	98084
999 L3 BM 82 50 (68) 6200	90/3000	A M/5 164 16,3 3,7/2,5/2,9	

Listino completo e configuratore su:
quattroruote.it/listino/volkswagen/e-up

Provata:
 e-up! 82 CV 11/2014

e-up!



DIMENSIONI: lung. 354, largh. 165, alt. 150 cm. **BAGAGLIAIO:** min 250, max 923 dm³ **PASSO:** 242 cm **MASSA:** 1214 kg **POSTI:** 4. **PORTE:** 5. **Di serie:** autoradio, clima, cerchi lega, nav. sat., airbag lat., airbag testa, sedile guida reg. alt., vetri el. ant., retrov. el., vernice spec. **Principali optional:** vernice met. € 485, tetto apr. € 880, tetto pan. € 880

82 CV	27.400	vm ta tp	104240
- - E -	60 (82) 2800	210/2800	I A D 130 12,4 -

Polo

Listino completo e configuratore su:
quattroruote.it/listino/volkswagen/polo

Provata:

Polo 1.0 MPI 75 CV 5p. Fresh 8/2014 - Polo 1.4 TDI 90 CV 5p. Comfortline BMT 6/2015



DIMENSIONI: lung. 397/399, largh. 168/170, alt. 144/149 cm. **BAGAGLIAIO:** min 204/280, max 882/952 dm³ **PASSO:** 247 cm **SERBATOIO:** 45 l **MASSA:** 1050/1280 kg **POSTI:** 5. **PORTE:** 3/5. **Crash test Euro NCAP:** ●●●●● **Di serie:** autoradio, clima, airbag lat., airbag testa, frenata aut. em., vetri el. ant., retrov. el. **Principali optional:** cerchi lega € 315, vernice met. € 560, nav. sat. € 770, fari xenon € 830, fari Led € 920, fari ad. € 830, fendinebbia € 190, sen. parch. € 300/900, sen. luci € 155, sen. pioggia € 155

1.0 MPI 3p. Trendline	12.850	clvm fesp	103060
1.0 MPI 5p. Trendline	13.500	clvm fesp	103061
999 L3 B 114 44 (60) 5000	95/3000	A M/5 161 15,5 6,4/4,2/5,0	
1.0 MPI 75 CV 5p. Comfortline	15.350	clvm na fl fesp sl sr	103063
999 L3 B 116 55 (75) 6200	95/3000	A M/5 173 14,3 6,4/4,4/5,1	
1.0 TSI 110 CV 5p. Highline BlueMot.Tech	18.900	clvm na fl fesp sl sr	112167
999 L3 B 99 81 (110) 5000	200/2000	A M/6 196 9,3 5,2/3,8/4,3	
1.2 TSI 3p. Comfortline BlueMot.T.	15.600	clvm na fl fesp sl sr	103064
1.2 TSI 3p. Highline BlueMot.Technology	17.000	clvm na fl fesp sl sr	112166
1.2 TSI 5p. Comfortline BlueMot.T.	16.250	clvm na fl fesp sl sr	103065
1.2 TSI 5p. Highline BlueMot. Technology	17.650	clvm na fl fesp sl sr	112168
1197 L4 B 107 66 (90) 4800	160/1400	A M/5 184 10,8 6,0/4,0/4,7	
Cross 1.2 TSI BlueMotion Technology	18.200	clvm na fl fesp sl sr	109061
1197 L4 B 110 66 (90) 4800	160/1400	A M/5 177 11,4 6,0/4,1/4,8	
1.2 TSI DSG 5p. Highline BlueM.Tech.	19.150	clvm na fl fesp sl sr	112174
1197 L4 B 109 66 (90) 4800	160/1400	A S/7 184 10,8 5,8/4,0/4,7	
Cross 1.2 TSI DSG BlueMotion Technology	19.700	clvm na fl fesp sl sr	109062
1197 L4 B 114 66 (90) 4800	160/1400	A S/7 177 11,4 5,9/4,3/4,9	
GTI 1.8 3p. BlueMotion Technology	22.350	clvm ip na fl fesp sl sr	109106
1798 L4 B 139 141 (192) 4200	250/1300	A M/6 236 6,7 7,6/5,1/6,0	
GTI 1.8 3p. DSG BlueM. Technology	23.850	clvm ip na fl fesp sl sr	106305
1798 L4 B 129 141 (192) 5400	250/1300	A S/7 236 6,7 7,2/4,7/5,6	
GTI 1.8 5p. BlueMotion Technology	23.000	clvm ip na fl fesp sl sr	109107
1798 L4 B 139 141 (192) 4200	250/1300	A M/6 236 6,7 7,6/5,1/6,0	
1.8 GTI 5p. DSG BlueMotion Technology	24.500	clvm ip na fl fesp sl sr	106306
1798 L4 B 129 141 (192) 5400	250/1300	A S/7 236 6,7 7,2/4,7/5,6	
1.4 TDI 3p. Trendline	15.700	clvm fesp	103070
1.4 TDI 5p. Trendline	16.350	clvm fesp	103071
1.4 TDI 5p. Comfortline	17.300	clvm na fl fesp sl sr	103075
1422 L3 D 94 55 (75) 3000	210/1500	A M/5 173 12,9 4,4/3,2/3,6	
1.4 TDI 5p. Trendline BlueMot.Tech.	16.550	clvm fesp	103073
1.4 TDI 5p. Comfortline BlueMot.T.	17.500	clvm na fl fesp sl sr	103077
1422 L3 D 88 55 (75) 3000	210/1500	A M/5 173 12,9 4,0/3,1/3,4	
1.4 TDI 90 CV 5p. Comfortline BlueMot.T.	18.000	clvm na fl fesp sl sr	103079
1.4 TDI 90 CV 5p. Highline BlueMotion T.	19.400	clvm na fl fesp sl sr	112169
1422 L3 D 88 66 (90) 3500	230/1750	A M/5 184 10,9 4,0/3,1/3,4	
Cross 1.4 TDI BlueMotion Technology	19.950	clvm na fl fesp sl sr	109063
1422 L3 D 94 66 (90) 3500	230/1750	A M/5 177 11,9 4,1/3,3/3,6	
1.4 TDI 90 CV DSG 5p. Highline BMT	20.900	clvm na fl fesp sl sr	112170
1422 L3 D 92 66 (90) 3500	230/1750	A S/7 184 10,9 3,9/3,3/3,5	
Cross 1.4 TDI DSG BlueMotion Technology	21.450	clvm na fl fesp sl sr	109064
1422 L3 D 97 66 (90) 3500	230/1750	A S/7 177 11,9 4,1/3,5/3,7	

Altre versioni: 1.2 TSI DSG 5p. Comfortline BlueMot.Tech € 17.750; 1.4 TDI 90 CV DSG 5p. Comfortline BMT € 19.500.

MERCATO | PREZZI DEL NUOVO

Marca/Modello/Allestimento	Prezzo in euro	Equipaggiamenti*	Codice Infocar
CLINDRATA (cm³)			
DISPOSIZIONE EN. CLINDRORI			
ALIMENTAZIONE			
EMISSIONI CO₂ (g/km)			
POTENZA MAX kW (CV/giri al min.)			
COPPIA MAX Nm/giri al minuto			
TRAZIONE			
CAMBIO N. MARCE/RIDOTTE			
VELOCITÀ MAX (km/h)			
ACCELERAZIONE 0-100 (km/h/s)			
CONSUMO URBANO EXTRAURBANO MISTO (l/100 km)			

*In rosso a pagamento

Listino completo e configuratore su:
quattroruote.it/listino/volkswagen/golf-berlina

Golf berlina



Provata:
 Golf 1.6 TDI DSG Sp. Highline BlueM.Tech 12/2013
 - Golf 2.0 TDI Sp. Highline BlueMot.Tech. 12/2012 -
 Golf GTI 2.0 TSI Sp. BlueMotion Tech. 10/2013 - Golf
 1.0 TSI DSG Sp. Comfortline BlueM. 2/2016

DIMENSIONI: lung. 426/428, largh. 179/180, alt. 144/145 cm. **BAGAGLIAIO:** min 343/380, max 1233/1270 dm³ **PASSO:** 262/263 cm **SERBATOIO:** 50/55 l **MASSA:** 1205/1599 kg **POSTI:** 5. **PORTE:** 3/5. **Crash test Euro NCAP:** ●●●●● **Di serie:** airbag lat., airbag testa, airbag ginocchia, sedile guida reg. alt., vetri el. ant., retrov. el., ind. temp. est. **Principali optional:** autoradio € 340, clima € 465, vernice met. € 635, interni preg. € 770/1900, nav. sat. € 810/1870, fari xenon € 165/1705, fari ad. € 730, fendinebbia € 280, sen. parch. € 665, sen. luci € 235

1.0 TSI Sp. Trendline BlueMotion	20.400	ardcvmfesp	113058
1.0 TSI Sp. Comfortline BlueMotion	22.700	ardcvmna fxfefspsl	113057
999 L3 B 99 85 (115) 5000	200/2000 A	M/6 204 9,7	5,3/3,7/4,3
1.0 TSI DSG Sp. Comfortline BlueMotion	24.600	ardcvmna fxfefspsl	109105
999 L3 B 99 85 (115) 5000	200/2000 A	S/6 204 9,7	5,3/3,8/4,3
1.2 TSI 85 CV Sp. Trendline BlueMot.Tech	18.900	ardcvmfesp	103818
1197 L4 B 113 63 (85) 4300	160/1400 A	M/5 179 11,9	5,9/4,2/4,9
1.2 TSI 110 CV Sp. Comfortline BMT	22.300	ardcvmna fxfefspsl	109139
1197 L4 B 114 81 (110) 4600	175/1400 A	M/6 195 9,9	6,1/4,2/4,9
1.4 TSI 3p. Sport Edition BMT	23.900	ardcvmip na fxfefspsl	109469
1395 L4 B 122 92 (125) 5000	200/1400 A	M/6 204 9,1	6,8/4,4/5,3
1.4 TSI DSG 3p. Sport Edition BMT	25.800	ardcvmip na fxfefspsl	109470
1395 L4 B 118 92 (125) 5000	200/1400 A	S/6 204 9,1	6,2/4,4/5,1
1.4 TSI Sp. Sport Edition BMT	24.800	ardcvmip na fxfefspsl	109477
1395 L4 B 122 92 (125) 5000	200/1400 A	M/6 204 9,1	6,8/4,4/5,3
1.4 TSI 125 CV Sp. Comfortline BMT	23.000	ardcvmna fxfefspsl	109140
1.4 TSI 125 CV Sp. Highline BMT	24.600	ardcvmip na fxfefspsl	109141
1395 L4 B 120 92 (125) 5000	200/1400 A	M/6 204 9,1	6,7/4,3/5,2
1.4 TSI 125 CV DSG Sp. Highline BMT	26.500	ardcvmip na fxfefspsl	109142
1.4 TSI DSG Sp. Sport Edition BMT	26.700	ardcvmip na fxfefspsl	109478
1395 L4 B 118 92 (125) 5000	200/1400 A	S/6 204 9,1	6,2/4,4/5,1
1.4 TSI ACT 3p. Sport Edition BMT	25.550	ardcvmip na fxfefspsl	109471
1395 L4 B 112 110 (150) 5000	250/1500 A	M/6 216 8,2	5,9/4,3/4,8
1.4 TSI ACT DSG 3p. Sport Edition BMT	27.450	ardcvmip na fxfefspsl	109472
1395 L4 B 110 110 (150) 5000	250/1500 A	S/7 216 8,2	5,8/4,2/4,7
1.4 TSI ACT Sp. Sport Edition BMT	26.450	ardcvmip na fxfefspsl	109479
1395 L4 B 112 110 (150) 5000	250/1500 A	M/6 216 8,2	5,9/4,3/4,8
1.4 TSI ACT DSG Sp. Sport Edition BMT	28.350	ardcvmip na fxfefspsl	109480
1395 L4 B 110 110 (150) 5000	250/1500 A	S/7 216 8,2	5,8/4,2/4,7
G11 Performance 2.0 TSI 3p. BMT	32.700	ardcvmip na fxfefspsl	99529
G11 Performance 2.0 TSI Sp. BMT	33.600	ardcvmip na fxfefspsl	99530
1984 L4 B 139 169 (230) 4700	350/1500 A	M/6 250 6,4	7,5/5,1/6,0
G11 Performance 2.0 TSI DSG Sp. BMT	35.500	ardcvmip na fxfefspsl	101136
1984 L4 B 147 169 (230) 4700	350/1500 A	S/6 248 6,4	8,2/5,4/6,4
G11 Clubsport 2.0 TSI 3p. BMT	36.800	ardcvmip na fxfefspsl	113873
1984 L4 B 162 195 (265) 5350	380/1700 A	M/6 250 5,9	8,5/5,8/7,0
G11 Clubsport 2.0 TSI DSG 3p. BMT	38.700	ardcvmip na fxfefspsl	113875
1984 L4 B 158 195 (265) 5350	380/1700 A	S/6 250 5,9	8,5/5,8/6,9
G11 Clubsport 2.0 TSI Sp. BMT	37.700	ardcvmip na fxfefspsl	113874
1984 L4 B 162 195 (265) 5350	380/1700 A	M/6 250 5,9	8,5/5,8/7,0
G11 Clubsport 2.0 TSI DSG Sp. BMT	39.600	ardcvmip na fxfefspsl	113876
1984 L4 B 158 195 (265) 5350	380/1700 A	S/6 250 5,9	8,5/5,8/6,9
R 2.0 3p.	42.650	dcevmip na fxfefspsl	101693
1984 L4 B 165 221 (300) 5500	380/1800 I	M/6 250 5,1	9,4/5,9/7,1
R 2.0 DSG Sp.	45.450	dcevmip na fxfefspsl	101698
1984 L4 B 159 221 (300) 5500	380/1800 I	S/6 250 5,1	8,8/5,9/6,9
1.4 TGI Sp. Trendline BlueMotion	22.000	ardcvmfesp	103346
1.4 TGI Sp. Comfortline BlueMotion	24.300	ardcvmna fxfefspsl	103347
1.4 TGI Sp. Highline BlueMotion	25.600	ardcvmip na fxfefspsl	103349
1395 L4 BM 94 81 (110) 4800	200/1500 A	M/6 194 10,9	4,5/2,9/3,5
1.4 TGI DSG Sp. Highline BlueMotion	27.500	ardcvmip na fxfefspsl	103350
1395 L4 BM 92 81 (110) 4800	200/1500 A	S/7 194 10,9	4,4/2,8/3,4
GTE 1.4 TSI DSG Sp. Plug-In-Hybrid	38.300	arcevmip na fxfefspsl	108034
1395 L4 IB 35 150 (204) 0	350/0 A	S/6 222 7,6	/1,5
1.6 TDI 90 CV Sp. Trendline BlueMot.Tech	21.900	ardcvmfesp	103831
1598 L4 D 101 66 (90) 2750	230/1400 A	M/5 185 11,9	4,5/3,5/3,9
1.6 TDI 110 CV 3p. Sport Edition BMT	26.200	ardcvmip na fxfefspsl	109473
1.6 TDI 110 CV Sp. Comfortline BMT	25.300	ardcvmna fxfefspsl	103833
1.6 TDI 110 CV Sp. Highline BMT	26.900	ardcvmip na fxfefspsl	103837
1.6 TDI 110 CV Sp. Sport Edition BMT	27.100	ardcvmip na fxfefspsl	109485
1598 L4 D 99 81 (110) 3200	250/1500 A	M/5 195 10,5	4,5/3,5/3,8
2.0 TDI 3p. Sport Edition BMT	28.350	ardcvmip na fxfefspsl	109475
1968 L4 D 106 110 (150) 3500	320/1750 A	M/6 216 8,6	5,0/3,6/4,1
2.0 TDI DSG 3p. Sport Edition BMT	30.250	ardcvmip na fxfefspsl	109476
1968 L4 D 119 110 (150) 3500	320/1750 A	S/7 214 8,6	5,3/4,1/4,6
2.0 TDI Sp. Highline BlueMotion Tech.	29.050	ardcvmip na fxfefspsl	97161
2.0 TDI Sp. Sport Edition BMT	29.250	ardcvmip na fxfefspsl	109487
1968 L4 D 106 110 (150) 3500	320/1750 A	M/6 216 8,6	5,0/3,6/4,1
2.0 TDI DSG Sp. Highline BlueMotion Tech	30.950	ardcvmip na fxfefspsl	97163
2.0 TDI DSG Sp. Sport Edition BMT	31.150	ardcvmip na fxfefspsl	109488
1968 L4 D 119 110 (150) 3500	320/1750 A	S/7 214 8,6	5,3/4,1/4,6
1.6 TDI 110 CV Sp. 4MOTION High. BMT	28.400	ardcvmip na fxfefspsl	109143
1598 L4 D 119 81 (110) 3200	250/1500 I	M/6 191 11,3	5,5/4,0/4,5
2.0 TDI Sp. 4MOTION Highline BMT	30.550	ardcvmip na fxfefspsl	98089
1968 L4 D 122 110 (150) 3500	320/1750 I	M/6 211 8,6	5,7/4,1/4,7
GTD 2.0 TDI 3p. BlueMotion Tech.	33.050	ardcvmip na fxfefspsl	100313
GTD 2.0 TDI Sp. BlueMotion Tech.	33.950	ardcvmip na fxfefspsl	100314
1968 L4 D 109 135 (184) 3500	380/1750 A	M/6 230 7,5	5,1/3,7/4,2

Marca/Modello/Allestimento	Prezzo in euro	Equipaggiamenti*	Codice Infocar
CLINDRATA (cm³)			
DISPOSIZIONE EN. CLINDRORI			
ALIMENTAZIONE			
EMISSIONI CO₂ (g/km)			
POTENZA MAX kW (CV/giri al min.)			
COPPIA MAX Nm/giri al minuto			
TRAZIONE			
CAMBIO N. MARCE/RIDOTTE			
VELOCITÀ MAX (km/h)			
ACCELERAZIONE 0-100 (km/h/s)			
CONSUMO URBANO EXTRAURBANO MISTO (l/100 km)			

*In rosso a pagamento

GTD 2.0 TDI DSG Sp. BlueMotion Tech.	35.850	ardcvmip na fxfefspsl	100316
1968 L4 D 119 135 (184) 3500	380/1750 A	S/6 228 7,5	5,5/4,0/4,5

e-Golf



Listino completo e configuratore su:
quattroruote.it/listino/volkswagen/e-golf

DIMENSIONI: lung. 426, largh. 180, alt. 145 cm. **BAGAGLIAIO:** min 340, max 1231 dm³ **PASSO:** 262 cm **MASSA:** 1585 kg **POSTI:** 5. **PORTE:** 5. **Di serie:** autoradio, clima, cerchi lega, nav. sat., fari led, sen. parch., cont. aut. vel., cont. aut. ad. vel., airbag lat., airbag testa, airbag ginocchia, frenata aut.em., vetri el. post., sedile guida reg. alt., vetri el. ant., bracciolo ant., retrov. el., ind. temp. est., vernice spec. **Principali optional:** vernice met. € 635, interni preg. € 2435, antifurto € 330, parch. aut. € 190, avviso c. corsia € 610, ric. s. strad. € 610, telem. post. € 260

115 CV	38.000	vmipafpaacsstse	105868
- - -	E -	85 (116) 12000	270/3000 A D 140 10,4 -

Golf station



Listino completo e configuratore su:
quattroruote.it/listino/volkswagen/golf-station

Provata:
 Golf Variant 1.6 TDI 105 CV Comfort. BMT 4/2014

DIMENSIONI: lung. 456, largh. 180, alt. 148 cm. **BAGAGLIAIO:** min 605, max 1620 dm³ **PASSO:** 264 cm **SERBATOIO:** 50 l **MASSA:** 1285/1555 kg **POSTI:** 5. **Di serie:** autoradio, clima, airbag lat., airbag testa, airbag ginocchia, frenata aut.em., sedile guida reg. alt., vetri el. ant., retrov. el., ind. temp. est. **Principali optional:** vernice met. € 635, nav. sat. € 895/975, fari xenon € 1705, fari ad. € 730, fendinebbia € 280, sen. parch. € 665, sen. luci € 235, sen. pioggia € 235, cont. aut. vel. € 1150

Variant 1.2 TSI 85 CV Trendline BMT	19.500	vmfespvc	103849
1197 L4 B 115 63 (85) 4300	160/1400 A	M/5 180 12,6	6,2/4,2/5,0
Variant 1.2 TSI 110 CV Comfortl.BMT	22.900	cevm na fxfefspsl srvc	109256
1197 L4 B 117 81 (110) 4500	175/1400 A	M/6 193 10,7	6,0/4,4/5,0
Variant 1.4 TSI 125 CV Comfortline BMT	23.600	cevm na fxfefspsl srvc	109257
Variant 1.4 TSI 125 CV Highline BMT	25.200	cevmip na fxfefspsl srvc	109258
1395 L4 B 124 92 (125) 5000	200/1500 A	M/6 204 9,7	6,9/4,4/5,3
Variant 1.4 TGI Trendline BlueMotion	22.600	vmfespvc	103850
Variant 1.4 TGI Comfortline BlueMotion	24.900	cevm na fxfefspsl srvc	103851
Variant 1.4 TGI Highline BlueMotion	26.200	cevmip na fxfefspsl srvc	103853
1395 L4 BM 97 81 (110) 4800	200/1500 A	M/6 195 11,5	4,5/2,9/3,5
Variant 1.6 TDI 90 CV Trendline BMT	22.500	vmfespvc	100366
1598 L4 D 102 66 (90) 4200	230/1500 A	M/5 186 12,0	4,9/3,3/3,9
Variant 1.6 TDI 110 CV Comfortline BMT	25.900	cevm na fxfefspsl srvc	103856
Variant 1.6 TDI 110 CV Highline BMT	27.500	cevmip na fxfefspsl srvc	103857
1598 L4 D 102 81 (110) 3200	250/1500 A	M/5 196 11,0	4,6/3,5/3,9
Variant Alltrack 1.6 TDI 4MOT. BMT	29.500	cevmip na fxfefspsl srvc	109326
1598 L4 D 122 81 (110) 3200	250/1500 I	M/6 187 12,0	5,6/4,2/4,7
Variant 2.0 TDI Highline BMT	29.650	cevmip na fxfefspsl srvc	100377
1968 L4 D 108 110 (150) 3500	320/1750 A	M/6 218 8,9	5,1/3,7/4,2
Variant Alltrack 2.0 TDI 4MOTION BMT	31.650	cevmip na fxfefspsl srvc	109327
1968 L4 D 125 110 (150) 3500	320/1750 I	M/6 207 10,0	5,8/4,3/4,8
Var. Alltrack 2.0 TDI 184 CV DSG 4MOT BMT	34.650	cevmip na fxfefspsl srvc	109328
1968 L4 D 119 135 (184) 3500	380/1750 I	S/6 218 8,9	5,4/4,1/4,5

Golf mpv



Listino completo e configuratore su:
quattroruote.it/listino/volkswagen/golf-mpv

Provata:
 Golf Sportsvan 1.6 TDI 110 CV Highl. BMT 10/2014

DIMENSIONI: lung. 434, largh. 181, alt. 158 cm. **BAGAGLIAIO:** min 500, max 1520 dm³ **PASSO:** 267 cm **SERBATOIO:** 50 l **MASSA:** 1320/1492 kg **POSTI:** 5. **Crash test Euro NCAP:** ●●●●● **Di serie:** autoradio, clima, airbag lat., airbag testa, airbag ginocchia, vetri el. post., sedile guida reg. alt., vetri el. ant., retrov. el., ind. temp. est. **Principali optional:** vernice met. € 635, nav. sat. € 895/975, fari xenon € 1705, fari ad. € 730, fendinebbia € 280, sen. parch. € 665, sen. luci € 235, sen. pioggia € 235, cont. aut. vel. € 1050

Sportsvan 1.2 TSI Trendline BMT	19.650	vmfespvc	104096
1197 L4 B 114 63 (85) 4300	160/1400 A	M/5 177 13,2	6,1/4,2/4,9
Sportsvan 1.2 TSI 110 CV Comfortline BMT	23.050	cevm na fxfefspsl srvc	104098
1197 L4 B 117 81 (110) 4600	175/1400 A	M/6 192 11,3	6,3/4,4/5,1
Sportsvan 1.4 TSI Comfortline BMT	23.750	cevm na fxfefspsl srvc	104099
Sportsvan 1.4 TSI Highline BMT	25.350	cevmip na fxfefspsl srvc	104108
1395 L4 B 125 92 (125) 5000	200/1400 A	M/6 200 9,9	6,9/4,5/5,4
Sportsvan 1.6 TDI Trendline BMT	22.650	vmfespvc	104111
Sportsvan 1.6 TDI Comfortline BMT	24.950	cevm na fxfefspsl srvc	104112
1598 L4 D 101 66 (90) 4200	230/1500 A	M/5 180 12,0	4,5/3,5/3,9
Sportsvan 1.6 TDI 110 CV Comfortline BMT	26.050	cevmip na fxfefspsl srvc	104113
Sportsvan 1.6 TDI 110 CV Highline BMT	27.650	cevmip na fxfefspsl srvc	104115
1598 L4 D 101 81 (110) 3200	250/1500 A	M/5 192 11,3	4,5/3,5/3,9
Sportsvan 1.6 TDI 110 CV DSG Comfortl. BMT	27.950	cevm na fxfefspsl srvc	104114
Sportsvan 1.6 TDI 110 CV DSG Highline BMT	29.550	cevmip na fxfefspsl srvc	104116
1598 L4 D 104 81 (110) 3200	250/1500 A	S/7 192 11,3	4,4/3,8/4,0
Sportsvan 2.0 TDI Highline BMT	29.800	cevmip na fxfefspsl srvc	104117
1968 L4 D 115 110 (150) 3500	340/1750 A	M/6 212 9,2	5,1/4,0/4,4

Marca/Modello/Allestimento			Prezzo in euro	Equipaggiamenti*		Codice Infocar						
CILINDRATA (cm³)	DISPOSIZIONE EN. CILINDRI	ALIMENTAZIONE	EMISSIONI CO₂ (g/km)	POTENZA MAX kW (CV/giri al min.)	COPPIA MAX Nm/giri al minuto	TRAZIONE	CAMBIO N. MARCE/RIDOTTE	VELOCITÀ MAX (km/h)	ACCELERAZIONE 0-100 (kmph/s)	CONSUMO CICLO (litri/100 km)	CONSUMO URBANO (litri/100 km)	CONSUMO EXTRAURBANO (litri/100 km)

*In rosso a pagamento

Sportsvan 2.0 TDI DSG Highline BMT	31.700	cevmipnaflfafaespvcvaf	104118
1968 L4 D 125 110 (150) 3500 320/1750 A S/6 210 9,2 5,4/4,4/4,8			

Altre versioni: Sportsvan 1.4 TSI DSG Comfortline BMT € 25.650; Sportsvan 1.4 TSI DSG Highline BMT € 27.250.

Passat berlina

Listino completo e configuratore su:
quattroruote.it/listino/volkswagen/passat-berlina

Provata:

Passat 2.0 BiTDI 4MOT DSG Highline BMT 4/2016
Passat 1.4 GTE DSG Plug-In-Hybrid 4/2016



DIMENSIONI: lung. 477, largh. 183, alt. 146/147 cm. **BAGAGLIAIO:** min 586 dm³ **PASSO:** 279 cm **SERBATOIO:** 50/70 l **MASSA:** 1387/1735 kg **POSTI:** 5. **PORTE:** 4. **Crash test Euro NCAP:** ●●●●● **Di serie:** autoradio, clima, airbag lat., airbag testa, airbag ginocchia, vetri el. post., sedile guida reg. alt., vetri el. ant., bracciolo ant., retrov. el., ind. temp. est. **Principali optional:** cerchi lega € 480, vernice met. € 765, interni preg. € 2330, nav. sat. € 750/1395, fari Led € 535/930, fari ad. € 450, fendinebbia € 555, sen. parch. € 555, cont. aut. vel. € 555, cont. aut. vel. € 370, antifurto € 390

1.4 TSI 150 CV Comfortline BMT ACT	31.900	cevmipnaflfafaespvcvaf	105193
1390 L4 B 115 110 (150) 5000 250/1500 A M/6 220 8,4 6,0/4,3/4,9			
1.4 TSI Trendline BMT	28.700	cevmfespvcvaf	105192
1395 L4 B 123 92 (125) 5000 200/1400 A M/6 208 9,9 6,8/4,4/5,3			
1.4 GTE DSG Plug-In-Hybrid	47.000	cevmipnaflfafaespvcvaf	111402
1395 L4 IB 39 160 (218) 400 A S/6 225 7,4 -/-/1,7			
1.6 TDI Trendline BlueMotion	31.850	cevmfespvcvaf	110537
1598 L4 D 95 88 (120) 3600 250/1500 A M/6 210 10,8 4,3/3,3/3,7			
1.6 TDI Trendline BMT	30.350	cevmfespvcvaf	105194
1.6 TDI Comfortline BMT	32.150	cevmipnaflfafaespvcvaf	105195
1598 L4 D 105 88 (120) 3600 250/1500 A M/6 206 10,8 4,7/3,6/4,0			
1.6 TDI DSG Comfortline BMT	34.650	cevmipnaflfafaespvcvaf	105196
1598 L4 D 105 88 (120) 3600 250/1500 A S/6 206 10,8 4,7/3,6/4,0			
2.0 TDI Comfortline BMT	33.600	cevmipnaflfafaespvcvaf	105197
2.0 TDI Highline BMT	35.150	cevmipnaflfafaespvcvaf	105199
1968 L4 D 106 110 (150) 3500 340/1750 A M/6 220 8,7 4,7/3,6/4,0			
2.0 TDI DSG Comfortline BMT	36.100	cevmipnaflfafaespvcvaf	105198
2.0 TDI DSG Highline BMT	37.650	cevmipnaflfafaespvcvaf	105200
1968 L4 D 116 110 (150) 3500 340/1750 A S/6 220 8,7 5,2/4,0/4,4			
2.0 TDI 4MOTION Highline BMT	37.150	cevmipnaflfafaespvcvaf	108094
1968 L4 D 117 110 (150) 3500 340/1750 I M/6 215 8,7 5,5/3,9/4,5			
2.0 TDI 190 CV DSG Highline BMT	39.800	cevmipnaflfafaespvcvaf	105201
1968 L4 D 118 140 (190) 3500 400/1900 A S/6 235 7,7 5,4/4,0/4,5			
2.0 TDI 190 CV 4MOTION DSG Highline BMT	41.750	cevmipnaflfafaespvcvaf	108095
1968 L4 D 131 140 (190) 3500 400/1900 I S/6 230 7,5 5,9/4,3/4,9			
2.0 BiTDI 4MOTION DSG Highline BMT	45.950	cevmipnaflfafaespvcvaf	105202
1968 L4 D 139 176 (240) 4000 500/1750 I S/7 240 6,1 6,4/4,6/5,3			

Passat station

Listino completo e configuratore su:
quattroruote.it/listino/volkswagen/passat-station

Provata:

Passat Variant 2.0 TDI Highline BMT 2/2015



DIMENSIONI: lung. 477/478, largh. 183, alt. 146/151 cm. **BAGAGLIAIO:** min 639/650, max 1769/1780 dm³ **PASSO:** 279 cm **SERBATOIO:** 50/70 l **MASSA:** 1429/1776 kg **POSTI:** 5. **PORTE:** 5. **Di serie:** autoradio, clima, airbag lat., airbag testa, airbag ginocchia, frenata aut. em., vetri el. post., sedile guida reg. alt., vetri el. ant., bracciolo ant., retrov. el., ind. temp. est. **Principali optional:** cerchi lega € 480, vernice met. € 765, interni preg. € 2330, nav. sat. € 750/1395, fari Led € 535/930, fari ad. € 450, fendinebbia € 555, sen. parch. € 555, cont. aut. vel. € 555, cont. aut. vel. € 370, antifurto € 390

Variant 1.4 TSI 150 CV Comfortline BMT ACT	32.900	cevmipnaflfafaespvcvaf	105204
1390 L4 B 119 110 (150) 5000 250/1500 A M/6 218 8,6 6,2/4,5/5,1			
Variant 1.4 TSI Trendline BMT	29.700	cevmfespvcvaf	105203
1395 L4 B 124 92 (125) 5000 200/1400 A M/6 206 9,9 6,8/4,4/5,3			
Variant 1.4 GTE DSG Plug-In-Hybrid	48.000	cevmipnaflfafaespvcvaf	111403
1395 L4 IB 39 160 (218) 400 A S/6 225 7,6 -/-/1,7			
Variant 1.6 TDI Trendline BlueMotion	32.850	cevmfespvcvaf	110538
1598 L4 D 95 88 (120) 3600 250/1500 A M/6 208 11,0 4,3/3,3/3,7			
Variant 1.6 TDI Trendline BMT	31.350	cevmfespvcvaf	105205
Variant 1.6 TDI Comfortline BMT	33.150	cevmipnaflfafaespvcvaf	105206
1598 L4 D 107 88 (120) 3600 250/1500 A M/6 204 11,0 4,8/3,7/4,1			
Variant 1.6 TDI DSG Comfortline BMT	35.650	cevmipnaflfafaespvcvaf	105207
1598 L4 D 107 88 (120) 3600 250/1500 A S/6 204 11,0 4,8/3,7/4,1			
Variant 2.0 TDI Comfortline BMT	34.600	cevmipnaflfafaespvcvaf	105208
Variant 2.0 TDI Highline BMT	36.150	cevmipnaflfafaespvcvaf	105210
1968 L4 D 107 110 (150) 3500 340/1750 A M/6 218 8,9 4,8/3,7/4,1			
Variant 2.0 TDI DSG Comfortline BMT	37.100	cevmipnaflfafaespvcvaf	105209
Variant 2.0 TDI DSG Highline BMT	38.650	cevmipnaflfafaespvcvaf	105211
1968 L4 D 119 110 (150) 3500 340/1750 I S/6 216 8,9 5,3/4,1/4,5			
Variant 2.0 TDI 4MOTION Highline BMT	38.150	cevmipnaflfafaespvcvaf	108096
1968 L4 D 120 110 (150) 3500 340/1750 I M/6 213 8,9 5,6/4,0/4,6			
Alltrack 2.0 TDI 150 CV 4MOTION BMT	39.150	cevmipnaflfafaespvcvaf	111404
1968 L4 D 130 110 (150) 3500 340/1750 I M/6 205 9,2 5,9/4,3/4,9			
Variant 2.0 TDI 190 CV DSG Highline BMT	40.800	cevmipnaflfafaespvcvaf	105212
1968 L4 D 119 140 (190) 3500 400/1900 A S/6 233 7,9 5,4/4,1/4,6			
Variant 2.0 TDI 190 CV 4MOT DSG High. BMT	42.750	cevmipnaflfafaespvcvaf	108097
1968 L4 D 134 140 (190) 3500 400/1900 I S/6 228 7,7 6,1/4,5/5,1			
Alltrack 2.0 TDI 190 CV 4MOTION DSG BMT	43.750	cevmipnaflfafaespvcvaf	111405
1968 L4 D 136 140 (190) 3600 400/1900 I S/6 220 8,0 6,1/4,7/5,2			
Variant 2.0 BiTDI 4MOT DSG Highline BMT	46.950	cevmipnaflfafaespvcvaf	105213
1968 L4 D 140 176 (240) 4000 500/1750 I S/7 240 6,1 6,5/4,7/5,4			

Marca/Modello/Allestimento			Prezzo in euro	Equipaggiamenti*	Codice Infocar							
CILINDRATA (cm³)	DISPOSIZIONE E N. CILINDRI	ALIMENTAZIONE	EMISSIONI CO ₂ (g/km)	POTENZA MAX kW (CV/giri al min.)	COPPIA MAX N/m(giri al minuto)	TRAZIONE	CAMBIO N. MARCE/RIDOTTE	VELOCITÀ MAX (km/h)	ACCELERAZIONE 0-100 (sec.)	CONSUMO CICLO (litri/100 km)	CONSUMO URBANO (litri/100 km)	CONSUMO EXTRAURBANO (litri/100 km)

*In rosso a pagamento

Alltrack 2.0 BiTDI 240 CV 4MOTION DSG BMT	47.950	cevmipnaflfafaespvcvaf	111406
1968 L4 D 144 176 (240) 4000 500/1750 I S/7 234 6,4 6,6/4,8/5,5			

Listino completo e configuratore su:
quattroruote.it/listino/volkswagen/touran

Provata:

Touran 2.0 TDI 150 CV Highline BMT 1/2016

Touran



DIMENSIONI: lung. 453, largh. 183, alt. 163 cm. **BAGAGLIAIO:** min 121, max 1980 dm³ **PASSO:** 279 cm **SERBATOIO:** 58 l **MASSA:** 1454/1615 kg **POSTI:** 7. **PORTE:** 5. **Crash test Euro NCAP:** ●●●●● **Di serie:** clima, cont. aut. vel., airbag testa, airbag ginocchia, frenata aut. em., vetri el. post., sedile guida reg. alt., vetri el. ant., retrov. el., ind. temp. est. **Principali optional:** autoradio € 165, cerchi lega € 665, vernice met. € 630, interni preg. € 2345/2750, nav. sat. € 1040/1350, fari Led € 1655, fari ad. € 440, fendinebbia € 190, sen. parch. € 550, cont. aut. vel. € 460

1.2 TSI Trendline BMT	24.500	arcevmfespvcvaf	110338
1197 L4 B 126 81 (110) 5000 175/1400 A M/6 189 11,3 6,8/4,6/5,4			
1.4 TSI Business BMT	31.450	arcevmipnaflfafaespvcvaf	113143
1395 L4 B 130 110 (150) 5000 250/1500 A M/6 209 8,9 6,9/4,9/5,6			
1.4 TSI DSG Business BMT	33.250	arcevmipnaflfafaespvcvaf	113144
1395 L4 B 125 110 (150) 5000 250/1500 A S/7 209 8,9 6,5/4,8/5,4			
1.6 TDI 115 CV Trendline BMT	27.100	arcevmfespvcvaf	114401
1598 L4 D 116 85 (115) 4400 250/1500 A M/6 190 11,5 5,3/3,9/4,4			
1.6 TDI 115 CV DSG Comfortline BMT	33.000	arcevmipnaflfafaespvcvaf	114403
1.6 TDI 115 CV DSG Business BMT	33.850	arcevmipnaflfafaespvcvaf	114405
1.6 TDI 115 CV DSG Highline BMT	34.850	arcevmipnaflfafaespvcvaf	114407
1.6 TDI 115 CV DSG Executive BMT	35.600	arcevmipnaflfafaespvcvaf	114409
1598 L4 D 111 85 (115) 4400 250/1500 A S/6 190 11,5 4,6/4,1/4,3			
2.0 TDI 150 CV Comfortline BMT	32.900	arcevmipnaflfafaespvcvaf	110350
1968 L4 D 116 110 (150) 4200 340/1750 A M/6 206 9,3 5,3/3,9/4,4			
2.0 TDI 150 CV DSG Comfortline BMT	34.700	arcevmipnaflfafaespvcvaf	110351
2.0 TDI 150 CV DSG Business BMT	35.550	arcevmipnaflfafaespvcvaf	110353
2.0 TDI 150 CV DSG Highline BMT	36.550	arcevmipnaflfafaespvcvaf	110355
2.0 TDI 150 CV DSG Executive BMT	37.300	arcevmipnaflfafaespvcvaf	110357
1968 L4 D 125 110 (150) 4200 340/1750 A S/6 206 9,3 5,6/4,3/4,7			
2.0 TDI 190 CV DSG Executive BMT	38.450	arcevmipnaflfafaespvcvaf	110358
1968 L4 D 116 140 (190) 4200 340/1750 A S/6 206 9,3 5,3/3,9/4,4			

Sharan

Listino completo e configuratore su:
quattroruote.it/listino/volkswagen/sharan



DIMENSIONI: lung. 485, largh. 190, alt. 172 cm. **BAGAGLIAIO:** min 300, max 2430 dm³ **PASSO:** 292 cm **SERBATOIO:** 70/73 l **MASSA:** 1703/1891 kg **POSTI:** 7. **PORTE:** 5. **Crash test Euro NCAP:** ●●●●● **Di serie:** clima, airbag lat., airbag testa, airbag ginocchia, frenata aut. em., vetri el. post., sedile guida reg. alt., vetri el. ant., bracciolo ant., retrov. el., ind. temp. est. **Principali optional:** autoradio € 475, cerchi lega € 760, vernice met. € 785, nav. sat. € 1140/1615, fari xenon € 1510/2355, fari ad. € 2355, fendinebbia € 280, sen. parch. € 635, cont. aut. vel. € 250

1.4 TSI Trendline BlueM.Tech.	34.500	arcevmfafaespvcvaf	86481
1395 L4 B 148 110 (150) 5000 250/1500 A M/6 200 9,9 7,9/5,5/6,4			
2.0 TDI 150 CV Trendline BMT	37.450	arcevmfafaespvcvaf	110596
2.0 TDI 150 CV Comfortline BMT	39.450	arcevmipnaflfafaespvcvaf	110598
2.0 TDI 150 CV Business BMT	40.950	arcevmipnaflfafaespvcvaf	110599
2.0 TDI 150 CV Trendline BlueMotion Tech.	42.250	arcevmipnaflfafaespvcvaf	110597
2.0 TDI 150 CV Executive BlueM.Tech.	43.450	arcevmipnaflfafaespvcvaf	110595
1968 L4 D 130 110 (150) 3500 340/1750 A M/6 200 10,3 6,0/4,5/5,0			
2.0 TDI 150 CV DSG Comfortline BMT	42.000	arcevmipnaflfafaespvcvaf	110599
2.0 TDI 150 CV DSG Business BMT	43.500	arcevmipnaflfafaespvcvaf	110594
2.0 TDI 150 CV DSG Highline BMT	44.800	arcevmipnaflfafaespvcvaf	110603
2.0 TDI 150 CV DSG Executive BMT	46.000	arcevmipnaflfafaespvcvaf	110604
1968 L4 D 137 110 (150) 3500 340/1750 A S/6 198 10,3 5,9/4,7/5,2			
2.0 TDI 150 CV 4MOTION Highline BMT	44.400	arcevmipnaflfafaespvcvaf	110600
2.0 TDI 150 CV 4MOTION Executive BMT	45.600	arcevmipnaflfafaespvcvaf	110601
1968 L4 D 147 110 (150) 3500 340/1750 I M/6 198 10,6 6,7/5,0/5,6			
2.0 TDI 184 CV DSG Highline BMT	46.900	arcevmipnaflfafaespvcvaf	110605
2.0 TDI 184 CV DSG Executive BMT	48.100	arcevmipnaflfafaespvcvaf	110606
1968 L4 D 139 135 (184) 3500 380/1750 A S/6 213 8,9 6,1/4,8/5,3			
2.0 TDI 184 CV DSG 4MOTION Executive BMT	50.250	arcevmipnaflfafaespvcvaf	114475
1968 L4 D 156 135 (184) 3500 380/1750 I S/6 213 8,9 6,8/5,3/5,9			



MERCATO | PREZZI DEL NUOVO

Marca/Modello/Allestimento			Prezzo in euro		Equipaggiamenti*		Codice Infocar			
CILINDRATA (cm³)	DISPOSIZIONE E N. CILINDRI	ALIMENTAZIONE	EMISSIONI CO ₂ (g/km)	POTENZA MAX kW (CV/giri al min.)	COPPIA MAX Nm/giri al minuto	TRAZIONE	CAMBIO N. MARCE/RIDOTTE	VELOCITÀ MAX (km/h)	ACCELERAZIONE 0-100 (km/h/s)	CONSUMO URBANO EXTRAURBANO MISTO l/100 km; miscelato; Agg.100 km

*In rosso a pagamento

Listino completo e configuratore su:
quattroruote.it/listino/volkswagen/tiguan

Provata:

Tiguan 2.0 TDI DSG 4MOTION Executive BMT 5/2016

Tiguan



DIMENSIONI: lung. 449, largh. 184, alt. 163/164 cm. **BAGAGLIAIO:** min 615, max 1655 dm³ **PASSO:** 268 cm **SERBATOIO:** 58/60 l **MASSA:** 1490/1673 kg **POSTI:** 5. **PORTE:** 5. **Crash test Euro NCAP:** ●●●●● **Di serie:** autoradio, clima, cerchi lega, fendinebbia, sen. parch., sen. pioggia, cont. aut. vel., airbag lat., airbag testa, airbag ginocchia, frenata aut.em., bluetooth, avviso c. corsia, con. dati, vetri el. post., sedile guida reg. alt., vetri el. ant., bracciolo ant., retrov. el., ind. temp. est. **Principali optional:** vernice met. € 700, interni preg. € 1850, nav. sat. € 1270, fari Led € 1000, fari ad. € 1300, antifurto € 340, tetto apr. € 1390, tetto pan. € 1390, parch. aut. € 580, ric. s. strad. € 1270

1.4 TSI Style BMT	27.550	vm afa ttp pa	113575
1395 L4 B 139 92 (125) 5000	200/1500 A	M/6 190 10,5	7,5/5,3/6,1
1.4 TSI 150 CV DSG Executive ACT BMT	33.900	vm ip na fl fa av afa ttp pa ss	113577
1395 L4 B 150 110 (150) 5000	200/0 A	S/7 200 10,5	9,0/6,0/7,0
2.0 TSI 180 CV DSG 4MOTION Executive BMT	37.200	vm ip na fl fa av afa ttp pa ss	115282
1984 L4 B 170 132 (179) 4500	320/1500 I	S/7 208 7,7	9,1/6,4/7,4
1.6 TDI Style BMT	28.750	vm afa ttp pa	114271
1.6 TDI Business BMT	29.850	vm na fl av afa ttp pa	114278
1598 L4 D 115 85 (116) 3500	320/1750 A	M/6 190 10,5	5,6/4,1/4,6
2.0 TDI Style BMT	32.550	vm afa ttp pa	113578
2.0 TDI Business BMT	33.650	vm na fl av afa ttp pa	113581
1968 L4 D 125 110 (150) 3500	340/1750 A	M/6 204 9,3	5,8/4,2/4,8
2.0 TDI DSG Style BMT	34.550	vm afa ttp pa	115283
2.0 TDI DSG Business BMT	35.650	vm na fl av afa ttp pa	115284
2.0 TDI DSG Executive BMT	36.750	vm ip na fl fa av afa ttp pa ss	115285
1968 L4 D 129 110 (150) 3500	340/1750 A	S/7 202 9,3	5,7/4,5/4,9
2.0 TDI 4MOTION Style BMT	34.950	vm afa ttp pa	113579
2.0 TDI 4MOTION Business BMT	36.050	vm na fl av afa ttp pa	113582
2.0 TDI 4MOTION Executive BMT	37.150	vm ip na fl fa av afa ttp pa ss	113584
1968 L4 D 146 110 (150) 3500	340/1750 I	M/6 200 9,3	6,7/5,0/5,6
2.0 TDI DSG 4MOTION Style BMT	36.950	vm afa ttp pa	113580
2.0 TDI DSG 4MOTION Business BMT	38.050	vm na fl av afa ttp pa	113583
2.0 TDI DSG 4MOTION Executive BMT	39.150	vm ip na fl fa av afa ttp pa ss	113585
1968 L4 D 149 110 (150) 3500	340/1750 I	S/7 200 9,3	6,8/5,1/5,7
2.0 TDI 190 CV DSG 4MOTION Executive BMT	41.400	vm ip na fl fa av afa ttp pa ss	113586
1968 L4 D 149 140 (190) 3500	340/1750 I	S/7 212 7,9	6,5/5,2/5,7
2.0 BitDI DSG 4MOT Executive R-Line BMT	45.500	vm ip na fl fa av afa ttp pa ss	114281
1968 L4 D 149 176 (240) 3500	340/1750 I	S/7 200 n.d.	6,8/5,1/5,7

Listino completo e configuratore su:
quattroruote.it/listino/volkswagen/touareg

Provata:

Touareg 3.0 TDI tip. BlueMotion Techn. 7/2010

Touareg



DIMENSIONI: lung. 480, largh. 194, alt. 171 cm. **BAGAGLIAIO:** min 697, max 1642 dm³ **PASSO:** 289 cm **SERBATOIO:** 85/100 l **MASSA:** 2185/2251 kg **POSTI:** 5. **PORTE:** 5. **Di serie:** autoradio, clima, cerchi lega, interni preg., fari xenon, fendinebbia, sen. parch., sen. luci, sen. pioggia, cont. aut. vel., airbag lat., airbag testa, airbag ginocchia, antifurto, frenata aut.em., telec. post., vetri el. post., sedile guida reg. alt., vetri el. ant., retrov. el., ind. temp. est. **Principali optional:** vernice met. € 1200, nav. sat. € 2575, fari ad. € 490, cont. aut. vel. € 2375, tetto apr. € 1585, tetto reg. el. € 1585, bluetooth € 920, avviso c. corsia € 1205, ric. s. strad. € 135, mon. angolo cieco € 1205, sedili reg. el. € 645

3.0 TDI 204 CV tip. BMT	53.300	vm na fa av afa ttp bl ac ss mose	100045
3.0 TDI 204 CV tip. BMT Executive	62.850	vm na fa av afa ttp bl ac ss mose	100046
2967 V6 D 173 150 (204) 3200	450/1250 I	S/8 206 8,5	7,6/6,0/6,6
3.0 TDI 262 CV tip. BMT	58.650	vm na fa av afa ttp bl ac ss mose	106500
3.0 TDI 262 CV tip. BMT Executive	68.200	vm na fa av afa ttp bl ac ss mose	106502
2967 V6 D 174 193 (262) 3800	580/1750 I	S/8 225 7,3	7,7/6,0/6,6
3.0 TDI 262 CV tip. BMT Terrain Tech	60.700	vm na fa av afa ttp bl ac ss mose	106501
3.0 TDI 262 CV tip. BMT Ter. Tech Exec.	70.250	vm na fa av afa ttp bl ac ss mose	106503
2967 V6 D 180 193 (262) 3800	580/1750 I	S/8+8 220 7,6	7,9/6,3/6,9

Listino completo e configuratore su:
quattroruote.it/listino/volkswagen/caddy

Caddy

Multivan

Listino completo e configuratore su:
quattroruote.it/listino/volkswagen/multivan

Marca/Modello/Allestimento			Prezzo in euro	Equipaggiamenti*	Codice Infocar					
CILINDRATA (cm³)	DISPOSIZIONE E N. CILINDRI	ALIMENTAZIONE	EMISSIONI CO ₂ (g/km)	POTENZA MAX kW (CV)/giri al min.	COPPIA MAX Nm/giri al minuto	TRAZIONE	CAMBIO N. MARCE/RIDOTTE	VELOCITÀ MAX (km/h)	ACCELERAZIONE 0-100 (km/h (s))	CONSUMO URBANO EXTRAURBANO MISTO (l/100 km) incendio

*In rosso a pagamento

Assistenza Clienti 848-860880
Data listino 31.03.2016

VOLVO

V40

Listino completo e configuratore su:
quattroruote.it/listino/volvo/v40

Provata:

V40 D2 1.6 Kinetic 8/2012



DIMENSIONI: lung. 437, largh. 180, alt. 144 cm. **BAGAGLIAIO:** min 324/335, max 1021/1032 dm³ **PASSO:** 265 cm **SERBATOIO:** 40/62 l **MASSA:** 1356/1486 kg **POSTI:** 5. **PORTE:** 5. **Crash test Euro NCAP:** ●●●●● **Di serie:** autoradio, clima, airbag lat., airbag testa, airbag ginocchia, frenata aut.em., vetri el. post., sedile guida reg. alt., vetri el. ant., bracciolo ant., retrov. el., ind. temp. est. **Principali optional:** cerchi lega € 550, vernice met. € 810, interni preg. € 1345/1710, nav. sat. € 1050, fari Led € 980, sen. parch. € 360/430, sen. luci € 110, sen. pioggia € 110, cont. aut. vel. € 280, cont. aut. vel. € 2470, antifurto € 490

T2 Geartronic	25.270	ce vm sp sl sraf	108200
1498 L4 B 129 90 (122) 5000	220/1600 A	S/6 190 9,8	7,3/4,5/5,5
T3 Geartronic Kinetic	28.070	ce vm ip na fl sp sl sr cv afa	108205
1498 L4 B 129 112 (152) 5000	250/1700 A	S/6 210 8,3	7,3/4,5/5,5
T2	23.150	ce vm sp sl sraf	98868
1969 L4 B 127 90 (122) 5000	220/1100 A	M/6 190 9,8	7,3/4,5/5,5
T3 Kinetic	25.950	ce vm ip na fl sp sl sr cv afa	95202
1969 L4 B 127 112 (152) 5000	250/1300 A	M/6 210 8,3	7,3/4,5/5,5
T4 Kinetic	27.300	ce vm ip na fl sp sl sr cv afa	95206
1969 L4 B 127 140 (190) 5000	300/1300 A	M/6 210 6,9	7,3/4,5/5,5
T4 Geartronic Kinetic	29.420	ce vm ip na fl sp sl sr cv afa	113900
1969 L4 B 128 140 (190) 5000	300/1300 A	S/6 210 6,9	7,2/4,6/5,5
T5 Geartronic R-design Momentum	38.940	ce vm ip na fl sp sl sr cv afa	98941
1969 L4 B 137 180 (245) 5500	350/1500 A	S/8 240 6,3	7,9/4,8/5,9
D2 'eco' Kinetic	25.540	ce vm ip na fl sp sl sr cv afa	110800
D2 'eco' Business	25.990	ce vm ip na fl sp sl sr cv afa	110801
D2 'eco' Momentum	28.540	ce vm ip na fl sp sl sr cv afa	110805
1969 L4 D 82 88 (120) 3750	280/1500 A	M/6 190 10,7	3,7/2,9/3,2
D2	24.440	ce vm sp sl sraf	108210
1969 L4 D 89 88 (120) 3750	280/1500 A	M/6 190 10,5	3,8/3,2/3,4
D2 Geartronic	26.560	ce vm sp sl sraf	108217
D2 Geartronic Kinetic	27.660	ce vm ip na fl sp sl sr cv afa	108218
D2 Geartronic Business	28.110	ce vm ip na fl sp sl sr cv afa	108219
D2 Geartronic Volvo Ocean Race	29.810	ce vm ip na fl sp sl sr cv afa	108220
D2 Geartronic R-design Kinetic	30.330	ce vm ip na fl sp sl sr cv afa	108221
D2 Geartronic Momentum	30.660	ce vm ip na fl sp sl sr cv afa	108222
D2 Geartronic R-design Momentum	32.580	ce vm ip na fl sp sl sr cv afa	108223
D2 Geartronic Inscription	32.770	ce vm ip na fl sp sl sr cv afa	113894
1969 L4 D 101 88 (120) 3750	280/1500 A	S/6 190 10,5	4,4/3,5/3,8
D3 Kinetic	28.140	ce vm ip na fl sp sl sr cv afa	95214
1969 L4 D 99 110 (150) 3750	320/1750 A	M/6 210 8,4	4,4/3,5/3,8
D3 Geartronic Kinetic	30.260	ce vm ip na fl sp sl sr cv afa	95218
D3 Geartronic Volvo Ocean Race	32.410	ce vm ip na fl sp sl sr cv afa	103699
D3 Geartronic R-design Kinetic	32.930	ce vm ip na fl sp sl sr cv afa	98881
D3 Geartronic Momentum	33.260	ce vm ip na fl sp sl sr cv afa	95219
D3 Geartronic R-design Momentum	35.180	ce vm ip na fl sp sl sr cv afa	98942
D3 Geartronic Inscription	35.370	ce vm ip na fl sp sl sr cv afa	113896
1969 L4 D 104 110 (150) 3750	320/1750 A	S/6 210 8,4	4,6/3,7/4,0
D4 Volvo Ocean Race	32.800	ce vm ip na fl sp sl sr cv afa	103701
1969 L4 D 99 140 (190) 4250	400/1750 A	M/6 230 7,4	4,2/3,6/3,8
D4 Geartronic Volvo Ocean Race	35.000	ce vm ip na fl sp sl sr cv afa	103700
D4 Geartronic R-design Kinetic	35.520	ce vm ip na fl sp sl sr cv afa	98882
D4 Geartronic Momentum	35.850	ce vm ip na fl sp sl sr cv afa	95225
D4 Geartronic R-design Momentum	37.770	ce vm ip na fl sp sl sr cv afa	98943
D4 Geartronic Inscription	37.960	ce vm ip na fl sp sl sr cv afa	113898
1969 L4 D 109 140 (190) 4250	400/1750 A	S/8 230 7,2	5,0/3,7/4,2

Listino completo e configuratore su:
quattroruote.it/listino/volvo/v40-c-country

Provata:

V40 Cross Country D2 1.6 Kinetic 7/2013



DIMENSIONI: lung. 437, largh. 180, alt. 146 cm. **BAGAGLIAIO:** min 324, max 1021 dm³ **PASSO:** 265 cm **SERBATOIO:** 57/62 l **MASSA:** 1419/1520 kg **POSTI:** 5. **PORTE:** 5. **Di serie:** autoradio, clima, cerchi lega, airbag lat., airbag testa, airbag ginocchia, frenata aut.em., vetri el. post., sedile guida reg. alt., vetri el. ant., bracciolo ant., retrov. el., ind. temp. est. **Principali optional:** vernice met. € 810, interni preg. € 1345/1710, nav. sat. € 1050, fari Led € 980, sen. parch. € 360, sen. luci € 110, sen. pioggia € 110, cont. aut. vel. € 280, cont. aut. vel. € 2470, antifurto € 490, tetto pan. € 1160

T3 Geartronic Kinetic	29.370	vm ip na fl sp sl sr cv afa ttp	108146
1498 L4 B 131 112 (152) 5000	250/1700 A	S/6 210 8,5	7,4/4,6/5,6
T3 Kinetic	27.250	vm ip na fl sp sl sr cv afa ttp	108139
1969 L4 B 128 112 (152) 5000	250/1300 A	M/6 210 8,5	7,1/4,6/5,5
T4 Kinetic	28.600	vm ip na fl sp sl sr cv afa ttp	97539
1969 L4 B 128 140 (190) 5000	300/1300 A	M/6 210 7,1	7,1/4,6/5,5
T4 Geartronic Kinetic	30.720	vm ip na fl sp sl sr cv afa ttp	113784
1969 L4 B 129 140 (190) 5000	300/1300 A	S/6 210 7,1	7,2/4,7/5,6
T4 AWD Geartronic Kinetic	33.740	vm ip na fl sp sl sr cv afa ttp	99094
1969 L4 B 149 140 (190) 5000	320/1500 I	S/8 210 7,4	8,5/5,2/6,4
D2 Kinetic	26.840	vm ip na fl sp sl sr cv afa ttp	108123
1969 L4 D 96 88 (120) 3750	280/1500 A	M/6 190 10,6	4,2/3,4/3,7

Marca/Modello/Allestimento				Prezzo in euro	Equipaggiamenti*	Codice Infocar
CILINDRATA (cm³)	DISPOSIZIONE EN. CILINDRI	ALIMENTAZIONE	EMISSIONI CO₂ (g/km)	POTENZA MAX kW (CV/giri al min.)	COPPIA MAX (kgm/giri al min.)	TRAZIONE
CAMBIO N. MARCE/RIDOTTE	VELOCITÀ MAX (km/h)	ACCELERAZIONE 0-100 (km/h/s)	CONSUMO CICLO (litri/100 km)	CONSUMO URBANO (litri/100 km)	CONSUMO EXTRAURBANO (litri/100 km)	

*In rosso a pagamento

D2 Geartronic Kinetic	28.960	vm ip na fl sp sl sr cv avaf tp	108127
D2 Geartronic Volvo Ocean Race	31.110	vm ip na fl sp sl sr cv avaf tp	108133
D2 Geartronic Business	31.160	vm ip na fl sp sl sr cv avaf tp	108128
D2 Geartronic Momentum	31.960	vm ip na fl sp sl sr cv avaf tp	108134
D2 Geartronic Summum	34.070	vm ip na fl sp sl sr cv avaf tp	113789
1969 L4 D 101 88 (120) 3750 280/1500 A	S/6	190 10,6	4,5/3,6/3,9
D3 Kinetic	29.440	vm ip na fl sp sl sr cv avaf tp	97555
1969 L4 D 99 110 (150) 3750 320/1750 A	M/6	210 8,5	4,4/3,5/3,8
D3 Geartronic Kinetic	31.560	vm ip na fl sp sl sr cv avaf tp	97559
D3 Geartronic Volvo Ocean Race	33.710	vm ip na fl sp sl sr cv avaf tp	103725
D3 Geartronic Business	33.760	vm ip na fl sp sl sr cv avaf tp	99262
D3 Geartronic Momentum	34.560	vm ip na fl sp sl sr cv avaf tp	97560
D3 Geartronic Summum	36.670	vm ip na fl sp sl sr cv avaf tp	97561
1969 L4 D 105 110 (150) 3750 320/1750 A	S/6	210 8,5	4,6/3,7/4,0
D4 Volvo Ocean Race	34.100	vm ip na fl sp sl sr cv avaf tp	103726
1969 L4 D 104 140 (190) 3500 400/1750 A	M/6	210 7,7	4,4/3,8/4,0
D4 Geartronic Volvo Ocean Race	36.300	vm ip na fl sp sl sr cv avaf tp	103727
D4 Geartronic Momentum	37.150	vm ip na fl sp sl sr cv avaf tp	97566
D4 Geartronic Summum	39.260	vm ip na fl sp sl sr cv avaf tp	97567
1969 L4 D 112 140 (190) 3500 400/1750 A	S/8	210 7,5	5,0/3,9/4,3

S60

Listino completo e configuratore su:
quattroruote.it/listino/volvo/s60

Provatà:

S60 D3 Geartronic Momentum 9/2010



DIMENSIONI: lung. 464, largh. 187, alt. 149 cm. **BAGAGLIAIO:** min 380 dm³ **PASSO:** 278 cm **SERBATOIO:** 67 l **MASSA:** 1459/1596 kg **POSTI:** 5. **PORTE:** 4. **Di serie:** autoradio, clima, airbag lat., airbag testa, frenata aut. em., vetri el. post., sedile guida reg. alt., vetri el. ant., retrov. el., ind. temp. est. **Principali optional:** cerchi lega € 680, vernice met. € 870, interni preg. € 1410/1840, nav. sat. € 1050, fari xeno € 1270/1410, sen. parch. € 365/430, sen. luci € 130, sen. pioggia € 130, cont. aut. ad. vel. € 2470, antifurto € 530

T3 Kinetic	31.850	ce vm ip na fx sp sl sr cv avaf	88166
1969 L4 B 131 112 (152) 5000 250/1300 A	M/6	210 8,6	7,4/4,6/5,6
T4 Kinetic	34.350	ce vm ip na fx sp sl sr cv avaf	88167
1969 L4 B 131 140 (190) 4700 300/1300 A	M/6	230 7,2	7,4/4,6/5,6
T4 Geartronic Kinetic	36.550	ce vm ip na fx sp sl sr cv avaf	108656
1969 L4 B 134 140 (190) 4700 300/1300 A	S/6	230 7,2	7,4/4,8/5,8
T5 Geartronic Momentum	43.350	ce vm ip na fx sp sl sr cv avaf	101759
1969 L4 B 145 180 (245) 5500 350/1500 A	S/8	230 6,3	8,6/4,9/6,2
T6 AWD Geartronic Momentum	49.500	ce vm ip na fx sp sl sr cv avaf	86148
1969 L4 B 161 225 (306) 5600 400/2100 I	S/6	250 5,9	9,2/5,6/6,9
D2	29.500	ce vm sp sl sr af	95461
1969 L4 D 99 88 (120) 3750 280/1500 A	M/6	195 11,2	4,3/3,5/3,8
D2 Geartronic	31.700	ce vm sp sl sr af	108670
D2 Geartronic Kinetic	32.850	ce vm ip na fx sp sl sr cv avaf	108671
D2 Geartronic Business	34.350	ce vm ip na fx sp sl sr cv avaf	108672
D2 Geartronic Momentum	35.500	ce vm ip na fx sp sl sr cv avaf	108674
D2 Geartronic R-design	37.700	ce vm ip na fx sp sl sr cv avaf	114243
D2 Geartronic Summum	38.590	ce vm ip na fx sp sl sr cv avaf	108676
1969 L4 D 110 88 (120) 3750 280/1500 A	S/6	195 11,4	4,8/3,9/4,2
D3 Kinetic	33.600	ce vm ip na fx sp sl sr cv avaf	86139
1969 L4 D 102 110 (150) 3750 320/1750 A	M/6	215 9,0	4,4/3,6/3,9
D3 Geartronic Kinetic	35.800	ce vm ip na fx sp sl sr cv avaf	86140
D3 Geartronic Business	37.300	ce vm ip na fx sp sl sr cv avaf	95470
D3 Geartronic Momentum	38.450	ce vm ip na fx sp sl sr cv avaf	86152
D3 Geartronic R-design	40.650	ce vm ip na fx sp sl sr cv avaf	88184
D3 Geartronic Summum	41.540	ce vm ip na fx sp sl sr cv avaf	86153
1969 L4 D 110 110 (150) 3750 320/1750 A	S/6	210 9,0	4,8/3,9/4,2
D4 Kinetic	36.000	ce vm ip na fx sp sl sr cv avaf	95465
1969 L4 D 102 140 (190) 4250 400/1750 A	M/6	230 7,6	4,5/3,6/3,9
D4 Geartronic Kinetic	38.300	ce vm ip na fx sp sl sr cv avaf	95466
D4 Geartronic Business	39.800	ce vm ip na fx sp sl sr cv avaf	95472
D4 Geartronic Momentum	40.950	ce vm ip na fx sp sl sr cv avaf	95476
D4 Geartronic R-design	43.150	ce vm ip na fx sp sl sr cv avaf	95480
D4 Geartronic Summum	44.040	ce vm ip na fx sp sl sr cv avaf	95484
1969 L4 D 113 140 (190) 4250 400/1750 A	S/8	230 7,6	5,3/3,7/4,3
D5 Geartronic Momentum	44.050	ce vm ip na fx sp sl sr cv avaf	86156
D5 Geartronic R-design	46.250	ce vm ip na fx sp sl sr cv avaf	88186
D5 Geartronic Summum	47.140	ce vm ip na fx sp sl sr cv avaf	86157
1969 L4 D 119 165 (225) 4250 470/1750 A	S/8	230 6,4	5,4/4,0/4,5
D4 AWD Geartronic Kinetic	40.500	ce vm ip na fx sp sl sr cv avaf	108730
D4 AWD Geartronic Business	42.000	ce vm ip na fx sp sl sr cv avaf	108731
D4 AWD Geartronic Momentum	43.150	ce vm ip na fx sp sl sr cv avaf	108733
D4 AWD Geartronic R-design	45.350	ce vm ip na fx sp sl sr cv avaf	114244
D4 AWD Geartronic Summum	46.240	ce vm ip na fx sp sl sr cv avaf	108735
2400 L5 D 143 140 (190) 4000 440/1500 I	S/6	230 8,8	6,7/4,7/5,4

Marca/Modello/Allestimento				Prezzo in euro	Equipaggiamenti*	Codice Infocar
CILINDRATA (cm³)	DISPOSIZIONE EN. CILINDRI	ALIMENTAZIONE	EMISSIONI CO₂ (g/km)	POTENZA MAX kW (CV/giri al min.)	COPPIA MAX (kgm/giri al min.)	TRAZIONE
CAMBIO N. MARCE/RIDOTTE	VELOCITÀ MAX (km/h)	ACCELERAZIONE 0-100 (km/h/s)	CONSUMO CICLO (litri/100 km)	CONSUMO URBANO (litri/100 km)	CONSUMO EXTRAURBANO (litri/100 km)	

*In rosso a pagamento

Listino completo e configuratore su:
quattroruote.it/listino/volvo/s60-c-country

S60 C. Country



DIMENSIONI: lung. 464, largh. 190, alt. 154 cm. **BAGAGLIAIO:** min 380 dm³ **PASSO:** 278 cm **SERBATOIO:** 67 l **MASSA:** 1599/1696 kg **POSTI:** 5. **PORTE:** 4. **Di serie:** autoradio, clima, cerchi lega, sen. parch., sen. pioggia, cont. aut. vel., airbag lat., airbag testa, frenata aut. em., bluetooth, vetri el. post., sedili reg. el., sedile guida reg. alt., vetri el. ant., retrov. rip. el., ind. temp. est., vernice spec. **Principali optional:** vernice met. € 870, interni preg. € 1710, nav. sat. € 1050, fari xeno € 1270, cont. aut. ad. vel. € 2470, antifurto € 530, tetto apr. € 1070, avviso c. corsia € 920, ric. s. strad. € 920, telec. post. € 465, mon. angolo cieco € 590

T5 AWD Geartr Momentum	49.650	vm ip na fx av af ta ac ss te mo	114310
1969 L4 B 198 180 (245) 5400 350/1500 I	S/8	210 7,0	11,5/6,8/8,5
D3 Momentum	37.950	vm ip na fx av af ta ac ss te mo	114312
1969 L4 D 111 110 (150) 3750 400/1750 A	M/6	205 7,7	4,6/4,0/4,2
D3 Geartronic Momentum	40.250	vm ip na fx av af ta ac ss te mo	114315
D3 Geartronic Business Plus	41.360	vm ip na fx av af ta ac ss te mo	114316
D3 Geartronic Summum	44.010	vm ip na fx av af ta ac ss te mo	114317
1969 L4 D 120 110 (150) 3750 400/1750 A	S/8	205 7,7	5,3/4,2/4,6
D4 Momentum	40.350	vm ip na fx av af ta ac ss te mo	114318
1969 L4 D 111 140 (190) 4250 400/1750 A	M/6	210 7,7	4,6/4,0/4,2
D4 Geartronic Momentum	42.650	vm ip na fx av af ta ac ss te mo	114320
D4 Geartronic Business Plus	43.760	vm ip na fx av af ta ac ss te mo	114321
D4 Geartronic Summum	46.410	vm ip na fx av af ta ac ss te mo	110571
1969 L4 D 120 140 (190) 4250 400/1750 A	S/8	210 7,7	5,3/4,2/4,6
D4 AWD Geartr Momentum	44.850	vm ip na fx av af ta ac ss te mo	114322
D4 AWD Geartronic Business Plus	45.960	vm ip na fx av af ta ac ss te mo	114323
D4 AWD Geartronic Summum	48.610	vm ip na fx av af ta ac ss te mo	110572
1969 L4 D 149 140 (190) 4250 440/1500 I	S/8	210 8,8	6,8/5,1/5,7

V60

Listino completo e configuratore su:
quattroruote.it/listino/volvo/v60

Provatà:

V60 D5 Geartronic Momentum 12/2010 - V60 D4 R-design 7/2012 - V60 D4 AWD Geartronic Summum 7/2014



DIMENSIONI: lung. 464, largh. 187, alt. 148 cm. **BAGAGLIAIO:** min 305/430, max 1126/1241 dm³ **PASSO:** 278 cm **SERBATOIO:** 45/68 l **MASSA:** 1458/1940 kg **POSTI:** 5. **PORTE:** 5. **Crash test Euro NCAP:** ●●●●● **Di serie:** autoradio, clima, airbag lat., airbag testa, frenata aut. em., vetri el. post., sedile guida reg. alt., vetri el. ant., retrov. el. **Principali optional:** cerchi lega € 680, vernice met. € 870, interni preg. € 1410/1840, nav. sat. € 1050/1500, fari xeno € 1100/1410, sen. parch. € 365/430, sen. luci € 130, sen. pioggia € 130, cont. aut. ad. vel. € 2470, antifurto € 530

T3 Geartronic Kinetic	35.550	ce vm ip na fx sp sl sr cv avaf	108705
1498 L4 B 138 112 (152) 5000 250/1700 A	S/6	205 8,7	7,6/4,9/5,9
T3 Kinetic	33.350	ce vm ip na fx sp sl sr cv avaf	87211
1969 L4 B 135 112 (152) 5000 250/1300 A	M/6	205 8,7	7,5/4,8/5,8
T4 Kinetic	35.850	ce vm ip na fx sp sl sr cv avaf	87214
1969 L4 B 135 140 (190) 4700 300/1300 A	M/6	225 7,3	7,5/4,8/5,8
T4 Geartronic Kinetic	38.050	ce vm ip na fx sp sl sr cv avaf	108712
1969 L4 B 136 140 (190) 4700 300/1300 A	S/6	225 7,3	7,4/4,9/5,8
T5 Geartronic Momentum	44.950	ce vm ip na fx sp sl sr cv avaf	101526
1969 L4 B 149 180 (245) 5500 350/1500 A	S/8	230 6,4	8,6/5,2/6,4
T6 AWD Geartronic Momentum	51.100	ce vm ip na fx sp sl sr cv avaf	87233
1969 L4 B 163 225 (306) 5700 400/2100 I	S/8	250 6,0	9,1/5,8/7,0
D6 Twin Engine Geartronic Momentum	59.870	ce vm ip na fx sp sl sr cv avaf	108727
2400 L5 D 108 212 (288) 640 I	S/6	230 6,0	1,8/1,8/1,8
D2	31.000	ce vm na sp sl sr af	109009
1969 L4 D 101 88 (120) 3750 280/1500 A	M/6	195 11,5	4,2/3,6/3,8
D2 Geartronic	33.200	ce vm na sp sl sr af	108719
D2 Geartronic Kinetic	34.350	ce vm ip na fx sp sl sr cv avaf	108721
D2 Geartronic Business	35.850	ce vm ip na fx sp sl sr cv avaf	108722
D2 Geartronic Volvo Ocean Race	36.850	ce vm ip na fx sp sl sr cv avaf	108720
D2 Geartronic Momentum	37.100	ce vm ip na fx sp sl sr cv avaf	108723
D2 Geartronic R-design	39.300	ce vm ip na fx sp sl sr cv avaf	114336
D2 Geartronic Summum	40.190	ce vm ip na fx sp sl sr cv avaf	108725
1969 L4 D 111 88 (120) 3750 280/1500 A	S/6	195 11,7	4,7/4,0/4,2
D3 Kinetic	35.100	ce vm ip na fx sp sl sr cv avaf	87235
1969 L4 D 105 110 (150) 3750 320/1750 A	M/6	210 9,1	4,4/3,7/4,0
D3 Geartronic Kinetic	37.300	ce vm ip na fx sp sl sr cv avaf	87238
D3 Geartronic Business	38.800	ce vm ip na fx sp sl sr cv avaf	95520
D3 Geartronic Volvo Ocean Race	39.800	ce vm ip na fx sp sl sr cv avaf	89915
D3 Geartronic Momentum	40.050	ce vm ip na fx sp sl sr cv avaf	87239
D3 Geartronic R-design	42.250	ce vm ip na fx sp sl sr cv avaf	88244
D3 Geartronic Summum	43.140	ce vm ip na fx sp sl sr cv avaf	87240
1969 L4 D 111 110 (150) 3750 320/1750 A	S/6	210 9,1	4,7/4,0/4,2
D4 Kinetic	37.500	ce vm ip na fx sp sl sr cv avaf	95489
1969 L4 D 104 140 (190) 4250 400/1750 A	M/6	225 7,7	5,3/3,7/4,0
D4 Geartronic Kinetic	39.800	ce vm ip na fx sp sl sr cv avaf	95490
D4 Geartronic Business	41.300	ce vm ip na fx sp sl sr cv avaf	95522
D4 Geartronic Volvo Ocean Race	42.300	ce vm ip na fx sp sl sr cv avaf	95508
D4 Geartronic Momentum	42.550	ce vm ip na fx sp sl sr cv avaf	95499
D4 Geartronic R-design	44.750	ce vm ip na fx sp sl sr cv avaf	95504
D4 Geartronic Summum	45.640	ce vm ip na fx sp sl sr cv avaf	95512
1969 L4 D 116 140 (190) 4250 400/1750 A	S/8	225 7,7	5,3/3,9/4,4

MERCATO | PREZZI DEL NUOVO

Marca/Modello/Allestimento				Prezzo in euro	Equipaggiamenti*				Codice Infocar		
CLINDRATA (cm³)	DISPOSIZIONE EN. CLINDRI	ALIMENTAZIONE	EMISSIONI CO₂ (g/km)	POTENZA MAX kW (CV/giri al min.)	COPPIA MAX Nm/giri al minuto	TRAZIONE	CAMBIO N. MARCE/RIDOTTE	VELOCITÀ MAX (km/h)	ACCELERAZIONE 0-100km/h(s)	CONSUMO URBANO EXTRAURBANO MISTO l/100km metratico Agli 100 km	
*In rosso a pagamento											
D5 Geartronic Momentum				45.650	ce vm ip na fx sp sl sr cv av af				87245		
D5 Geartronic R-design				47.850	ce vm ip na fx sp sl sr cv av af				88245		
D5 Geartronic Summum				48.740	ce vm ip na fx sp sl sr cv av af				87246		
1969	L4	D	125	165 (224)	4250	470/1750	A	5/8	230	6,5	5,6/4,4/4,8
D4 AWD Geartronic Kinetic				42.000	ce vm ip na fx sp sl sr cv av af				95491		
D4 AWD Geartronic Business				43.500	ce vm ip na fx sp sl sr cv av af				95523		
D4 AWD Geartronic Volvo Ocean Race				44.500	ce vm ip na fx sp sl sr cv av af				95515		
D4 AWD Geartronic Momentum				44.750	ce vm ip na fx sp sl sr cv av af				95513		
D4 AWD Geartronic R-design				46.950	ce vm ip na fx sp sl sr cv av af				95514		
D4 AWD Geartronic Summum				47.840	ce vm ip na fx sp sl sr cv av af				95516		
2400	L5	D	146	140 (190)	4000	440/1500	I	5/6	225	8,9	6,8/4,8/5,5

V60 C. Country

Listino completo e configuratore su:
quattroruote.it/listino/volvo/v60-c-country



DIMENSIONI: lung. 464, largh. 190, alt. 155 cm. **BAGAGLIAIO:** min 430, max 1241 dm³ **PASSO:** 277 cm **SERBATOIO:** 68 l **MASSA:** 1575/1668 kg **POSTI:** 5. **PORTE:** 5. **Di serie:** autoradio, clima, cerchi lega, fendinebbia, sen. parch., cont. aut. vel., airbag lat., airbag testa, frenata aut. em., vetri el. post., sedile guida reg. alt., vetri el. ant., retrov. rip. el., retrov. el., ind. temp. est. **Principali optional:** vernice met. € 870, interni preg. € 1410/1840, nav. sat. € 1050, fari xeno € 1270/1410, sen. luci € 130, sen. pioggia € 130, cont. aut. ad. vel. € 2470, antifurto € 530, tetto apr. € 1070, bluetooth € 680, avviso c. corsia € 920

T5 Geartronic Kinetic											44.250	vm ip na fx sl sr av af ta bl ac					108677
1969	L4	B	153	180 (245)	5500	350/1500	A	5/8	210	6,6	8,7/5,4/6,6						
T5 AWD Geartronic Kinetic											46.550	vm ip na fx sl sr av af ta bl ac					108681
1969	L4	B	165	180 (245)	5500	350/1500	I	5/8	210	6,8	9,5/6,0/7,5						
D3 Kinetic											37.150	vm ip na fx sl sr av af ta bl ac					108685
1969	L4	D	111	110 (150)	4250	350/1500	A	M/6	205	9,1	4,6/4,0/4,2						
D3 Geartronic Kinetic											39.450	vm ip na fx sl sr av af ta bl ac					108689
D3 Geartronic Business											41.030	vm ip na fx sl sr av af ta bl ac					108690
D3 Geartronic Momentum											41.850	vm ip na fx sl sr av af ta bl ac					108691
D3 Geartronic Business Plus											42.960	vm ip na fx sl sr av af ta bl ac					114288
D3 Geartronic Summum											45.610	vm ip na fx sl sr av af ta bl ac					108692
1969	L4	D	120	110 (150)	4250	350/1500	A	5/8	205	9,1	5,3/4,2/4,6						
D4 Kinetic											39.550	vm ip na fx sl sr av af ta bl ac					108693
1969	L4	D	111	140 (190)	4250	400/1750	A	M/6	210	7,8	4,6/4,0/4,2						
D4 Geartronic Kinetic											41.850	vm ip na fx sl sr av af ta bl ac					108697
D4 Geartronic Business											43.430	vm ip na fx sl sr av af ta bl ac					108698
D4 Geartronic Momentum											44.250	vm ip na fx sl sr av af ta bl ac					108699
D4 Geartronic Business Plus											45.360	vm ip na fx sl sr av af ta bl ac					114291
D4 Geartronic Summum											48.010	vm ip na fx sl sr av af ta bl ac					108700
1969	L4	D	120	140 (190)	4250	400/1750	A	5/8	210	7,8	5,3/4,2/4,6						
D4 AWD Geartronic Kinetic											44.050	vm ip na fx sl sr av af ta bl ac					108701
D4 AWD Geartronic Business											45.630	vm ip na fx sl sr av af ta bl ac					108702
D4 AWD Geartronic Momentum											46.450	vm ip na fx sl sr av af ta bl ac					108703
D4 AWD Geartronic Business Plus											47.560	vm ip na fx sl sr av af ta bl ac					114289
D4 AWD Geartronic Summum											50.210	vm ip na fx sl sr av af ta bl ac					108704
2400	L5	D	149	140 (190)	4000	440/1500	I	5/6	205	8,9	6,8/5,1/5,7						

V70

Listino completo e configuratore su:
quattroruote.it/listino/volvo/v70



Provata:
 V70 2.4D5 Momentum 10/2007 - V70 D2 Polar 12/2013

DIMENSIONI: lung. 481, largh. 186, alt. 155 cm. **BAGAGLIAIO:** min 555, max 1600 dm³ **PASSO:** 282 cm **SERBATOIO:** 70 l **MASSA:** 1619/1632 kg **POSTI:** 5. **PORTE:** 5. **Di serie:** autoradio, clima, cerchi lega, sen. parch., cont. aut. vel., airbag lat., airbag testa, frenata aut. em., bluetooth, vetri el. post., sedile guida reg. alt., vetri el. ant., bracciolo ant., retrov. el. **Principali optional:** vernice met. € 1070, interni preg. € 665, nav. sat. € 1050, fari xeno € 1260, sen. luci € 140, sen. pioggia € 140, cont. aut. ad. vel. € 2250, antifurto € 585, tetto apr. € 1190, avviso c. corsia € 990, ric. s. strad. € 990

D3 Geartronic Business										44.700	vm ip na fxs l sr av af ta ac ss										111055
D3 Geartronic Momentum										47.150	vm ip na fxs l sr av af ta ac ss										85764
D3 Geartronic Summum										49.900	vm ip na fxs l sr av af ta ac ss										85779
1969	L4	D	118	110 (150)	4000	320/1750	A	5/6	205	9,8	5,0/4,2/4,5										
D4 Geartronic Business										46.950	vm ip na fxs l sr av af ta ac ss										111056
D4 Geartronic Momentum										49.400	vm ip na fxs l sr av af ta ac ss										95582
D4 Geartronic Summum										52.150	vm ip na fxs l sr av af ta ac ss										95640
1969	L4	D	122	133 (181)	4250	400/1750	A	5/8	220	8,6	5,5/4,2/4,7										

Marca/Modello/Allestimento				Prezzo in euro	Equipaggiamenti*				Codice Infocar	
CLINDRATA (cm³)	DISPOSIZIONE EN. CLINDRI	ALIMENTAZIONE	EMISSIONI CO₂ (g/km)	POTENZA MAX kW (CV/giri al min.)	COPPIA MAX Nm/giri al minuto	TRAZIONE	CAMBIO N. MARCE/RIDOTTE	VELOCITÀ MAX (km/h)	ACCELERAZIONE 0-100 (km/h/s)	CONSUMO URBANO EXTRAURBANO MISTO (l/100 km)
*In rosso a pagamento										

XC70

Listino completo e configuratore su:
quattroruote.it/listino/volvo/xc70



DIMENSIONI: lung. 484, largh. 186, alt. 160 cm. **BAGAGLIAIO:** min 555, max 1600 dm³ **PASSO:** 282 cm **SERBATOIO:** 70 l **MASSA:** 1701/1750 kg **POSTI:** 5. **PORTE:** 5. **Di serie:** autoradio, clima, cerchi lega, sen. parch., cont. aut. vel., airbag lat., airbag testa, frenata aut. em., bluetooth, vetri el. post., sedile guida reg. alt., vetri el. ant., bracciolo ant., retrov. el. **Principali optional:** vernice met. € 1070, interni preg. € 1865, nav. sat. € 1050, fari xeno € 1260, sen. luci € 140, sen. pioggia € 140, cont. aut. ad. vel. € 2250, antifurto € 585, tetto apr. € 1190, avviso c. corsia € 990, ric. s. strad. € 990

D4 Geartronic Business										48.350	vm ip na fx sl sr av af ta ac ss										109243
D4 Geartronic Momentum										50.700	vm ip na fx sl sr av af ta ac ss										95625
D4 Geartronic Summum										54.150	vm ip na fx sl sr av af ta ac ss										95627
1969	L4	D	127	133 (181)	4250	400/1750	A	5/8	210	8,8	5,6/4,4/4,8										
D4 AWD Geartronic Business										50.550	vm ip na fx sl sr av af ta ac ss										109245
D4 AWD Geartronic Momentum										52.900	vm ip na fx sl sr av af ta ac ss										95644
D4 AWD Geartronic Summum										56.350	vm ip na fx sl sr av af ta ac ss										95647
2400	L5	D	153	133 (181)	4000	420/1500	I	5/6	200	9,5	6,9/5,2/5,8										
D5 AWD Geartronic Business										52.850	vm ip na fx sl sr av af ta ac ss										109246
D5 AWD Geartronic Momentum										55.200	vm ip na fx sl sr av af ta ac ss										89717
D5 AWD Geartronic Summum										58.650	vm ip na fx sl sr av af ta ac ss										89718
2400	L5	D	153	162 (220)	4000	440/1500	I	5/6	210	8,2	6,9/5,2/5,8										

S90

Listino completo e configuratore su:
quattroruote.it/listino/volvo/s90



DIMENSIONI: lung. 496, largh. 188, alt. 144 cm. **BAGAGLIAIO:** min 500 dm³ **PASSO:** 294 cm **SERBATOIO:** 55/60 l **MASSA:** 1712/1799 kg **POSTI:** 5. **PORTE:** 4. **Di serie:** autoradio, clima, interni preg., fari Led, fari ad. sen. parch., sen. luci, sen. pioggia, cont. aut. vel., cont. aut. ad. vel., airbag lat., airbag testa, airbag ginocchio, frenata aut. em., bluetooth, avviso c. corsia, ric. s. strad., cont. dati, vetri el. post., sedile guida reg. alt., vetri el. ant., retrov. rip. el., retrov. el., ind. temp. est., vernice spec. **Principali optional:** cerchi lega € 920, vernice met. € 1070, nav. sat. € 1190, fendinebbia € 310, antifurto € 570, tetto apr. € 1620, parch. aut. € 790, telec. post. € 520, mon. angolo cieco € 610, sedili reg. el. € 430

T5 Geartronic Momentum							52.150	ce vm na fe af ta tp pa te mo se				113977
1969	L4	B	149	187 (254)	5500	350/1500	A	5/8	230	7,0	8,6/5,3/6,5	
T6 AWD Geartronic Momentum							61.950	ce vm na fe af ta tp pa te mo se				113980
1969	L4	B	165	235 (320)	5700	400/2200	I	5/8	250	6,1	9,5/5,9/7,2	
D3 Geartronic Momentum							49.250	ce vm na fe af ta tp pa te mo se				113988
D3 Geartronic Business Plus							51.100	ce vm na fe af ta tp pa te mo se				113989
D3 Geartronic Inscription							55.630	ce vm na fe af ta tp pa te mo se				113990
1969	L4	D	115	110 (150)	3750	320/1750	A	5/6	210	9,0	5,1/4,1/4,4	
D4 Geartronic Momentum							51.450	ce vm na fe af ta tp pa te mo se				113996
D4 Geartronic Business Plus							53.300	ce vm na fe af ta tp pa te mo se				113997
D4 Geartronic Inscription							57.830	ce vm na fe af ta tp pa te mo se				113998
1969	L4	D	116	140 (190)	4250	400/1750	A	5/8	230	8,5	5,3/3,9/4,4	
D4 AWD Geartronic Momentum							53.950	ce vm na fe af ta tp pa te mo se				114000
D4 AWD Geartronic Business Plus							55.800	ce vm na fe af ta tp pa te mo se				114001
D4 AWD Geartronic Inscription							60.330	ce vm na fe af ta tp pa te mo se				114002
1969	L4	D	120	140 (190)	4250	400/1750	I	5/8	225	8,9	5,8/4,5/5,0	
D5 AWD Geartronic Momentum							58.550	ce vm na fe af ta tp pa te mo se				114003
D5 AWD Geartronic Business Plus							60.400	ce vm na fe af ta tp pa te mo se				114004
D5 AWD Geartronic Inscription							64.180	ce vm na fe af ta tp pa te mo se				114005
1969	L4	D	127	173 (235)	4000	480/1750	I	5/8	240	7,2	5,7/4,3/4,8	

Marca/Modello/Allestimento				Prezzo in euro		Equipaggiamenti*			Codice Infocar				
CILINDRATA (cm³)	DISPOSIZIONE EN. CILINDRI	ALIMENTAZIONE	EMISSIONI CO₂ (g/km)	POTENZA MAX kW (CV/giri al min.)	COPPIA MAX Nm/giri al minuto	TRAZIONE	CAMBIO N. MARCE/RIDOTTE	VELOCITÀ MAX (km/h)	ACCELERAZIONE 0-100 km/h (s)	CONSUMO CICLO (litri/100 km)	CONSUMO URBANO (litri/100 km)	CONSUMO EXTRAURBANO (litri/100 km)	
*In rosso a pagamento													
D4 Kinetic					47.160		ce	vm	pn	fa	fe	sp	af
1969 L4 D 104 140 (190) 4250				400/1750	A	M/6	230	7,6	4,7	3,8/4,1			
D4 Geartronic Kinetic					49.510		ce	vm	pn	fa	fe	sp	af
D4 Geartronic Momentum					54.410		ce	vm	pn	fa	fe	sp	af
D4 Geartronic Business Plus					56.260		ce	vm	pn	fa	fe	sp	af
D4 Geartronic Inscription					60.790		ce	vm	pn	fa	fe	sp	af
1969 L4 D 119 140 (190) 4250				400/1750	A	S/8	230	8,5	5,2	4,1/4,5			
D4 AWD Geartronic Kinetic					52.010		ce	vm	pn	fa	fe	sp	af
D4 AWD Geartronic Momentum					56.910		ce	vm	pn	fa	fe	sp	af
D4 AWD Geartronic Business Plus					58.760		ce	vm	pn	fa	fe	sp	af
D4 AWD Geartronic Inscription					63.290		ce	vm	pn	fa	fe	sp	af
1969 L4 D 120 140 (190) 4250				400/1750	I	S/8	225	8,9	6,0	4,8/5,2			
D5 AWD Geartronic Momentum					61.510		ce	vm	pn	fa	fe	sp	af
D5 AWD Geartronic Business Plus					63.360		ce	vm	pn	fa	fe	sp	af
D5 AWD Geartronic Inscription					67.140		ce	vm	pn	fa	fe	sp	af
1969 L4 D 129 173 (235) 4000				480/1750	I	S/8	240	7,2	5,7	4,5/4,9			

Listino completo e configuratore su:
quattroruote.it/listino/volvo/xc60

Provatà:

XC60 2.4 D5 Momentum 11/2008

XC60



DIMENSIONI: lung. 464, largh. 189, alt. 171 cm. **BAGAGLIAIO:** min 490, max 1455 dm³ **PASSO:** 277 cm **SERBATOIO:** 70 l **MASSA:** 1704/1801 kg **POSTI:** 5. **PORTE:** 5. **Crash test Euro NCAP:** ●●●●● Di serie: autoradio, clima, cerchi lega, cont. aut. vel., airbag lat., airbag testa, frenata aut. em., vetri el. post., sedile guida reg. alt., vetri el. ant., bracciolo ant., retrov. el., ind. temp. est. **Principali optional:** vernice met. € 1070, interni preg. € 1840, nav. sat. € 1050, farixeno € 1100/1410, sen. parch. € 365, sen. luci € 130, sen. pioggia € 130, cont. aut. aut. vel. € 2470, antifurto € 530, tetto apr. € 1470, tetto pan. € 1470

T5 Geartronic Kinetic									44.950	vmipna	fx	sp	sl	sr	av	af	ta	tp	101402
1969	L4	B	157	180	(245)	5500	350/1500	A	S/8	210	7,2	8,8	5,5/6,7						
T5 AWD Geartronic Kinetic									47.250	vmipna	fx	sp	sl	sr	av	af	ta	tp	108193
1969	L4	B	169	180	(245)	5500	350/1500	I	S/8	210	7,3	9,4	6,0/7,3						
T6 AWD Geartronic Momentum									54.250	vmipna	fx	sp	sl	sr	av	af	ta	tp	81325
1969	L4	B	179	225	(306)	5700	400/2100	I	S/8	210	6,9	9,9	6,4/7,7						
D3 Kinetic									38.600	vmipna	fx	sp	sl	sr	av	af	ta	tp	9616
1969	L4	D	117	110	(150)	4250	350/1500	A	M/6	190	11,2	4,9	4,2/4,5						
D3 Geartronic Kinetic									40.900	vmipna	fx	sp	sl	sr	av	af	ta	tp	95178
D3 Geartronic Business									42.800	vmipna	fx	sp	sl	sr	av	af	ta	tp	96166
D3 Geartronic Momentum									43.250	vmipna	fx	sp	sl	sr	av	af	ta	tp	98179
D3 Geartronic Volvo Ocean Race									43.400	vmipna	fx	sp	sl	sr	av	af	ta	tp	89144
D3 Geartronic R-design									46.900	vmipna	fx	sp	sl	sr	av	af	ta	tp	95180
D3 Geartronic Summum									47.340	vmipna	fx	sp	sl	sr	av	af	ta	tp	95181
1969	L4	D	124	110	(150)	4250	350/1500	A	S/8	185	11,2	5,5	4,3/4,7						
D4 Kinetic									41.000	vmipna	fx	sp	sl	sr	av	af	ta	tp	95441
1969	L4	D	117	140	(190)	4250	400/1750	A	M/6	210	8,1	4,9	4,2/4,5						
D4 Geartronic Kinetic									43.300	vmipna	fx	sp	sl	sr	av	af	ta	tp	95446
D4 Geartronic Business									45.200	vmipna	fx	sp	sl	sr	av	af	ta	tp	95495
D4 Geartronic Momentum									45.650	vmipna	fx	sp	sl	sr	av	af	ta	tp	95447
D4 Geartronic Volvo Ocean Race									45.800	vmipna	fx	sp	sl	sr	av	af	ta	tp	95448
D4 Geartronic R-design									49.300	vmipna	fx	sp	sl	sr	av	af	ta	tp	95449
D4 Geartronic Summum									49.740	vmipna	fx	sp	sl	sr	av	af	ta	tp	95450
1969	L4	D	124	140	(190)	4250	400/1750	A	S/8	210	8,1	5,5	4,3/4,7						
D4 AWD Kinetic									43.300	vmipna	fx	sp	sl	sr	av	af	ta	tp	95451
2400	L5	D	137	140	(190)	4000	420/1500	I	M/6	210	8,1	5,9	4,8/5,2						
D4 AWD Geartronic Kinetic									45.500	vmipna	fx	sp	sl	sr	av	af	ta	tp	95456
D4 AWD Geartronic Business									47.400	vmipna	fx	sp	sl	sr	av	af	ta	tp	95496
D4 AWD Geartronic Momentum									47.850	vmipna	fx	sp	sl	sr	av	af	ta	tp	95457
D4 AWD Geartronic Volvo Ocean Race									48.000	vmipna	fx	sp	sl	sr	av	af	ta	tp	95458
D4 AWD Geartronic R-design									51.500	vmipna	fx	sp	sl	sr	av	af	ta	tp	95459
D4 AWD Geartronic Summum									51.940	vmipna	fx	sp	sl	sr	av	af	ta	tp	95460
2400	L5	D	149	140	(190)	4000	420/1500	I	S/6	210	8,1	6,7	5,1/5,7						
D5 AWD Kinetic									46.100	vmipna	fx	sp	sl	sr	av	af	ta	tp	81318
2400	L5	D	137	162	(220)	4000	420/1500	I	M/6	210	8,1	5,9	4,8/5,2						
D5 AWD Geartronic Kinetic									48.300	vmipna	fx	sp	sl	sr	av	af	ta	tp	81319
D5 AWD Geartronic Business									50.200	vmipna	fx	sp	sl	sr	av	af	ta	tp	99503
D5 AWD Geartronic Momentum									50.650	vmipna	fx	sp	sl	sr	av	af	ta	tp	81324

Marca/Modello/Allestimento				Prezzo in euro		Equipaggiamenti*		Codice Infocar				
CILINDRATA (cm³)	DISPOSIZIONE E N. CILINDRI	ALIMENTAZIONE	EMISSIONI CO₂ (g/km)	POTENZA MAX kW (CV/giri al min.)	COPPIA MAX N/m(giri al minuto)	TRAZIONE	CAMBIO N. MARCE/RIDOTTE	VELOCITÀ MAX (km/h)	ACCELERAZIONE 0-100 (sec.)	CONSUMO CICLO (litri/100 km)	CONSUMO URBANO (litri/100 km)	CONSUMO EXTRAURBANO (litri/100 km)
*In rosso a pagamento												
D5 AWD Geartronic Volvo Ocean Race												
D5 AWD Geartronic R-design												
D5 AWD Geartronic Summum												
2400	L5	D	149	162 (220)	4000	440/1500	I	S/6	210	8,2	6,7	5,1/5,7

XC90



Listino completo e configuratore su:

quattroruote.it/listino/volvo/xc90

Provatà:

XC90 D5 AWD Geartr. 7 posti Inscription 8/2015

DIMENSIONI: lung. 495, largh. 193, alt. 178 cm. **BAGAGLIAIO:** min 262/721, max 1816/1886 dm³ **PASSO:** 298 cm **SERBATOIO:** 50/71 l **MASSA:** 1908/2280 kg **POSTI:** 5/7. **PORTE:** 5. **Crash test Euro NCAP:** ●●●●● Di serie: autoradio, clima, cerchi lega, sen. luci, sen. pioggia, cont. aut. vel., airbag lat., airbag testa, airbag ginocchia, frenata aut. em., bluetooth, avviso c. corsia, ric. s. strad. con. dati, vetri el. post., sedile guida reg. alt., vetri el. ant., bracciolo ant., retrov. el., ind. temp. est., vernice spec. **Principali optional:** vernice met. € 1070, interni preg. € 2200, nav. sat. € 1190/1450, fari Led € 1350, fari ad. € 1350, fendinebbia € 310, sen. parch. € 410, antifurto € 570, tetto apr. € 1620, tetto pan. € 1620, parch. aut. € 790

T5 AWD Geartronic Kinetic														58.400	vmipnaffafespa	f																																																																																																																																																																																																																																																																																																																																																																																																																																																																																																																																																																																																																																																																																																																																																																																																																																																																																																																																																																																																																																																																																																																																																																																																																																																																																																																																																																																															
---------------------------	--	--	--	--	--	--	--	--	--	--	--	--	--	--------	----------------	---	--	--	--	--	--	--	--	--	--	--	--	--	--	--	--	--	--	--	--	--	--	--	--	--	--	--	--	--	--	--	--	--	--	--	--	--	--	--	--	--	--	--	--	--	--	--	--	--	--	--	--	--	--	--	--	--	--	--	--	--	--	--	--	--	--	--	--	--	--	--	--	--	--	--	--	--	--	--	--	--	--	--	--	--	--	--	--	--	--	--	--	--	--	--	--	--	--	--	--	--	--	--	--	--	--	--	--	--	--	--	--	--	--	--	--	--	--	--	--	--	--	--	--	--	--	--	--	--	--	--	--	--	--	--	--	--	--	--	--	--	--	--	--	--	--	--	--	--	--	--	--	--	--	--	--	--	--	--	--	--	--	--	--	--	--	--	--	--	--	--	--	--	--	--	--	--	--	--	--	--	--	--	--	--	--	--	--	--	--	--	--	--	--	--	--	--	--	--	--	--	--	--	--	--	--	--	--	--	--	--	--	--	--	--	--	--	--	--	--	--	--	--	--	--	--	--	--	--	--	--	--	--	--	--	--	--	--	--	--	--	--	--	--	--	--	--	--	--	--	--	--	--	--	--	--	--	--	--	--	--	--	--	--	--	--	--	--	--	--	--	--	--	--	--	--	--	--	--	--	--	--	--	--	--	--	--	--	--	--	--	--	--	--	--	--	--	--	--	--	--	--	--	--	--	--	--	--	--	--	--	--	--	--	--	--	--	--	--	--	--	--	--	--	--	--	--	--	--	--	--	--	--	--	--	--	--	--	--	--	--	--	--	--	--	--	--	--	--	--	--	--	--	--	--	--	--	--	--	--	--	--	--	--	--	--	--	--	--	--	--	--	--	--	--	--	--	--	--	--	--	--	--	--	--	--	--	--	--	--	--	--	--	--	--	--	--	--	--	--	--	--	--	--	--	--	--	--	--	--	--	--	--	--	--	--	--	--	--	--	--	--	--	--	--	--	--	--	--	--	--	--	--	--	--	--	--	--	--	--	--	--	--	--	--	--	--	--	--	--	--	--	--	--	--	--	--	--	--	--	--	--	--	--	--	--	--	--	--	--	--	--	--	--	--	--	--	--	--	--	--	--	--	--	--	--	--	--	--	--	--	--	--	--	--	--	--	--	--	--	--	--	--	--	--	--	--	--	--	--	--	--	--	--	--	--	--	--	--	--	--	--	--	--	--	--	--	--	--	--	--	--	--	--	--	--	--	--	--	--	--	--	--	--	--	--	--	--	--	--	--	--	--	--	--	--	--	--	--	--	--	--	--	--	--	--	--	--	--	--	--	--	--	--	--	--	--	--	--	--	--	--	--	--	--	--	--	--	--	--	--	--	--	--	--	--	--	--	--	--	--	--	--	--	--	--	--	--	--	--	--	--	--	--	--	--	--	--	--	--	--	--	--	--	--	--	--	--	--	--	--	--	--	--	--	--	--	--	--	--	--	--	--	--	--	--	--	--	--	--	--	--	--	--	--	--	--	--	--	--	--	--	--	--	--	--	--	--	--	--	--	--	--	--	--	--	--	--	--	--	--	--	--	--	--	--	--	--	--	--	--	--	--	--	--	--	--	--	--	--	--	--	--	--	--	--	--	--	--	--	--	--	--	--	--	--	--	--	--	--	--	--	--	--	--	--	--	--	--	--	--	--	--	--	--	--	--	--	--	--	--	--	--	--	--	--	--	--	--	--	--	--	--	--	--	--	--	--	--	--	--	--	--	--	--	--	--	--	--	--	--	--	--	--	--	--	--	--	--	--	--	--	--	--	--	--	--	--	--	--	--	--	--	--	--	--	--	--	--	--	--	--	--	--	--	--	--	--	--	--	--	--	--	--	--	--	--	--	--	--	--	--	--	--	--	--	--	--	--	--	--	--	--	--	--	--	--	--	--	--	--	--	--	--	--	--	--	--	--	--	--	--	--	--	--	--	--	--	--	--	--	--	--	--	--	--	--	--	--	--	--	--	--	--	--	--	--	--	--	--	--	--	--	--	--	--	--	--	--	--	--	--	--	--	--	--	--	--	--	--	--	--	--	--	--	--	--	--	--	--	--	--	--	--	--	--	--	--	--	--	--	--	--	--	--	--	--	--	--	--	--	--	--	--	--	--	--	--	--	--	--	--	--	--	--	--	--	--	--	--	--	--	--	--	--	--	--	--	--	--	--	--	--	--	--	--	--	--	--	--	--	--	--	--	--	--	--	--	--	--	--	--	--	--	--	--	--	--	--	--	--	--	--	--	--	--	--	--	--	--	--	--	--	--	--	--	--	--	--	--	--	--	--	--	--	--	--	--	--	--	--	--	--	--	--	--	--	--	--	--	--	--	--	--	--	--	--	--	--	--	--	--	--	--	--	--	--	--	--	--	--	--	--	--	--	--	--	--	--	--	--	--	--	--	--	--	--	--	--	--	--	--	--	--	--	--	--	--	--	--	--	--	--	--	--	--	--	--	--	--	--	--	--	--	--	--	--	--	--	--	--	--	--	--	--	--	--	--	--	--	--	--	--	--	--	--	--	--	--	--	--	--	--	--	--	--	--	--	--	--	--	--	--	--	--	--	--	--	--	--	--	--	--	--	--	--	--	--	--	--	--	--	--	--	--	--	--	--	--	--	--	--	--	--	--	--	--	--	--	--	--	--	--	--	--	--	--	--	--	--	--	--	--	--	--	--	--	--	--	--	--	--	--	--	--	--	--	--	--	--	--	--	--	--	--	--	--	--	--	--	--	--	--	--	--	--	--	--	--	--	--	--	--	--	--	--	--	--	--	--	--	--	--	--	--	--	--	--	--	--	--	--	--	--	--	--	--	--	--	--	--	--	--	--	--	--	--	--	--	--	--	--	--	--	--	--	--	--	--	--	--	--	--	--	--	--	--	--	--	--	--	--	--	--	--	--	--	--	--	--	--	--	--	--	--	--	--	--	--	--	--	--	--	--	--	--	--	--	--	--	--	--	--	--	--	--	--	--	--	--	--	--	--	--	--	--	--	--	--	--	--	--	--	--	--	--	--	--	--	--	--	--	--	--



IMPORTI IPT

LE TARIFFE DELL'IPT (imposta di trascrizione) vengono stabilite dalle singole province e variano da 3,51 a 4,56 euro per kW di potenza (ma fino a 53 kW si paga solo l'imposta base di 151 euro, maggiorata fino a 196 euro a discrezione delle giunte provinciali).

4,56 Euro/kW

Agrigento, Alessandria, Ancona, Ascoli Piceno, Asti, Barletta-Adria-Trani, Belluno, Bergamo, Biella, Bologna, Brescia, Brindisi, Cagliari, Caltanissetta, Campobasso, Caserta, Catania, Catanzaro, Chieti, Como, Cosenza, Cremona, Cuneo, Enna, Firenze, Fermo, Foggia, Forlì-Cesena, Frosinone, Genova, Gorizia, Imperia, Isernia, L'Aquila, La Spezia, Lecco, Livorno, Lodi, Lucca, Macerata, Mantova, Massa-Carrara, Medio Campidano, Messina, Milano, Modena, Monza-Brianza, Napoli, Novara, Nuoro, Ogliastro, Olbia-Tempio, Oristano, Padova, Palermo, Parma, Pavia, Perugia, Pesaro-Urbino, Piacenza, Pisa, Pistoia, Potenza, Ravenna, Reggio Calabria, Rieti, Rimini, Roma, Rovigo, Salerno, Sassari, Savona, Siena, Taranto, Teramo, Terni, Torino, Trapani, Treviso, Varese, Venezia, Verbania, Vercelli, Verona, Vibo Valentia, Viterbo (30%)

4,39 Euro/kW

Crotone, Ferrara, Sondrio (25%)

4,21 Euro/kW

Arezzo, Avellino, Bari, Benevento, Carbonia, Grosseto, Latina, Lecce, Pescara, Pordenone, Reggio Emilia, Siracusa, Trieste, Udine, Vicenza (20%)

4,04 Euro/kW

Ragusa (15%)

3,86 Euro/kW

Matera (10%)

3,51 Euro/kW

Aosta, Bolzano, Prato, Trento (=)

POST BACHELOR PROGRAMME IN DESIGN AND DEVELOPMENT OF VEHICLE DYNAMICS

WE ARE LOOKING FOR

24 young Engineers
with at least a Bachelor degree

WITH QUATTORRUOTE YOUR FUTURE IS ON THE RIGHT TRACK



Università di Pavia (unipv.eu), in collaboration with **Quattroruote Academy** presents the «**Post Bachelor Programme in design and development of vehicle dynamics**», an initiative with a high technical content and an international outlook for twenty four engineers who want to work in the fields of vehicle dynamics engineering: from simulation to testing prototypes and preproduction vehicles. Students will be able to gain special operative competence on testing techniques during the twelve days on the Quattroruote test track. For the whole duration of the bachelor course, a static simulator for the development of the vehicle will be available to the students.

The one year full time course, located in one of the most prestigious italian universities, includes a period of internships at the leading automotive companies in Italy and in Europe.

www.academy.quattroruote.it

» MAY 2016 Enrolment Start


» SEPTEMBER 2016 Programme start



IL MASTER IN "DESIGN AND DEVELOPMENT OF VEHICLE DYNAMICS" HA I REQUISITI PER ACCEDERE AL FINANZIAMENTO DEL FONDO STUDIO "DIRITTO AL FUTURO". PER ULTERIORI INFORMAZIONI: **WWW.GIOVENTU.GOV.IT**

**FOR FURTHER INFORMATION E-MAIL: MASTERUNIVERSITARIO@QUATTORRUOTE.IT
ON THE SITE: WWW.ACADEMY.QUATTORRUOTE.IT**

MERCATO USATO



1 UN OCCHIO ALLE NOTE

Qualora siano presenti più varianti di carrozzeria (berlina, wagon, numero di porte o posti a sedere) o determinate dotazioni tecniche (per esempio, il cambio automatico) è possibile che sia pubblicata una sola tipologia. In questo caso per estendere e meglio precisare la quotazione occorre considerare le note pubblicate sotto ogni marca e verificare se è compreso il modello di riferimento. Questa specifica non va confusa con la personalizzazione degli equipaggiamenti (esempio: climatizzatore, interni di pelle, navigatore satellitare), perché in questo caso vale l'indicazione introduttiva.

2 CALCOLARE I KM

La quotazione sale o scende in funzione dei chilometri effettivamente percorsi rispetto a quelli standard. Per conoscere questi ultimi occorre considerare la lettera indicata a fianco di ogni modello e ricercarla nella

tabellina qui pubblicata andando a verificare il valore nell'anno di immatricolazione che interessa. Per determinare il valore da attribuire alla differenza chilometrica: - se l'auto ha fatto più

chilometri di quelli standard occorre ridurre la quotazione: per ogni 1.000 km in più, bisogna sottrarre lo 0,3% al valore della quotazione di vendita; - se l'auto ha fatto meno chilometri occorre

aumentare la quotazione: per ogni 1.000 km percorsi in meno dello standard, bisogna aggiungere sempre lo 0,3%. **Attenzione:** i chilometri di riferimento variano tutti i mesi. Questi sotto sono quelli di agosto.

	2016 1° semestre	2015 2° semestre	2015 1° semestre	2014	2013	2012	2011	2010	2009	2008	2007
A	3.000	7.000	11.000	17.000	25.000	33.000	41.000	49.000	57.000	65.000	73.000
B	5.000	13.000	20.000	30.000	44.000	56.000	66.000	75.000	83.000	91.000	98.000
C	7.000	17.000	26.000	38.000	55.000	70.000	83.000	94.000	103.000	111.000	118.000
D	8.000	20.000	32.000	49.000	70.000	87.000	100.000	113.000	125.000	135.000	143.000
E	9.000	23.000	37.000	57.000	82.000	105.000	123.000	138.000	150.000	160.000	169.000
F	11.000	27.000	42.000	65.000	94.000	121.000	144.000	162.000	177.000	190.000	201.000

3 QUALE ALIMENTAZIONE

Il simbolo accanto al modello

- benzina
- gasolio
- Gpl
- metano
- ibride

● QUANTO VALE LA VOSTRA AUTO? QUI LO POTETE SCOPRIRE

Le quotazioni esprimono il valore in euro (Iva inclusa, passaggio di proprietà escluso) di una vettura immatricolata per la prima volta nell'anno o nel semestre indicato. Sono presenti due valori. La prima quotazione (in colore rosso) segnala il prezzo cui l'auto può essere acquistata, l'altra (in colore nero) quello che un concessionario può dare quando la ritira a fronte di un nuovo acquisto. Per stabilire il valore di un'auto occorre inoltre considerare i chilometri percorsi e i suoi equipaggiamenti. Le quotazioni sono elaborate tenendo conto degli accessori presenti sulla maggioranza degli esemplari venduti da nuovi. Nel caso questi non fossero presenti sulla singola auto considerata, il loro valore va detratto dalla quotazione. Eventuali equipaggiamenti aggiuntivi rispetto a quelli di norma presenti comportano una sua personalizzazione, che potrà essere ottenuta accedendo al nostro sito nella sezione quotauto (quattroruote.it/quotauto). Dov'è possibile ottenere, con una tariffa promozionale, una quotazione specifica per vendere, comprare o assicurare la vettura e stampare il risultato della valutazione.

Le quotazioni di Quattroruote hanno ottenuto un riconoscimento ufficiale dall'Istat, che le inserisce mensilmente nel paniere dei prezzi al consumo.



I VALORI SI RIFERISCONO AD AUTO CON QUESTE CARATTERISTICHE

Meccanica e componenti elettrici ed elettronici perfettamente efficienti;
tagliandi regolarmente eseguiti e documentabili;
revisioni effettuate secondo la legge;

carrozzeria e interni in buone condizioni, conformi all'età e al chilometraggio;
pneumatici in buono stato (con battistrada almeno al 50%) e conformi alla legge;

chilometraggio effettivo pari a quello standard; assenza di **sinistri importanti**.
Se il veicolo è un autocarro (categoria N1) ed è fatturabile, la quotazione va ridotta del 20%.

Marca/Modello	Km di riferim.	Norm. Euro	2016		2015		2015		2014		2013		2012		2011		2010		2009		2008		2007			
			1° semestre	2° semestre	1° semestre	2° semestre	1° semestre	2° semestre	1° semestre	2° semestre	1° semestre	2° semestre	1° semestre	2° semestre	1° semestre	2° semestre	1° semestre	2° semestre	1° semestre	2° semestre	1° semestre	2° semestre	1° semestre	2° semestre		
			Anno di prima immatricolazione (quotazioni x 1000 euro)																							
			In rosso il valore di vendita in nero il valore di ritiro																							

ABARTH

500: MTA + 500 € 595: MTA + 500 €

500 1.4 Turbo T-Jet (Custom)	B	4-6	-	-	-	-	13,6	12,1	12,9	11,4	12,0	10,5	11,0	9,5	10,1	8,6	9,3	7,8	8,5	7,0	7,9	6,5	-	-
595 1.4 Turbo T-Jet 160 CV Turismo	B	5-6	16,6	15,1	16,1	14,6	15,6	14,2	14,9	13,5	14,0	12,6	13,1	11,7	-	-	-	-	-	-	-	-	-	-
595 1.4 Turbo T-Jet 180 CV Competizione	B	6	18,4	16,8	17,9	16,3	17,4	15,8	-	-	-	-	-	-	-	-	-	-	-	-	-	-	-	-
Grande Punto 1.4 T-Jet 16V 3p.	B	4	-	-	-	-	-	-	-	-	-	-	-	-	-	-	6,7	4,9	6,1	4,3	5,6	3,8	5,1	3,3
Punto 1.4 Turbo Multiair S&S	B	5	-	-	-	-	-	-	-	-	10,1	8,2	9,2	7,3	-	-	-	-	-	-	-	-	-	-

ALFA ROMEO

147 2° serie: 3p-600 € Giulietta: cambio Tct +1000 €

MiTo 1.4 78 CV Progression	B	4-5	-	-	-	-	-	-	-	-	7,5	6,2	6,4	5,1	5,6	4,3	4,9	3,7	4,4	3,2	4,1	2,9	-	-
MiTo 1.4 78 CV 8V S&S Progression	B	5-6	9,8	8,4	9,5	8,1	9,2	7,8	8,7	7,3	8,0	6,7	-	-	-	-	-	-	-	-	-	-	-	-
MiTo 1.4 T 120 CV GPL Distinctive	B	5-6	13,0	11,4	12,4	10,8	11,9	10,3	11,2	9,6	10,4	8,8	-	-	-	-	-	-	-	-	-	-	-	-
MiTo 1.3 JTDm 85 CV S&S Distinctive	C	5	13,7	12,1	13,1	11,5	12,5	10,9	11,8	10,3	10,8	9,3	-	-	-	-	-	-	-	-	-	-	-	-
MiTo 1.3 JTDm 16V Dist. Sport & Premium Pack	C	4	-	-	-	-	-	-	-	-	-	-	-	-	-	-	6,7	5,2	5,9	4,4	5,2	3,7	-	-
MiTo 1.3 JTDm-2 S&S Dist. Sport & Premium Pack	C	5	-	-	-	-	-	-	-	-	-	-	-	-	8,8	7,2	7,6	6,1	6,6	5,1	-	-	-	-
MiTo 1.3 JTDm-2 95 CV S&S Dist. SP	C	5	-	-	-	-	-	-	-	-	10,8	9,2	9,5	7,9	8,3	6,7	-	-	-	-	-	-	-	-
MiTo 1.6 JTDm-2 S&S Distinctive	C	5	13,7	12,0	13,1	11,4	12,6	10,9	11,9	10,2	11,1	9,5	-	-	-	-	-	-	-	-	-	-	-	-
MiTo 1.6 JTDm-2 S&S Dist. Sport & Premium Pack	C	5	-	-	-	-	-	-	-	-	11,6	9,9	10,2	8,5	8,8	7,2	-	-	-	-	-	-	-	-
147 1.6 16V TS 5p. Progression	B	4	-	-	-	-	-	-	-	-	-	-	-	-	-	-	4,0	2,7	3,4	2,1	2,8	1,5	2,3	1,0
147 1.6 16V TS 5p. Distinctive	B	4	-	-	-	-	-	-	-	-	-	-	-	-	-	-	-	-	4,3	3,0	3,7	2,4	3,1	1,8
147 1.9 JTD 120 CV 5p. Progression	C	4	-	-	-	-	-	-	-	-	-	-	-	-	5,8	4,4	5,1	3,7	4,5	3,1	3,9	2,5	3,4	2,0
147 1.9 JTD M-JET 16V 5p. Distinctive	C	4	-	-	-	-	-	-	-	-	-	-	-	-	-	-	-	-	5,6	4,1	4,9	3,4	4,3	2,8
Giulietta 1.4 Turbo 120 CV GPL Prog.	B	5-6	15,0	13,5	14,5	13,0	14,0	12,5	13,3	11,8	12,3	10,8	11,2	9,8	-	-	-	-	-	-	-	-	-	-
Giulietta 1.4 Turbo 120 CV GPL Dist.	B	5-6	16,2	14,6	15,7	14,1	15,2	13,6	14,5	13,0	13,5	12,0	12,4	10,9	-	-	-	-	-	-	-	-	-	-
Giulietta 1.6 JTDm-2 105 CV Distinctive	C	5	-	-	-	-	-	-	-	-	-	-	-	-	10,4	9,0	9,3	7,9	-	-	-	-	-	-
Giulietta 1.6 JTDm-2 105 CV Distinctive	C	5	-	-	16,4	14,8	15,7	14,1	14,7	13,2	13,3	11,8	12,1	10,6	11,0	9,5	-	-	-	-	-	-	-	-
Giulietta 2.0 JTDm-2 140 CV Distinctive	C	5	-	-	-	-	-	-	-	-	-	-	-	-	10,8	9,3	9,8	8,3	-	-	-	-	-	-
Giulietta 2.0 JTDm-2 140 CV Distinctive	C	5	-	-	-	-	-	-	-	-	13,5	12,0	12,5	11,0	11,3	9,8	-	-	-	-	-	-	-	-
Giulietta 2.0 JTDm-2 150 CV Distinctive	C	5-6	17,6	15,9	16,9	15,3	16,1	14,5	15,1	13,5	13,8	12,2	-	-	-	-	-	-	-	-	-	-	-	-
Giulietta 2.0 JTDm-2 150 CV Sprint	C	5-6	18,1	16,4	17,4	15,7	16,7	15,0	15,7	14,1	-	-	-	-	-	-	-	-	-	-	-	-	-	-
Giulietta 2.0 JTDm-2 170 CV Exclusive	C	5	-	-	-	-	-	-	-	-	14,6	12,9	13,4	11,7	12,2	10,6	-	-	-	-	-	-	-	-
Giulietta 2.0 JTDm-2 175 CV TCT Excl.	C	5-6	20,2	18,4	19,5	17,7	18,7	16,9	17,7	15,9	-	-	-	-	-	-	-	-	-	-	-	-	-	-
159 1.9 JTS 16V Progression	B	4	-	-	-	-	-	-	-	-	-	-	-	-	-	-	-	-	5,3	3,1	4,7	2,5	4,1	1,9
159 1.9 JTDm 16V Progression	D	4	-	-	-	-	-	-	-	-	-	-	-	-	-	-	6,5	4,2	5,7	3,4	5,0	2,7	4,3	2,0
159 1.9 JTDm 16V Distinctive	D	4	-	-	-	-	-	-	-	-	-	-	-	-	-	-	6,9	4,4	6,0	3,6	5,3	2,9	4,7	2,3
159 2.0 JTDm 136 CV Super	D	5	-	-	-	-	-	-	-	-	11,5	9,2	10,3	8,0	9,2	6,9	-	-	-	-	-	-	-	-
159 2.0 JTDm Distinctive	D	5	-	-	-	-	-	-	-	-	-	-	-	-	9,5	7,1	8,4	6,0	7,4	5,0	-	-	-	-
159 1.9 JTDm SW Progression	D	4	-	-	-	-	-	-	-	-	6,6	4,3	5,8	3,5	5,1	2,8	4,4	2,1	3,9	1,6	-	-	-	-
159 2.0 JTDm 136 CV SW Distinctive	D	5	-	-	-	-	-	-	-	-	11,4	9,0	10,1	7,7	9,0	6,7	8,0	5,7	-	-	-	-	-	-
159 2.0 JTDm SW Distinctive	D	5	-	-	-	-	-	-	-	-	12,1	9,6	10,7	8,2	9,5	7,0	8,4	5,9	7,4	5,0	-	-	-	-
GT 1.9 JTDm 16V Distinctive	C	4	-	-	-	-	-	-	-	-	-	-	-	-	-	-	7,6	5,1	6,8	4,3	6,1	3,6	5,4	2,9
GT 1.9 JTDm 16V Sport	C	4	-	-	-	-	-	-	-	-	-	-	-	-	-	-	8,5	5,9	7,6	5,0	6,8	4,2	6,1	3,5
Brera 2.2 JTS	B	4	-	-	-	-	-	-	-	-	-	-	-	-	-	-	8,3	5,6	7,5	4,8	6,7	4,0	6,0	3,3
Brera 2.0 JTDm	C	5	-	-	-	-	-	-	-	-	-	-	-	-	10,8	8,2	9,8	7,2	8,9	6,3	-	-	-	-
Spider 2.2 JTS	B	4	-	-	-	-	-	-	-	-	-	-	-	-	-	-	9,9	7,2	8,9	6,3	8,0	5,4	7,2	4,6
Spider 2.0 JTDm	C	5	-	-	-	-	-	-	-	-	-	-	-	-	12,7	10,1	11,4	8,8	10,2	7,6	-	-	-	-

AUDI

A1: cambio aut. +1200 € A1 Sportback: cambio aut. +1200 € A3 2° serie: cambio S tronic +5%; Quattro +6% A3 2° serie Sportback: Quattro +6%; cambio S tronic +5% A3 2° serie Cabrio: cambio S tronic +5% A3 3° serie: cambio S tronic +5%; Quattro +1500 € A3 3° serie Sportback: cambio S tronic +5%; Quattro +1500 €; 3p-1500 € A3 3° serie Cabrio: cambio S tronic +5%; Quattro +1500 € A4 3° serie berlina/SW: S.W. stesso valore; Quattro +6% A4 4° serie berlina: Quattro +6%; cambio aut. +5% A4 4° serie SW: Quattro +6%; cambio aut. +5% A4 allroad 1° serie: cambio aut. +5% A5 Sportback: no cambio aut. -1500 € A5 Coupé: Quattro +6%; no cambio aut. -1500 € A5 Cabrio: Quattro +6%; no cambio aut. -1500 € TT 2° serie coupé: Quattro +5%; cambio aut. +5% TT 3° serie coupé: cambio aut. +1500 € A6 3° serie berlina: no cambio aut. -5%; Quattro +6% A6 3° serie SW: no cambio aut. -5%; Quattro +6% A6 4° serie berlina: no cambio aut. -5% A6 4° serie SW: no cambio aut. -5%; Quattro +1500 € A6 allroad 2° serie: no cambio aut. -5% Q3: 4x2-2000 €; cambio aut. +5% Q5: 4x2-2000 €; no cambio aut. -5% Q7 1° serie: 7 p.ti +1000 € Q7 2° serie: 7 p.ti +1000 €

A1 1.2 TFSI Ambition	B	5	-	-	-	-	12,8	11,4	12,2	10,8	11,3	9,9	10,6	9,2	9,8	8,5	9,1	7,8	-	-	-	-	-	-
A1 1.4 TFSI Attraction	B	5	-	-	-	-	14,1	12,6	13,3	11,8	12,4	11,0	11,4	10,0	10,6	9,2	9,8	8,4	-	-	-	-	-	-
A1 1.4 TFSI Ambition	B	5	-	-	-	-	15,1	13,6	14,2	12,7	13,2	11,7	12,3	10,8	11,4	9,9	10,5	9,1	-	-	-	-	-	-
A1 1.4 TFSI 125 CV Sport/Design	B	6	16,8	15,2	16,4	14,9	15,9	14,4	15,1	13,6	-	-	-	-	-	-	-	-	-	-	-	-	-	-
A1 1.6 TDI Attraction	C	5	-	-	-	-	13,2	11,8	12,4	11,0	11,4	10,0	10,5	9,1	9,7	8,3	-	-	-	-	-	-	-	-
A1 1.6 TDI Ambition	C	5	-	-	-	-	14,5	13,0	13,7	12,2	12,7	11,3	11,8	10,4	10,9	9,5	-	-	-	-	-	-	-	-
A1 1.6 TDI 105 CV Attraction	C	5	-	-	-	-	14,2	12,7	13,4	11,9	12,4	10,9	11,6	10,2	10,7	9,3	9,8	8,4	-	-	-	-	-	-
A1 1.6 TDI 105 CV Ambition	C	5	-	-	-	-	15,5	14,0	14,7	13,2	13,7	12,2	12,8	11,3	12,0	10,5	11,1	9,6	-	-	-	-	-	-
A1 1.6 TDI 116 CV Sport/Design	C	6	17,3	15,7	16,8	15,2	16,3	14,7	15,5	13,9	-	-	-	-	-	-	-	-	-	-	-	-	-	-
A1 SPB 1.2 TFSI Ambition	B	5	-	-	-	-	13,8	12,4	13,2	11,8	12,3	10,9	11,6	10,2	10,8	9,4	-	-	-	-	-	-	-	-
A1 SPB 1.4 TFSI 125 CV Sport/Design	B	6	17,8	16,2	17,4	15,8	16,9	15,3	16,1	14,5	-	-	-	-	-	-	-	-	-	-	-	-	-	-
A1 SPB 1.6 TDI 105 CV Ambition	C	5	-	-	-	-	16,5	14,9	15,7	14,1	14,7	13,2	13,8	12,3	13,0	11,5	-	-	-	-	-	-	-	-
A1 SPB 1.6 TDI 116 CV Sport/Design	C	6	18,3	16,7	17,8	16,2	17,3	15,7	16,5	14,9	-	-	-	-	-	-	-	-	-	-	-	-	-	-
A3 1.6 TDI CR F.A.P. Ambition/Ambiente	C	5	-	-	-	-	-	-	-	-	14,5	12,7	12,8	11,0	11,3	9,5	9,9	8,1	8,8	7,1	-	-	-	-
A3 1.9 TDI F.A.P. Ambition/Ambiente	C	4	-	-	-	-	-	-	-	-	-	-	-	-	-	-	-	-	9,0	7,3	8,0	6,3	-	-
A3 2.0 TDI Ambition/Ambiente	C	4	-	-	-	-	-	-	-	-	-	-	-	-	-	-	-	-	8,4	6,6	7,3	5,6	6,4	4,7
A3 2.0 TDI Ambition/Ambiente	C	4-5	-	-	-	-	-	-	-	-	15,4	13,5	13,6	11,7	12,1	10,3	10,7	8,9	9,5	7,7	8,3	6,5	-	-
A3 SPB 1.6 16V FSI Ambition/Ambiente	B	4	-	-	-	-	-	-	-	-	-	-	-	-	-	-	-	-	-	-	-	-	6,6	4,9
A3 SPB 2.0 16V TFSI S tr. Ambition	B	4-5	-	-	-	-	-	-	-	-	-	-	15,7	13,7	13,8	11,8	12,2	10,2	10,7	8,8	9,5	7,6	-	-
A3 SPB 1.6 TDI CR F.A.P. Ambition/Ambiente	C	5	-	-	-	-	-	-	-	-	15,7	13,8	14,0	12,1	12,5	10,7	11,1	9,3	10,0	8,2	9,5	-	-	-
A3 SPB 1.9 TDI F.A.P. Ambition/Ambiente	C	4	-	-	-	-	-	-	-	-	-	-	-	-	-	-	-	-	10,2	8,4	9,2	7,4	-	-
A3 SPB 2.0 TDI Ambition/Ambiente	C	4	-	-	-	-	-	-	-	-	-	-	-	-	-	-	-	-	-	-	8,5	6,7	7,6	5,8
A3 SPB 2.0 TDI F.A.P. Ambition/Ambiente	C	4-5	-	-	-	-	-	-	-	-	16,6	14,7	14,8	12,9	13,3	11,4	11,9	10,0	10,7	8,9	9,5	7,7	-	-
A3 Cabrio 2.0 TDI Ambition	C	4-5	-	-	-	-	-	-	-	-	17,6	15,3	15,8	13,5	14,1	11,9	12,6	10,4	11,2	9,0	10,0	7,8	-	-
A3 1.2 TFSI 110 (105) CV Attraction	B	5-6	15,1	13,2	14,5	12,6	13,9	12,1	13,1	11,3	12,0	10,2	-	-	-	-	-	-	-	-	-	-	-	-
A3 1.2 TFSI 110 (105) CV Ambition	B	5-6	16,7	14,7	16,1	14,2	15,5	13,6	14,6	12,7	13,5	11,6	-	-	-	-	-	-	-	-	-	-	-	-
A3 1.6 TDI 110 (105) CV Young	C	5-6	17,7	15,8	16,8	14,9	15,9	14,0	14,6	12,7	13,1	11,2	11,6	9,8	-	-	-	-	-	-	-	-	-	-
A3 1.6 TDI 110 (105) CV Attraction	C	5-6	18,8	16,8	17,9	15,9	17,0	15,0	15,8	13,9	14,2	12,3	12,6	10,7	-	-	-	-	-	-	-	-	-	-
A3 1.6 TDI 110 (105) CV Ambition	C	5-6	20,3	18,2	19,4	17,3	18,5	16,4	17,3	15,3	15,7	13,7	14,1	12,1	-	-	-	-	-	-	-	-	-	-
A3 2.0 TDI Attraction	C	5-6	20,3	18,2	19,3	17,2	18,4	16,3	16,9	14,8	15,1	13,1	13,5	11,5	-	-	-	-	-	-	-	-	-	-

ALIMENTAZIONE	Marca/Modello	KM DI RIFERIM.	NORM. EURO	Anno di prima immatricolazione (quotazioni x 1000 euro)														
				2016	2015	2015	2014	2013	2012	2011	2010	2009	2008	2007				
				1° semestre	2° semestre	1° semestre												
				In rosso il valore di vendita in nero il valore di ritiro														
A3 2.0 TDI Ambition	C	5-6	21,8	19,6	20,8	18,6	19,9	17,7	18,5	16,4	16,7	14,6	14,9	12,8	-	-	-	-
A3 2.0 TDI quattro edition	C	5-6	24,5	22,1	23,5	21,1	22,4	20,0	20,9	18,6	18,9	16,6	-	-	-	-	-	-
A3 SPB 1.6 TDI 110 (105) CV Young	C	5-6	19,2	17,2	18,3	16,3	17,4	15,4	16,1	14,2	14,6	12,7	-	-	-	-	-	-
A3 SPB 1.6 TDI 110 (105) CV Attraction	C	5-6	20,3	18,2	19,4	17,4	18,5	16,5	17,3	15,3	15,7	13,7	-	-	-	-	-	-
A3 SPB 1.6 TDI 110 (105) CV Ambition	C	5-6	21,8	19,7	20,9	18,8	20,0	17,9	18,8	16,7	17,2	15,1	-	-	-	-	-	-
A3 SPB 2.0 TDI Attraction	C	5-6	21,8	19,6	20,8	18,6	19,9	17,8	18,4	16,3	16,6	14,5	15,0	12,9	-	-	-	-
A3 SPB 2.0 TDI Ambition	C	5-6	23,3	21,0	22,3	20,1	21,4	19,2	20,0	17,8	18,2	16,0	16,4	14,3	-	-	-	-
A3 Cabrio 2.0 TDI clean diesel Ambition	C	6	29,5	26,6	28,3	25,5	27,1	24,3	25,5	22,7	-	-	-	-	-	-	-	-
A4 1.9 TDI	D	4	-	-	-	-	-	-	-	-	-	-	-	-	-	-	5,3	3,3
A4 2.0 16V TDI 170 CV F.A.P.	D	4	-	-	-	-	-	-	-	-	-	-	-	-	-	-	6,4	4,2
A4 Cabriolet 2.0 TDI F.A.P.	D	4	-	-	-	-	-	-	-	-	-	-	-	-	9,2	6,6	8,1	5,5
A4 2.0 TDI 120 CV	D	4-5	-	-	-	-	-	-	-	-	-	-	-	-	9,2	7,0	8,0	5,8
A4 2.0 TDI 120 CV	D	5	-	-	21,1	18,7	20,1	17,7	18,6	16,3	16,9	14,6	15,4	13,1	13,7	11,5	-	-
A4 2.0 TDIle 136 CV Advanced/Ambiente	D	5	-	-	-	-	-	-	21,5	18,9	19,4	16,9	17,5	15,0	-	-	-	-
A4 2.0 TDI 170 CV Advanced/Ambiente	D	4-5	-	-	-	-	-	-	17,5	15,0	15,1	12,7	12,0	9,6	10,1	7,7	8,8	6,5
A4 2.0 TDI 190 (177) CV Advanced/Ambiente	D	5-6	26,5	23,8	25,4	22,7	24,2	21,6	22,4	19,8	20,4	17,8	18,9	16,3	16,8	14,3	-	-
A4 3.0 V6 TDI quattro Advanced/Ambiente	D	4-6	-	-	-	-	-	-	-	-	-	-	19,6	16,8	17,4	14,7	14,7	12,0
A4 3.0 V6 TDI 245 CV quattro Advanced/Ambiente	D	5-6	-	-	29,2	26,2	27,7	24,7	25,7	22,8	23,3	20,4	21,2	18,3	19,2	16,4	-	-
A4 Avant 2.0 TDI 120 CV	D	4-5	-	-	-	-	-	-	-	-	-	-	16,1	13,7	14,2	11,8	12,5	10,2
A4 Avant 2.0 TDI 120 CV	D	5	-	-	23,1	20,6	22,1	19,7	20,6	18,2	18,9	16,5	17,4	15,0	15,7	13,4	14,0	11,5
A4 Avant 2.0 TDI 170 CV Advanced/Ambiente	D	4-5	-	-	-	-	-	-	-	-	-	-	19,5	16,9	17,1	14,6	12,1	9,7
A4 Avant 2.0 TDI 190 (177) CV Advanced/Ambiente	D	5-6	28,5	25,7	27,4	24,7	26,2	23,5	24,4	21,7	22,4	19,7	20,9	18,3	18,8	16,2	16,7	13,9
A4 Avant 3.0 V6 TDI quattro Advanced/Ambiente	D	4-6	-	-	-	-	-	-	-	-	-	-	21,6	18,7	19,4	16,6	14,4	11,7
A4 Avant 3.0 V6 TDI 245 CV quattro Advanced/Ambiente	D	5-6	-	-	31,1	28,0	29,7	26,6	27,7	24,7	25,3	22,3	23,2	20,2	21,2	18,3	-	-
A4 allroad 2.0 TDI 150 (143) CV Advanced/Ambiente	D	5-6	33,4	30,8	32,1	29,5	30,9	28,3	29,0	26,5	27,1	24,6	25,6	23,1	-	-	-	-
A4 allroad 2.0 TDI Advanced/Ambiente	D	5	-	-	-	-	-	-	-	-	-	-	-	-	23,1	20,6	20,8	18,4
A4 allroad 2.0 TDI 190 (177) CV Advanced/Ambiente	D	5-6	35,1	32,4	33,7	31,1	32,3	29,7	30,1	27,5	27,6	25,1	25,7	23,2	24,2	21,7	18,8	16,4
A5 SPB 2.0 TFSI 180 CV mult. Advanced/Ambiente	B	5	-	-	-	-	-	-	-	-	-	-	17,3	14,7	15,4	12,8	13,7	11,1
A5 SPB 2.0 TDI 143 CV mult. Advanced/Ambiente	D	5	-	-	-	-	-	-	-	-	-	-	20,2	17,5	18,3	15,6	16,7	14,0
A5 SPB 2.0 TDI 150 (143) CV mult. Advanced/Ambiente	D	5-6	32,2	29,2	30,7	27,8	29,4	26,5	27,5	24,6	25,3	22,4	23,4	20,6	-	-	-	-
A5 SPB 2.0 TDI 177 CV quattro S tr. Advanced/Ambiente	D	5	-	-	-	-	30,7	27,7	28,7	25,7	26,5	23,5	24,8	21,9	23,3	20,4	-	-
A5 SPB 3.0 V6 TDI 204 CV mult. Advanced/Ambiente	D	5	-	-	-	-	30,3	27,2	28,3	25,3	25,9	22,9	23,8	20,9	21,8	18,9	-	-
A5 2.0 TDI Ambition/Ambiente	D	5	-	-	-	-	-	-	-	-	-	-	21,2	18,5	19,0	16,3	17,0	14,4
A5 2.0 TDI 177 CV mult. Advanced/Ambiente	D	5	-	-	-	-	28,8	25,9	27,0	24,1	24,9	22,0	23,1	20,3	21,3	18,5	15,3	12,7
A5 2.7 V6 TDI mult. Ambition/Ambiente	D	4-5	-	-	-	-	-	-	-	-	-	-	23,1	20,3	20,9	18,1	16,9	14,1
A5 3.0 V6 TDI 245 CV quattro S tr. Advanced/Ambiente	D	5-6	36,4	33,1	34,9	31,6	33,5	30,2	31,4	28,1	28,8	25,6	26,5	23,3	24,4	21,3	15,2	12,5
A5 Cabrio 2.0 TDI 150 (143) CV Advanced/Ambiente	D	5-6	34,2	31,1	32,7	29,6	31,4	28,3	29,5	26,4	27,3	24,3	25,4	22,4	-	-	-	-
A5 Cabrio 2.0 TDI Ambition/Ambiente	D	5	-	-	-	-	-	-	-	-	-	-	23,2	20,3	21,0	18,1	17,3	14,5
A5 Cabrio 2.0 TDI 177 CV mult. Advanced/Ambiente	D	5	-	-	32,1	28,9	30,8	27,6	29,0	25,9	26,9	23,8	25,1	22,0	23,3	20,3	-	-
A5 Cabrio 2.0 TDI cl.d. quattro edition	D	6	33,9	30,7	32,3	29,1	30,8	27,6	28,8	25,7	-	-	-	-	-	-	-	-
A5 Cabrio 2.7 V6 TDI mult. Ambition/Ambiente	D	5	-	-	-	-	-	-	-	-	-	-	22,9	19,8	20,8	17,8	18,9	15,9
A5 Cabrio 3.0 V6 TDI 204 CV mult. Advanced/Ambiente	D	5	-	-	33,7	30,4	32,3	29,0	30,3	27,1	27,9	24,7	25,8	22,6	23,8	20,7	-	-
TT Coupé 2.0 TFSI 211 (200) CV	B	4-5	-	-	-	-	-	-	20,9	18,2	18,8	16,1	16,8	14,2	15,1	12,5	13,5	10,9
TT Coupé 2.0 TDI quattro Advanced	C	4-5	-	-	-	-	-	-	22,2	19,3	19,9	17,1	17,9	15,1	16,1	13,3	14,5	11,8
TT Coupé 2.0 TFSI S line	B	6	31,9	29,3	30,9	28,3	29,9	27,3	28,5	25,9	-	-	-	-	-	-	13,2	10,5
TT Coupé 2.0 TDI ultra S line	C	6	32,8	30,2	31,6	29,0	30,5	27,9	28,8	26,3	-	-	-	-	-	-	12,0	9,3
A6 2.0 TDI 170 CV mult. Advanced/Ambiente	D	5	-	-	-	-	-	-	-	-	-	-	15,3	12,3	13,3	10,3	10,3	7,4
A6 2.7 V6 TDI 190 CV F.A.P. Advanced	D	5	-	-	-	-	-	-	-	-	-	-	15,3	12,2	13,3	10,2	11,6	8,5
A6 3.0 V6 TDI F.A.P. quattro	D	4	-	-	-	-	-	-	-	-	-	-	-	-	-	-	8,4	5,4
A6 3.0 V6 TDI 240 CV F.A.P. quattro	D	5	-	-	-	-	-	-	-	-	-	-	15,2	12,0	13,1	9,9	9,9	6,8
A6 2.0 TDIle 136 CV mult. Avant Advanced/Ambiente	D	5	-	-	-	-	-	-	-	-	-	-	14,8	11,8	12,8	9,8	11,3	8,3
A6 2.0 TDI 170 CV mult. Avant Advanced/Ambiente	D	5	-	-	-	-	-	-	-	-	-	-	15,8	12,7	13,7	10,7	11,9	8,9
A6 2.7 V6 TDI 190 CV mult./tip. Avant Adv/Ambiente	D	5	-	-	-	-	-	-	-	-	-	-	15,8	12,6	13,7	10,5	11,9	8,7
A6 3.0 V6 TDI 240 tip. quattro Avant Adv/Ambiente	D	5	-	-	-	-	-	-	-	-	-	-	18,3	14,8	15,7	12,3	13,6	10,2
A6 2.0 TDI 177 CV multitronic	D	5	-	-	-	-	-	-	26,6	23,9	23,8	21,2	20,9	18,3	18,1	15,6	12,0	8,7
A6 2.0 TDI 177 CV multitronic Adv/Ambiente	D	5	-	-	-	-	-	-	29,4	26,6	26,4	23,7	23,4	20,7	20,4	17,8	10,6	7,3
A6 2.0 TDI 190 CV ultra S tronic	D	6	34,6	31,8	33,0	30,2	31,5	28,7	29,4	26,6	-	-	-	-	-	-	-	-
A6 3.0 TDI 204 CV quattro S tr. edition	D	5	-	-	-	-	-	-	32,1	29,1	28,4	25,5	-	-	-	-	-	-
A6 3.0 TDI quattro S tronic edition	B	6	40,1	36,9	38,5	35,3	36,9	33,8	34,7	31,6	-	-	-	-	-	-	-	-
A6 Avant 2.0 TDI 177 CV multitronic	D	5	-	-	-	-	-	-	29,6	26,8	26,8	24,1	23,9	21,2	21,1	18,5	-	-
A6 Avant 2.0 TDI 177 CV multitronic Adv/Ambiente	D	5	-	-	-	-	-	-	32,4	29,5	29,4	26,5	26,4	23,6	23,4	20,6	-	-
A6 Avant 2.0 TDI 190 CV ultra S tronic	D	6	37,6	34,6	36,0	33,1	34,5	31,6	32,4	29,5	-	-	-	-	-	-	-	-
A6 Avant 2.0 TDI 190 CV ultra S tronic Adv/Ambiente	D	6	-	-	-	-	-	-	32,7	29,8	-	-	-	-	-	-	-	-
A6 Avant 3.0 TDI 204 CV multitronic Adv/Ambiente	D	5	-	-	-	-	-	-	33,3	30,3	30,1	27,1	27,0	24,1	24,0	21,1	-	-
A6 Av. 3.0 TDI 204 CV quattro S tr.edit.	D	5	-	-	-	-	-	-	35,1	32,0	31,4	28,3	-	-	-	-	-	-
A6 Avant 3.0 TDI S tronic	D	6	38,1	35,0	36,5	33,5	34,9	31,9	32,8	29,8	-	-	-	-	-	-	-	-
A6 allroad 2.7 TDI 190 CV tiptronic	D	5	-	-	-	-	-	-	-	-	-	-	14,8	11,7	12,7	9,6	11,0	7,9
A6 allroad 2.7 TDI 190 CV tiptronic Advanced/Ambiente	D	5	-	-	-	-	-	-	-	-	-	-	16,2	13,0	14,4	11,2	12,6	9,4
A6 allroad 3.0 V6 TDI F.A.P. tiptronic	D	4	-	-	-	-	-	-	-	-	-	-	-	-	-	-	-	-
A6 allroad 3.0 TDI 218 CV S tronic	D	6	39,2	34,4	38,2	33,4	37,1	32,3	35,6	30,9	-	-	-	-	-	-	10,2	7,2
A6 allroad 3.0 TDI 245 CV S tr. Advanced/Ambiente	D	5-6	-	-	-	-	-	-	40,9	35,9	37,5	32,6	34,8	29,9	-	-	9,2	6,2
A7 SPB 3.0 TDI 190 CV quattro S tronic																		

298 **QUATTORRUOTE** Agosto 2016

ALIMENTAZIONE

ALIMENTAZIONE	Marca/Modello	KW DI RIFERIM.	NORM. EURO	Anno di prima immatricolazione (quotazioni x 1000 euro)													
				2016	2015	2015	2014	2013	2012	2011	2010	2009	2008	2007			
				1° semestre	2° semestre	1° semestre											
				In rosso il valore di vendita in nero il valore di ritiro													
■	530dA 258 CV Modern	D	6	-	-	-	-	30,5	27,4	27,8	24,8	-	-	-	-	-	-
■	530dA 258 CV Luxury	D	6	38,2	35,0	36,5	33,3	34,9	31,7	32,5	29,4	29,8	26,7	-	-	-	-
■	520d Touring Futura aut.	D	5	-	-	-	-	-	-	-	-	25,7	22,9	23,6	20,8	21,7	18,9
■	520d Touring Modern aut.	D	6	-	-	-	-	-	-	31,3	28,3	28,8	25,9	-	-	-	-
■	520d Touring 190 (184) CV Luxury aut.	D	6	38,4	35,3	36,9	33,8	35,5	32,4	33,3	30,3	30,8	27,8	-	-	-	-
■	525d Touring Futura aut.	D	5	-	-	-	-	-	-	-	-	26,0	23,1	23,9	21,0	22,1	19,2
■	525d Touring Futura aut.	D	5	-	-	-	-	-	-	-	-	27,0	24,0	24,9	22,0	-	-
■	525d Touring Modern aut.	D	6	-	-	-	-	-	-	29,2	26,2	-	-	-	-	-	-
■	525d Touring Luxury aut.	D	6	40,3	37,1	38,6	35,4	37,0	33,8	34,7	31,6	30,2	27,2	-	-	-	-
■	530d Touring 258 (245) CV Futura aut.	D	5	-	-	-	-	-	-	-	-	32,2	29,1	-	-	-	-
■	530dA 258 CV Touring Modern	D	6	-	-	-	-	-	-	29,3	26,2	26,8	23,8	24,6	21,6	22,8	19,8
■	530dA 258 CV Touring Luxury	D	6	39,7	36,4	38,0	34,7	36,4	33,1	34,0	30,8	29,3	26,2	-	-	-	-
■	530d Gran Turismo Business aut.	D	6	35,5	31,4	33,9	29,8	32,3	28,2	30,1	26,1	27,6	23,6	-	-	-	-
■	635d	D	4	-	-	-	-	-	-	-	-	-	-	23,6	19,1	21,4	17,0
■	640d Coupé Futura	D	5	-	-	-	-	52,9	48,0	49,3	44,5	44,8	40,1	40,8	36,1	37,1	32,5
■	730d Futura	E	5	-	-	-	-	-	-	-	-	30,0	24,7	26,9	21,7	24,1	18,9
■	730d Futura	E	5	-	-	-	-	46,5	40,8	42,3	36,7	37,9	32,4	34,0	28,5	-	-
■	730d Luxury	E	6	77,5	71,6	74,6	68,8	-	-	-	-	-	-	-	-	-	-
■	X1 sDrive18i Attiva/Futura	B	5	-	-	-	-	-	-	-	-	12,1	10,4	10,9	9,2	9,9	8,2
■	X1 sDrive18i X Line/Sport Line	B	5-6	-	-	17,2	15,4	16,5	14,7	15,6	13,8	14,3	12,5	13,1	11,4	-	-
■	X1 xDrive18d Attiva/Futura	C	5	-	-	-	-	-	-	-	-	17,3	15,4	15,7	13,8	14,3	12,4
■	X1 xDrive18d X Line/Sport Line	C	5	-	-	23,7	21,7	22,7	20,7	21,4	19,4	19,8	17,9	18,3	16,4	-	-
■	X1 xDrive20d Attiva/Futura	C	5	-	-	-	-	-	-	-	-	18,8	16,8	17,1	15,1	15,5	13,5
■	X1 xDrive20d X Line/Sport Line	C	5	-	-	25,4	23,2	24,5	22,4	23,1	21,0	21,4	19,3	19,8	17,7	-	-
■	X1 sDrive16d Advantage	C	6	27,1	25,2	26,1	24,2	-	-	-	-	-	-	-	-	-	-
■	X3 2.0d Eletta	D	4	-	-	-	-	-	-	-	-	-	-	-	-	-	-
■	X3 2.0d (X3 xDrive20d) Eletta	D	4-5	-	-	-	-	-	-	-	-	-	-	11,8	9,0	10,5	7,7
■	X3 2.0d Futura	D	4	-	-	-	-	-	-	-	-	-	-	-	-	9,3	6,5
■	X3 2.0d (X3 xDrive20d) Futura	D	4-5	-	-	-	-	-	-	-	-	-	-	16,7	13,6	14,8	11,7
■	X3 sDrive18d Business aut.	D	5	-	-	-	-	-	27,9	25,1	25,5	22,8	-	-	-	-	-
■	X3 sDrive18d Business aut.	D	6	35,1	32,2	33,6	30,7	32,1	29,2	29,9	27,1	-	-	-	-	-	-
■	X3 xDrive20d Futura	D	5	-	-	-	-	-	32,5	29,5	29,5	26,6	26,8	23,9	24,3	21,5	22,0
■	X3 xDrive20d xLine	D	6	40,3	37,2	38,6	35,5	37,0	33,9	34,5	31,5	-	-	-	-	-	-
■	X4 xDrive 2.0d Msport aut.	D	6	43,4	40,1	41,6	38,3	39,8	36,6	37,1	33,9	-	-	-	-	-	-
■	X4 xDrive30dA 258 CV Msport	D	6	47,7	44,1	45,7	42,1	43,7	40,2	40,7	37,2	-	-	-	-	-	-
■	X5 3.0i Futura	B	4	-	-	-	-	-	-	-	-	-	-	-	-	-	-
■	X5 3.0d Futura	D	4	-	-	-	-	-	-	-	-	-	-	-	-	-	-
■	X5 3.0d (X5 xDrive30d) Futura	D	4	-	-	-	-	-	-	-	-	-	-	-	-	-	-
■	X5 xDrive30d Futura	D	5	-	-	-	-	-	-	33,5	29,2	30,4	26,2	27,5	23,3	19,3	15,4
■	X5 3.0sd (X5 xDrive35d) Futura	D	4	-	-	-	-	-	-	-	-	-	-	-	-	17,1	13,2
■	X5 sDrive25d 231 (218) CV Experience	D	6	52,9	49,5	50,8	47,4	48,7	45,3	45,4	42,1	-	-	21,8	17,6	19,4	15,3
■	X5 xDrive30d 258 CV Business	D	6	51,0	47,6	48,6	45,2	46,3	43,0	43,1	39,8	39,4	36,2	-	-	17,2	13,1
■	X6 xDrive30d Attiva/Futura	D	4	-	-	-	-	-	-	-	-	-	-	23,7	19,7	21,3	17,3
■	X6 xDrive30d Attiva/Futura	D	5	-	-	-	-	-	39,0	34,7	35,5	31,2	32,4	28,2	29,5	25,3	19,1
■	X6 xDrive30d 258 CV Msport	D	6	64,3	59,5	61,6	56,9	59,1	54,4	55,7	51,1	-	-	-	-	-	15,2
■	X6 xDrive40d Msport	D	6	67,2	62,2	64,4	59,5	61,8	56,9	58,2	53,4	-	-	-	-	-	-

CHEVROLET

Aveo 1.3 serie: 3p-500 € Cruze berlina: cambio aut. +500 € Trax: 4x4 +1000 €; cambio aut. +500 € Captiva: cambio aut. +800 €

Matiz 800 S/SE Planet	B	4	-	-	-	-	-	-	-	-	2,5	1,7	2,3	1,5	2,1	1,3	1,9	1,1
Matiz 800 SE Planet GPL Eco Logic	B	4	-	-	-	-	-	-	-	-	2,8	2,0	2,5	1,7	2,2	1,4	2,0	1,2
Matiz 1000 SX Energy (SE Energy)	B	4	-	-	-	-	-	-	-	-	3,2	2,4	2,9	2,1	2,5	1,7	2,2	1,4
Matiz 1000 SX Energy GPL (SE Energy Dual Power)	B	4	-	-	-	-	-	-	-	-	3,3	2,4	2,9	2,0	2,6	1,7	2,2	1,3
Spark 1.0 LT (LS)	B	5	-	-	6,5	5,6	6,2	5,3	5,8	4,9	5,2	4,3	4,8	3,9	4,3	3,4	3,9	3,0
Spark 1.0 LT GPL (LS GPL Eco Logic)	B	5	-	-	-	-	-	-	6,3	5,4	5,8	4,9	5,2	4,3	4,7	3,8	4,3	3,4
Spark 1.2 LTZ (LT)	B	5	-	-	-	-	-	-	6,3	5,4	5,7	4,8	5,1	4,2	4,6	3,7	4,2	3,3
Aveo 1.2 5p. LS	B	4	-	-	-	-	-	-	-	-	-	-	-	-	-	-	-	-
Aveo 1.2 5p. LS GPL Eco Logic	B	4	-	-	-	-	-	-	-	-	-	-	-	-	-	-	-	-
Aveo 1.2 5p. LT	B	4	-	-	-	-	-	-	-	-	-	-	-	-	-	-	-	-
Aveo 1.2 5p. LT GPL Eco Logic	B	4	-	-	-	-	-	-	-	-	-	-	-	-	-	-	-	-
Aveo 1.2 86 CV GPL 5p. LS	B	5	-	-	-	-	-	-	6,4	5,4	5,8	4,9	5,3	4,4	-	-	-	-
Aveo 1.2 86 CV 4p./5p. LT	B	5	-	-	-	7,3	6,3	6,7	5,8	6,0	5,1	5,4	4,5	4,9	4,0	-	-	-
Nubira 1.6 16V S.W. SX GPL Eco Logic	B	4	-	-	-	-	-	-	-	-	-	-	-	-	-	-	-	-
Nubira 2.0 TCDi 16V S.W. SX	D	4	-	-	-	-	-	-	-	-	-	-	-	-	-	-	-	-
Cruze 1.6 4p. LS	B	5	-	-	-	-	-	-	-	-	-	-	-	-	-	-	-	-
Cruze 1.6 117 (124) CV 4/5p. LS	B	5	-	-	-	-	-	7,7	6,4	6,9	5,6	6,2	4,9	5,8	4,5	5,2	3,9	4,7
Cruze 2.0 D 150 CV 4p. LT	C	4	-	-	-	-	-	-	-	-	-	-	-	-	-	-	-	-
Cruze 2.0 D 163 CV 4/5p. LT	C	5	-	-	-	-	-	9,4	7,9	8,5	7,0	7,7	6,2	6,6	5,2	5,9	4,5	5,3
Cruze 1.7 diesel Station Wagon LTZ	C	5	-	-	-	-	-	11,8	10,1	10,8	9,1	9,9	8,3	6,9	5,4	6,2	4,7	-
Orlando 2.0 D 130 CV LT	C	5	-	-	-	-	-	12,3	10,8	11,3	9,8	10,4	8,9	9,4	8,0	8,5	7,1	-
Trax 1.60 FWD LTZ	C	6	-	-	16,8	15,2	16,1	14,6	15,1	13,6	-	-	-	-	-	-	-	-
Trax 1.70 FWD LTZ	C	5	-	-	-	-	-	15,0	13,5	13,6	12,1	-	-	-	-	-	-	-
Captiva 2.0 VCDi 2WD	D	4	-	-	-	-	-	-	-	-	-	-	-	-	-	-	-	-
Captiva 2.0 VCDi LT	D	4	-	-	-	-	-	-	-	-	-	-	-	8,1	5,7	7,2	4,9	6,4
Captiva 2.0 VCDi LTX	D	4	-	-	-	-	-	-	-	-	-	-	-	10,1	7,6	9,0	6,5	8,1
Captiva 2.2 VCDi 163 CV 2WD LT	D	5	-	-	-	-	-	15,4	12,9	14,0	11,5	12,7	10,2	11,5	9,0	-	-	-

CHRYSLER

Voyager 2.5 CRD LX	D	4	-	-	-	-	-	-	-	-	-	-	-	5,2	3,1	4,5	2,4	3,8
Voyager 2.8 CRD LX Auto	D	4	-	-	-	-	-	-	-	-	-	-	-	5,4	3,3	4,6	2,5	3,8
Voyager 2.8 CRD LX Leather Auto	D	4	-	-	-	-	-	-	-	-	-	-	-	6,2	4,0	5,4	3,2	4,6
Grand Voyager 2.8 CRD LX Auto	D	4	-	-	-	-	-	-	-	-	-	-	-	-	-	-	-	-
Grand Voyager 2.8 CRD DPF Touring	D	4	-	-	-	-	-	-	-	-	-	-	-	10,9	8,5	9,5	7,1	8,3
Grand Voyager 2.8 CRD DPF Limited	D	4	-	-	-	-	-	-	-	-	-	-	-	12,9	10,3	11,5	8,9	10,3


















CHRYSLER

																																																																																																																																																																																																																																																																																																																																																																																																																																																																																																																																																																																																																																																																																																																																																																																																																																																																																																																																																																																																																																																																																																																																																																																																																																																																																																																																																																																																																					</
--	--	--	--	--	--	--	--	--	--	--	--	--	--	--	--	--	--	--	--	--	--	--	--	--	--	--	--	--	--	--	--	--	--	--	--	--	--	--	--	--	--	--	--	--	--	--	--	--	--	--	--	--	--	--	--	--	--	--	--	--	--	--	--	--	--	--	--	--	--	--	--	--	--	--	--	--	--	--	--	--	--	--	--	--	--	--	--	--	--	--	--	--	--	--	--	--	--	--	--	--	--	--	--	--	--	--	--	--	--	--	--	--	--	--	--	--	--	--	--	--	--	--	--	--	--	--	--	--	--	--	--	--	--	--	--	--	--	--	--	--	--	--	--	--	--	--	--	--	--	--	--	--	--	--	--	--	--	--	--	--	--	--	--	--	--	--	--	--	--	--	--	--	--	--	--	--	--	--	--	--	--	--	--	--	--	--	--	--	--	--	--	--	--	--	--	--	--	--	--	--	--	--	--	--	--	--	--	--	--	--	--	--	--	--	--	--	--	--	--	--	--	--	--	--	--	--	--	--	--	--	--	--	--	--	--	--	--	--	--	--	--	--	--	--	--	--	--	--	--	--	--	--	--	--	--	--	--	--	--	--	--	--	--	--	--	--	--	--	--	--	--	--	--	--	--	--	--	--	--	--	--	--	--	--	--	--	--	--	--	--	--	--	--	--	--	--	--	--	--	--	--	--	--	--	--	--	--	--	--	--	--	--	--	--	--	--	--	--	--	--	--	--	--	--	--	--	--	--	--	--	--	--	--	--	--	--	--	--	--	--	--	--	--	--	--	--	--	--	--	--	--	--	--	--	--	--	--	--	--	--	--	--	--	--	--	--	--	--	--	--	--	--	--	--	--	--	--	--	--	--	--	--	--	--	--	--	--	--	--	--	--	--	--	--	--	--	--	--	--	--	--	--	--	--	--	--	--	--	--	--	--	--	--	--	--	--	--	--	--	--	--	--	--	--	--	--	--	--	--	--	--	--	--	--	--	--	--	--	--	--	--	--	--	--	--	--	--	--	--	--	--	--	--	--	--	--	--	--	--	--	--	--	--	--	--	--	--	--	--	--	--	--	--	--	--	--	--	--	--	--	--	--	--	--	--	--	--	--	--	--	--	--	--	--	--	--	--	--	--	--	--	--	--	--	--	--	--	--	--	--	--	--	--	--	--	--	--	--	--	--	--	--	--	--	--	--	--	--	--	--	--	--	--	--	--	--	--	--	--	--	--	--	--	--	--	--	--	--	--	--	--	--	--	--	--	--	--	--	--	--	--	--	--	--	--	--	--	--	--	--	--	--	--	--	--	--	--	--	--	--	--	--	--	--	--	--	--	--	--	--	--	--	--	--	--	--	--	--	--	--	--	--	--	--	--	--	--	--	--	--	--	--	--	--	--	--	--	--	--	--	--	--	--	--	--	--	--	--	--	--	--	--	--	--	--	--	--	--	--	--	--	--	--	--	--	--	--	--	--	--	--	--	--	--	--	--	--	--	--	--	--	--	--	--	--	--	--	--	--	--	--	--	--	--	--	--	--	--	--	--	--	--	--	--	--	--	--	--	--	--	--	--	--	--	--	--	--	--	--	--	--	--	--	--	--	--	--	--	--	--	--	--	--	--	--	--	--	--	--	--	--	--	--	--	--	--	--	--	--	--	--	--	--	--	--	--	--	--	--	--	--	--	--	--	--	--	--	--	--	--	--	--	--	--	--	--	--	--	--	--	--	--	--	--	--	--	--	--	--	--	--	--	--	--	--	--	--	--	--	--	--	--	--	--	--	--	--	--	--	--	--	--	--	--	--	--	--	--	--	--	--	--	--	--	--	--	--	--	--	--	--	--	--	--	--	--	--	--	--	--	--	--	--	--	--	--	--	--	--	--	--	--	--	--	--	--	--	--	--	--	--	--	--	--	--	--	--	--	--	--	--	--	--	--	--	--	--	--	--	--	--	--	--	--	--	--	--	--	--	--	--	--	--	--	--	--	--	--	--	--	--	--	--	--	--	--	--	--	--	--	--	--	--	--	--	--	--	--	--	--	--	--	--	--	--	--	--	--	--	--	--	--	--	--	--	--	--	--	--	--	--	--	--	--	--	--	--	--	--	--	--	--	--	--	--	--	--	--	--	--	--	--	--	--	--	--	--	--	--	--	--	--	--	--	--	--	--	--	--	--	--	--	--	--	--	--	--	--	--	--	--	--	--	--	--	--	--	--	--	--	--	--	--	--	--	--	--	--	--	--	--	--	--	--	--	--	--	--	--	--	--	--	--	--	--	--	--	--	--	--	--	--	--	--	--	--	--	--	--	--	--	--	--	--	--	--	--	--	--	--	--	--	--	--	--	--	--	--	--	--	--	--	--	--	--	--	--	--	--	--	--	--	--	--	--	--	--	--	--	--	--	--	--	--	--	--	--	--	--	--	--	--	--	--	--	--	--	--	--	--	--	--	--	--	--	--	--	--	--	--	--	--	--	--	--	--	--	--	--	--	--	--	--	--	--	--	--	--	--	--	--	--	--	--	--	--	--	--	--	--	--	--	--	--	--	--	--	--	--	--	--	--	--	--	--	--	--	--	--	--	--	--	--	--	--	--	--	--	--	--	--	--	--	--	--	--	--	--	--	--	--	--	--	--	--	--	--	--	--	--	--	--	--	--	--	--	--	--	--	--	--	--	--	--	--	--	--	--	--	--	--	--	--	--	--	--	--	--	--	--	--	--	--	--	--	--	--	--	--	--	--	--	--	--	--	--	--	--	--	--	--	--	--	--	--	--	--	--	--	--	--	--	--	--	--	--	--	--	--	--	--	--	--	--	--	--	--	--	--	--	--	--	--	--	--	--	--	--	--	--	--	--	--	--	--	--	--	--	--	--	--	--	--	--	--	--	--	--	--	--	--	--	--	--	--	--	--	--	--	--	--	--	--	--	--	--	--	--	--	--	--	--	--	--	--	--	--	--	--	--	--	--	--	--	--	--	--	--	--	--	--	--	--	--	--	--	--	--	--	--	--	--	--	--	--	--	--	--	--	--	--	--	--	--	--	--	--	--	--	--	--	--	--	--	--	--	--	--	--	--	--	--	--	--	----

DACIA

Logan 2° serie SW: 5 p.ti-6% Duster: 4x4 +1500 €

Sogest - SENESE - 5 pda 8% BOUTER - 1100 €																		
■ Sandero 1.2 GPL 75 CV Story (Ambiance)	B	5	-	-	-	-	-	-	-	4,5	3,7	4,2	3,4	4,0	3,2	-	-	-
■ Sandero 1.4 8V GPL Lauréate	B	4	-	-	-	-	-	-	-	-	-	-	-	3,8	3,0	3,5	2,7	3,1 2,3 2,9 2,1 - -

ALIMENTAZIONE	Marca/Modello	KW DI RIFERIM.	NORM. EURO	Anno di prima immatricolazione (quotazioni x 1000 euro)																	
				2016	2015	2015	2014	2013	2012	2011	2010	2009	2008	2007							
				1° semestre	2° semestre	1° semestre															
In rosso il valore di vendita in nero il valore di ritiro																					
	Sandero 1.5 dCi 70 CV Lauréate	C	4	-	-	-	-	-	-	-	-	4,2	3,4	3,8	3,0	3,5	2,7	3,2	2,4	-	-
	Sandero 1.5 dCi 75 CV Story (Ambiance)	C	5	-	-	-	-	-	-	5,2	4,4	4,8	4,0	4,4	3,6	4,0	3,2	-	-	-	-
	Sandero Stepway 1.6 8V GPL 85 CV	B	5	-	-	-	-	-	-	5,5	4,6	5,0	4,1	4,5	3,6	-	-	-	-	-	-
	Sandero 1.2 GPL 75 CV Ambiance	B	5	-	-	6,1	5,3	5,9	5,1	5,5	4,7	5,1	4,3	-	-	-	-	-	-	-	-
	Sandero 1.2 GPL 75 CV Lauréate	B	5	-	-	6,8	6,0	6,5	5,7	6,1	5,3	5,7	4,9	-	-	-	-	-	-	-	-
	Sandero 1.5 dCi 75 CV Lauréate	C	5-6	7,7	6,9	7,4	6,6	7,1	6,3	6,7	5,9	6,1	5,3	5,7	4,9	-	-	-	-	-	-
	Logan MCV 1.6 85 CV GPL Story	B	5	-	-	-	-	-	-	5,3	4,5	5,0	4,2	-	-	-	-	-	-	-	-
	Logan MCV 1.6 GPL 7 posti Ambiance	B	4-5	-	-	-	-	-	-	-	-	4,4	3,6	3,9	3,1	3,5	2,7	3,2	2,4	2,9	2,1
	Logan MCV 1.6 7 posti Lauréate	B	4-5	-	-	-	-	-	-	-	-	4,0	3,2	4,0	3,2	3,6	2,8	3,4	2,6	3,1	2,3
	Logan MCV 1.5 dCi 85 CV 7 posti Lauréate	C	4	-	-	-	-	-	-	-	-	-	-	5,0	4,1	4,6	3,7	4,2	3,3	3,8	3,0
	Logan MCV 1.5 dCi 90 CV 7 posti Embleme	C	5	-	-	-	-	-	-	-	-	-	-	6,6	5,7	-	-	-	-	-	-
	Logan MCV 1.5 dCi 75 CV Lauréate	C	5-6	8,2	7,4	7,9	7,1	7,6	6,8	7,2	6,4	6,7	5,9	-	-	-	-	-	-	-	-
	Dokker 1.5 dCi 8V 75 CV Lauréate	C	5-6	10,2	9,4	9,9	9,1	9,6	8,8	9,0	8,2	8,3	7,5	7,7	6,9	-	-	-	-	-	-
	Duster 1.6 110 CV 4x2 GPL Lauréate	B	5	-	-	-	-	-	-	-	-	7,9	6,9	7,4	6,4	6,9	5,9	-	-	-	-
	Duster 1.6 110 CV 4x2 GPL Lauréate	B	5	-	-	10,0	9,0	9,6	8,6	9,0	8,0	8,4	7,4	-	-	-	-	-	-	-	-
	Duster 1.5 dCi 110 CV 4x2 Lauréate	C	5	-	-	-	-	-	-	-	-	10,2	9,1	9,3	8,3	8,5	7,5	7,7	6,7	-	-
	Duster 1.5 dCi 110 CV 4x2 Lauréate	C	5-6	12,7	11,6	12,2	11,1	11,8	10,7	11,2	10,1	10,5	9,5	-	-	-	-	-	-	-	-

DAIHATSU

Terios 2ª serie: cambio aut. +500 €; 4x2-1700 €

Terios 1.3 4WD CX	B	4	-	-	-	-	-	-	-	-	5,2	4,1	4,6	3,5	4,0	2,9
Terios 1.3 4WD B Easy	B	4	-	-	-	-	-	-	7,3	6,1	6,5	5,3	-	-	-	-
Terios 1.3 4WD SX	B	4	-	-	-	-	-	-	-	-	-	5,8	4,6	5,1	3,9	4,5
Terios 1.3 4WD Hiro	B	4	-	-	-	-	-	-	-	-	7,4	6,2	6,6	5,4	-	-
Terios 1.3 4WD B You	B	4	-	-	-	-	-	-	8,3	7,1	7,4	6,2	-	-	-	-
Terios 1.5 4WD B Easy	B	4	-	-	-	-	-	-	8,0	6,8	7,2	6,0	-	-	-	-
Terios 1.5 4WD B Easy Green Powered	B	4	-	-	-	-	-	-	8,5	7,3	7,7	6,5	-	-	-	-
Terios 1.5 4WD SX	B	4	-	-	-	-	-	-	-	-	-	6,4	5,2	5,6	4,4	5,1
Terios 1.5 4WD Hiro	B	4	-	-	-	-	-	-	-	-	8,0	6,8	7,1	5,9	-	-
Terios 1.5 4WD B You	B	4	-	-	-	-	-	-	8,9	7,7	8,0	6,8	-	-	-	-
Terios 1.5 4WD B You Green Powered	B	4	-	-	-	-	-	-	9,4	8,1	8,5	7,2	-	-	-	-
Terios 1.5 4WD B Easy Think Pink	B	4-5	-	-	-	-	-	-	8,7	7,5	7,8	6,6	-	-	-	-
Terios 1.5 4WD B You Think Pink	B	4-5	-	-	-	-	-	-	9,4	8,1	8,5	7,3	-	-	-	-
Terios 1.5 4WD B Easy Five	B	5	-	-	-	-	10,3	9,1	9,3	8,1	8,4	7,2	-	-	-	-
Terios 1.5 4WD B You Five	B	5	-	-	-	-	10,9	9,6	10,0	8,7	9,0	7,8	-	-	-	-
Terios 1.5 4WD B You Dolomite	B	4-5	-	-	-	-	12,4	11,1	11,1	9,8	9,9	8,6	8,9	7,6	-	-

DR

dr1 1.3 16V Bi-Fuel GPL	B	4	-	-	-	-	-	-	3,2	2,4	2,9	2,1	-	-	-	-
dr5 1.8 16V	B	5	-	-	-	7,6	6,4	6,8	5,6	6,1	4,9	5,4	4,2	-	-	-
dr5 1.6 16V Bi-Fuel GPL	B	4	-	-	-	-	-	-	3,7	2,5	3,2	2,0	2,8	1,6	2,4	1,2
dr5 1.6 16V Bi-Fuel GPL	B	5	-	-	9,2	8,0	8,6	7,4	-	-	-	-	-	-	2,1	0,9
dr5 Cross 1.6 16V 126 CV Bi-Fuel GPL	B	5-6	10,4	9,2	10,0	8,8	9,7	8,5	-	-	-	-	-	-	-	-
dr5 1.9 EcoJet (Free)	C	4	-	-	-	-	-	-	3,4	2,0	3,0	1,6	2,6	1,2	2,3	0,9

DS

DS3: cambio aut. +300 € DS3 cabrio: cambio aut. +300 € DS4: cambio aut. +500 € DS5: cambio aut. +1000 €

DS3 1.6 VTI 120 So Chic	B	5	-	-	-	-	-	9,8	8,5	8,8	7,5	7,9	6,7	7,1	5,9	6,3	5,1
DS3 1.4 HDI 70 So Chic	C	5	-	-	12,7	11,4	12,1	10,8	11,4	10,1	10,6	9,3	9,8	8,5	-	-	-
DS3 BlueHdi 75 So Chic	C	6	13,3	11,9	12,9	11,5	12,5	11,1	11,9	10,5	-	-	-	-	-	-	-
DS3 1.6 VTI 120 So Chic Cabrio	B	5	-	-	13,1	11,6	12,6	11,2	11,8	10,4	10,8	9,4	-	-	-	-	-
DS3 1.6 e-HDi 90 Sport Chic Cabrio	C	5	-	-	15,9	14,3	15,3	13,7	14,6	13,0	13,5	11,9	-	-	-	-	-
DS4 1.6 e-HDi 115 (110) So Chic	C	5	-	-	17,0	15,1	16,3	14,4	15,3	13,4	13,9	12,0	12,6	10,8	11,2	9,4	-
DS4 BlueHdi 120 S&S So Chic	C	6	-	-	17,3	15,3	16,7	14,8	15,7	13,8	-	-	-	-	-	-	-
DS4 BlueHdi 120 S&S So Chic	C	6	18,5	16,6	17,8	15,9	-	-	-	-	-	-	-	-	-	-	-
DS5 BlueHdi 120 S&S So Chic	D	6	-	-	20,6	18,7	19,6	17,7	18,2	16,4	16,6	14,8	-	-	-	-	-
DS5 2.0 HDI 160 So Chic	D	5	-	-	22,2	20,3	21,2	19,3	19,7	17,8	17,9	16,1	16,3	14,5	-	-	-
DS5 BlueHdi 150 S&S So Chic	D	6	23,7	21,7	22,7	20,8	21,7	19,8	-	-	-	-	-	-	-	-	-

FERRARI

F430 F1	A	4	-	-	-	-	-	-	-	-	-	93,0	72,8	88,0	67,9	83,0	63,0
F430 Spider F1	A	4	-	-	-	-	-	-	-	-	-	98,0	77,7	93,0	72,8	88,0	67,9
458 Italia DCT	A	5	-	-	-	165,5	151,3	161,0	146,9	155,0	141,0	150,0	136,1	145,0	131,2	140,0	126,3
California DCT	A	5	-	-	-	-	-	-	-	-	-	118,0	102,9	110,0	95,1	105,0	90,2
California DCT	A	5	-	-	142,5	126,8	139,5	123,8	135,0	119,4	129,0	113,5	123,0	107,6	-	-	-
599 GTB Fiorano F1	A	4-5	-	-	-	-	-	-	-	-	-	125,0	104,4	115,0	94,6	105,0	84,8
612 Scaglietti F1	A	4	-	-	-	-	-	-	-	-	-	-	-	-	-	88,0	71,3
612 Scaglietti F1	A	4	-	-	-	-	-	-	-	-	-	-	-	-	-	83,0	66,4

FIAT

Panda 2ª serie: cambio aut. +500 € 500'07: cambio aut. +500 € 500 C'09: cambio aut. +500 € Punto 3ª serie: 3p-800 € Grande Punto: 3p-800 €; cambio aut. +500 € Punto Evo: 3p-800 €; cambio aut. +500 € Punto 4ª serie: 3p-800 € Idea: cambio aut. +500 € 500L: cambio aut. +600 € 500L Living: 5 p.ti-500 €; cambio aut. +500 € Stilo berlina/SW: 3p-500 €; S.W. +500 € Bravo: cambio aut. +600 € Croma: cambio aut. +600 € Ulysse 2ª serie: cambio aut. +500 € Sedici: 4x2-2000 €

600 1.1 Active (Class)	B	4	-	-	-	-	-	-	-	-	2,9	2,1	2,7	1,9	2,4	1,6	2,2	1,4
Panda 1.2 MyLife	B	5	-	-	-	-	-	5,6	4,7	5,1	4,3	4,6	3,8	-	-	-	-	-
Panda 1.2 MyLife EasyPower GPL	B	5	-	-	-	-	-	6,4	5,5	5,9	5,0	5,4	4,5	-	-	-	-	-
Panda 1.2 Dynamic (Dynamic Eco)	B	4-5	-	-	-	-	-	-	-	5,0	4,2	4,6	3,8	4,1	3,3	3,8	3,0	3,5
Panda 1.2 Dynamic Natural Power Met.	B	4	-	-	-	-	-	-	-	5,5	4,6	5,1	4,2	4,7	3,8	4,3	3,4	3,9
Panda 1.3 MJT 16V Dynamic	C	4-5	-	-	-	-	-	-	-	5,4	4,5	4,9	4,0	4,5	3,6	4,1	3,2	3,7
Panda 0.9 TwinAir Turbo S&S Easy	B	5-6	7,6	6,7	7,2	6,3	6,9	6,0	6,6	5,7	6,1	5,2	5,7	4,8	5,3	4,4	-	-
Panda 0.9 TwinAir Turbo Nat. Power Easy Met.	B	5	8,6	7,6	8,2	7,2	7,9	6,9	7,6	6,6	7,1	6,1	6,7	5,7	-	-	-	-
Panda 0.9 TwinAir Turbo S&S Trekking	B	5-6	9,8	8,8	9,4	8,4	9,0	8,0	8,5	7,5	8,0	7,0	7,5	6,5	-	-	-	-

ALIMENTAZIONE	Marca/Modello	KM DI RIFERIM.	NORM. EURO	Anno di prima immatricolazione (quotazioni x 1000 euro)																						
				2016	2015	2015	2014	2013	2012	2011	2010	2009	2008	2007												
				1° semestre	2° semestre	1° semestre																				
In rosso il valore di vendita in nero il valore di ritiro																										
<div><div></div><div></div><div></div><div></div><div></div><div></div><div></div><div></div><div></div><div></div><div></div><div></div><div></div><div></div><div></div><div></div></div>	Panda 1.2 Easy	B	5-6	7,5	6,6	7,2	6,3	6,9	6,0	6,5	5,6	6,1	5,2	5,7	4,8	5,3	4,4	-	-	-	-	-	-	-	-	
<div><div></div><div></div><div></div><div></div><div></div><div></div><div></div><div></div><div></div><div></div><div></div><div></div><div></div><div></div><div></div><div></div></div>	Panda 1.2 EasyPower Easy GPL	B	5-6	8,5	7,5	8,2	7,2	7,9	7,0	7,5	6,6	7,1	6,2	6,7	5,8	-	-	-	-	-	-	-	-	-	-	-
<div><div></div><div></div><div></div><div></div><div></div><div></div><div></div><div></div><div></div><div></div><div></div><div></div><div></div><div></div><div></div><div></div></div>	Panda 1.2 Lounge	B	5-6	8,0	7,1	7,6	6,7	7,3	6,4	6,9	6,0	6,4	5,5	6,0	5,1	5,6	4,7	-	-	-	-	-	-	-	-	
<div><div></div><div></div><div></div><div></div><div></div><div></div><div></div><div></div><div></div><div></div><div></div><div></div><div></div><div></div><div></div><div></div></div>	Panda 1.3 MJT S&S Easy	C	5	-	-	-	-	8,5	7,5	8,1	7,1	7,7	6,8	7,2	6,3	6,8	5,9	-	-	-	-	-	-	-	-	
<div><div></div><div></div><div></div><div></div><div></div><div></div><div></div><div></div><div></div><div></div><div></div><div></div><div></div><div></div><div></div><div></div></div>	Panda 1.3 MJT 95 CV S&S Easy	C	6	9,4	8,4	9,0	8,0	8,7	7,7	-	-	-	-	-	-	-	-	-	-	-	-	-	-	-	-	
<div><div></div><div></div><div></div><div></div><div></div><div></div><div></div><div></div><div></div><div></div><div></div><div></div><div></div><div></div><div></div><div></div></div>	Panda 1.3 MJT 95 CV S&S Trekking	C	6	11,3	10,2	10,9	9,8	10,5	9,4	-	-	-	-	-	-	-	-	-	-	-	-	-	-	-	-	
<div><div></div><div></div><div></div><div></div><div></div><div></div><div></div><div></div><div></div><div></div><div></div><div></div><div></div><div></div><div></div><div></div></div>	Panda 1.2 4x4 Climbing	B	4-5	-	-	-	-	-	-	-	-	8,0	7,0	7,3	6,3	6,6	5,6	6,1	5,2	5,5	4,6	5,1	4,2	4,6	3,7	
<div><div></div><div></div><div></div><div></div><div></div><div></div><div></div><div></div><div></div><div></div><div></div><div></div><div></div><div></div><div></div><div></div></div>	Panda 1.3 MJT 16V 4x4 Climbing	C	4-5	-	-	-	-	-	-	-	-	9,2	8,1	8,4	7,4	7,6	6,6	7,0	6,0	6,4	5,4	5,9	4,9	5,5	4,5	
<div><div></div><div></div><div></div><div></div><div></div><div></div><div></div><div></div><div></div><div></div><div></div><div></div><div></div><div></div><div></div><div></div></div>	Panda 1.3 MJT S&S 4x4	C	5	-	-	-	-	12,1	11,0	11,4	10,3	10,6	9,5	9,9	8,8	-	-	-	-	-	-	-	-	-	-	
<div><div></div><div></div><div></div><div></div><div></div><div></div><div></div><div></div><div></div><div></div><div></div><div></div><div></div><div></div><div></div><div></div></div>	Panda Cross 0.9 TwinAir Turbo S&S 4x4	B	6	14,5	13,3	13,7	12,5	13,0	11,8	12,0	10,8	-	-	-	-	-	-	-	-	-	-	-	-	-	-	
<div><div></div><div></div><div></div><div></div><div></div><div></div><div></div><div></div><div></div><div></div><div></div><div></div><div></div><div></div><div></div><div></div></div>	Panda Cross 1.3 MJT S&S 4x4	C	5	-	-	-	-	13,6	12,4	12,6	11,4	-	-	-	-	-	-	-	-	-	-	-	-	-	-	
<div><div></div><div></div><div></div><div></div><div></div><div></div><div></div><div></div><div></div><div></div><div></div><div></div><div></div><div></div><div></div><div></div></div>	Panda Cross 1.3 MJT 95 CV S&S 4x4	C	6	15,4	14,2	14,7	13,5	14,0	12,8	-	-	-	-	-	-	-	-	-	-	-	-	-	-	-	-	
<div><div></div><div></div><div></div><div></div><div></div><div></div><div></div><div></div><div></div><div></div><div></div><div></div><div></div><div></div><div></div><div></div></div>	500 1.2 Lounge/Sport	B	4-6	-	-	-	-	8,8	7,9	8,2	7,3	7,6	6,7	7,1	6,2	6,4	5,6	5,5	4,7	4,9	4,1	4,4	3,6	3,9	3,1	
<div><div></div><div></div><div></div><div></div><div></div><div></div><div></div><div></div><div></div><div></div><div></div><div></div><div></div><div></div><div></div><div></div></div>	500 1.2 EasyPower Lounge GPL	B	5-6	-	-	-	-	9,4	8,5	8,8	7,9	8,2	7,3	7,7	6,8	7,0	6,1	-	-	-	-	-	-	-	-	
<div><div></div><div></div><div></div><div></div><div></div><div></div><div></div><div></div><div></div><div></div><div></div><div></div><div></div><div></div><div></div><div></div></div>	500 1.4 Lounge/Sport	B	4-5	-	-	-	-	-	-	-	-	7,5	6,6	6,8	5,9	6,4	5,5	5,6	4,8	5,0	4,2	4,5	3,7	4,0	3,2	
<div><div></div><div></div><div></div><div></div><div></div><div></div><div></div><div></div><div></div><div></div><div></div><div></div><div></div><div></div><div></div><div></div></div>	500 1.3 Multijet 95 CV Lounge/Sport	C	5	11,1	10,1	10,6	9,7	10,2	9,3	9,5	8,6	8,8	7,9	8,1	7,2	7,4	6,5	6,6	5,7	6,0	5,1	-	-	-	-	
<div><div></div><div></div><div></div><div></div><div></div><div></div><div></div><div></div><div></div><div></div><div></div><div></div><div></div><div></div><div></div><div></div></div>	500 1.2 Lounge	B	6	10,1	9,2	9,7	8,8	9,3	8,4	-	-	-	-	-	-	-	-	-	-	-	-	-	-	-	-	
<div><div></div><div></div><div></div><div></div><div></div><div></div><div></div><div></div><div></div><div></div><div></div><div></div><div></div><div></div><div></div><div></div></div>	500 1.3 Multijet 95 CV Lounge	C	6	11,6	10,6	11,2	10,2	-	-	-	-	-	-	-	-	-	-	-	-	-	-	-	-	-	-	
<div><div></div><div></div><div></div><div></div><div></div><div></div><div></div><div></div><div></div><div></div><div></div><div></div><div></div><div></div><div></div><div></div></div>	500 C 1.2 Lounge	B	5-6	-	-	-	-	9,8	8,8	9,2	8,3	8,6	7,7	8,1	7,2	7,4	6,5	6,5	5,6	5,9	5,0	-	-	-	-	
<div><div></div><div></div><div></div><div></div><div></div><div></div><div></div><div></div><div></div><div></div><div></div><div></div><div></div><div></div><div></div><div></div></div>	500 C 1.4 Lounge	B	5	-	-	-	-	-	-	-	-	8,5	7,6	7,8	6,9	7,4	6,5	6,6	5,7	6,0	5,1	-	-	-	-	
<div><div></div><div></div><div></div><div></div><div></div><div></div><div></div><div></div><div></div><div></div><div></div><div></div><div></div><div></div><div></div><div></div></div>	500 C 1.3 MJT 75 CV Lounge	C	5	-	-	-	-	-	-	-	-	-	-	-	-	8,2	7,3	7,4	6,5	6,7	5,8	-	-	-	-	
<div><div></div><div></div><div></div><div></div><div></div><div></div><div></div><div></div><div></div><div></div><div></div><div></div><div></div><div></div><div></div><div></div></div>	Punto 1.2 5 porte Active (Actual)	B	4	-	-	-	-	-	-	-	-	-	-	-	-	3,1	2,1	2,8	1,8	2,5	1,5	2,2	1,2	1,9	0,9	
<div><div></div><div></div><div></div><div></div><div></div><div></div><div></div><div></div><div></div><div></div><div></div><div></div><div></div><div></div><div></div><div></div></div>	Punto 1.2 Sp. Act. Natural Power Met.	B	4	-	-	-	-	-	-	-	-	-	-	-	-	3,4	2,3	3,1	2,0	2,8	1,7	2,5	1,4	2,3	1,2	
<div><div></div><div></div><div></div><div></div><div></div><div></div><div></div><div></div><div></div><div></div><div></div><div></div><div></div><div></div><div></div><div></div></div>	Punto 1.3 MJT 16V Sp. Active	C	4	-	-	-	-	-	-	-	-	-	-	-	-	3,9	2,8	3,6	2,5	3,3	2,2	2,9	1,8	2,6	1,5	
<div><div></div><div></div><div></div><div></div><div></div><div></div><div></div><div></div><div></div><div></div><div></div><div></div><div></div><div></div><div></div><div></div></div>	Punto 1.3 MJT 16V Sp. Dynamic	C	4	-	-	-	-	-	-	-	-	-	-	-	-	-	-	-	-	3,8	2,6	3,4	2,2	3,1	1,9	
<div><div></div><div></div><div></div><div></div><div></div><div></div><div></div><div></div><div></div><div></div><div></div><div></div><div></div><div></div><div></div><div></div></div>	Grande Punto 1.2 Sp. Actual (Active)	B	4-5	-	-	-	-	-	-	-	-	4,4	3,3	3,9	2,8	3,6	2,5	3,3	2,3	3,0	2,0	2,7	1,7	2,4	1,4	
<div><div></div><div></div><div></div><div></div><div></div><div></div><div></div><div></div><div></div><div></div><div></div><div></div><div></div><div></div><div></div><div></div></div>	Grande Punto 1.2 Sp. Dynamic	B	4	-	-	-	-	-	-	-	-	-	-	-	-	-	-	-	-	4,0	2,9	3,5	2,4	3,1	2,0	
<div><div></div><div></div><div></div><div></div><div></div><div></div><div></div><div></div><div></div><div></div><div></div><div></div><div></div><div></div><div></div><div></div></div>	Grande Punto 1.4 Sp. Actual (Active) GPL	B	4-5	-	-	-	-	-	6,6	5,4	5,6	4,4	5,0	3,8	4,4	3,2	3,9	2,8	3,5	2,4	3,1	2,0	-	-	-	
<div><div></div><div></div><div></div><div></div><div></div><div></div><div></div><div></div><div></div><div></div><div></div><div></div><div></div><div></div><div></div><div></div></div>	Grande Punto 1.4 Sp. Dynamic	B	4	-	-	-	-	-	-	-	-	-	-	-	-	-	-	-	4,0	2,9	3,5	2,4	3,1	2,0	-	
<div><div></div><div></div><div></div><div></div><div></div><div></div><div></div><div></div><div></div><div></div><div></div><div></div><div></div><div></div><div></div><div></div></div>	Grande Punto 1.4 T-Jet 16V Sp. Dynamic	B	4	-	-	-	-	-	-	-	-	-	-	-	-	-	-	-	4,8	3,6	4,2	3,0	3,8	2,6	-	
<div><div></div><div></div><div></div><div></div><div></div><div></div><div></div><div></div><div></div><div></div><div></div><div></div><div></div><div></div><div></div><div></div></div>	Grande Punto 1.3 MJT 75 CV Sp. Actual (Active)	C	4-5	-	-	-	-	-	-	-	-	-	-	4,7	3,6	4,3	3,2	4,0	2,9	3,6	2,5	3,2	2,1	2,9	1,8	
<div><div></div><div></div><div></div><div></div><div></div><div></div><div></div><div></div><div></div><div></div><div></div><div></div><div></div><div></div><div></div><div></div></div>	Grande Punto 1.3 MJT 75 CV Sp. Dynamic	C	4	-	-	-	-	-	-	-	-	-	-	-	-	5,8	4,6	5,2	4,0	4,5	3,3	4,0	2,8	3,6	2,4	
<div><div></div><div></div><div></div><div></div><div></div><div></div><div></div><div></div><div></div><div></div><div></div><div></div><div></div><div></div><div></div><div></div></div>	Punto Evo 1.2 Sp. Dynamic	B	4-5	-	-	-	-	-	-	5,9	4,8	5,4	4,3	5,1	4,0	4,8	3,7	4,5	3,4	-	-	-	-	-	-	
<div><div></div><div></div><div></div><div></div><div></div><div></div><div></div><div></div><div></div><div></div><div></div><div></div><div></div><div></div><div></div><div></div></div>	Punto Evo 1.4 Sp. Dynamic GPL	B	4-5	-	-	-	-	-	-	-	-	-	6,4	5,2	5,9	4,7	5,4	4,3	5,0	3,9	-	-	-	-		
<div><div></div><div></div><div></div><div></div><div></div><div></div><div></div><div></div><div></div><div></div><div></div><div></div><div></div><div></div><div></div><div></div></div>	Punto Evo 1.4 Sp. Dynamic Natural Power Met.	B	5	-	-	-	-	-	-	-	-	-	-	6,4	5,2	5,9	4,7	5,4	4,2	5,0	3,8	-	-	-		
<div><div></div><div></div><div></div><div></div><div></div><div></div><div></div><div></div><div></div><div></div><div></div><div></div><div></div><div></div><div></div><div></div></div>	Punto Evo 1.3 Mjt 75 CV Sp. Dynamic	C	4	-	-	-	-	-	-	-	-	-	-	-	-	6,1	5,0	5,7	4,6	5,1	4,0	-	-	-		
<div><div></div><div></div><div></div><div></div><div></div><div></div><div></div><div></div><div></div><div></div><div></div><div></div><div></div><div></div><div></div><div></div></div>	Punto Evo 1.3 Mjt 75 CV Sp. S&S Dynamic	C	5	-	-	-	-	-	-	7,7	6,5	7,2	6,0	6,6	5,4	6,2	5,0	5,6	4,4	-	-	-	-	-		
<div><div></div><div></div><div></div><div></div><div></div><div></div><div></div><div></div><div></div><div></div><div></div><div></div><div></div><div></div><div></div><div></div></div>	Punto Evo 1.3 Mjt 90 CV Sp. Dynamic	C	4	-	-	-	-	-	-	-	-	-	-	6,6	5,4	6,2	5,0	5,6	4,4	-	-	-	-	-		
<div><div></div><div></div><div></div><div></div><div></div><div></div><div></div><div></div><div></div><div></div><div></div><div></div><div></div><div></div><div></div><div></div></div>	Punto Evo 1.3 Mjt 95 CV Sp. S&S Dynamic	C	5	-	-	-	-	-	-	8,2	6,9	7,7	6,4	7,1	5,9	6,7	5,5	6,1	4,9	-	-	-	-	-		
<div><div></div><div></div><div></div><div></div><div></div><div></div><div></div><div></div><div></div><div></div><div></div><div></div><div></div><div></div><div></div><div></div></div>	Punto 0.9 TwinAir Turbo S&S 5 porte Lounge MY 2013	B	5	-	-	-	-	-	7,5	6,3	6,9	5,8	-	-	-	-	-	-	-	-	-	-	-	-		
<div><div></div><div></div><div></div><div></div><div></div><div></div><div></div><div></div><div></div><div></div><div></div><div></div><div></div><div></div><div></div><div></div></div>	Punto 1.2 8V Sp. Easy	B	5	-	-	-	-	-	-	6,6	5,5	6,0	4,9	-	-	-	-	-	-	-	-	-	-	-		
<div><div></div><div></div><div></div><div></div><div></div><div></div><div></div><div></div><div></div><div></div><div></div><div></div><div></div><div></div><div></div><div></div></div>	Punto 1.2 8V 5 porte Street (Easy MY 2013)	B	5-6	7,7	6,6	7,4	6,3	7,1	6,0	6,6	5,6	6,1	5,1	-	-	-	-	-	-	-	-	-	-	-		
<div><div></div><div></div><div></div><div></div><div></div><div></div><div></div><div></div><div></div><div></div><div></div><div></div><div></div><div></div><div></div><div></div></div>	Punto 1.4 8V Sp. EasyPower Pop GPL	B	5	-	-	-	-	-	-	7,1	6,0	6,5	5,4	-	-	-	-	-	-	-	-	-	-	-		
<div><div></div><div></div><div></div><div></div><div></div><div></div><div></div><div></div><div></div><div></div><div></div><div></div><div></div><div></div><div></div><div></div></div>	Punto 1.4 8V Sp. Natural Power Pop Met.	B	5	-	-	-	-	-	-	7,1	6,0	6,5	5,4	-	-	-	-	-	-	-	-	-	-	-		
<div><div></div><div></div><div></div><div></div><div></div><div></div><div></div><div></div><div></div><div></div><div></div><div></div><div></div><div></div><div></div><div></div></div>	Punto 1.4 8V Sp. EasyPower Easy GPL	B	5	-	-	-	-	-	-	8,1	6,9	7,4	6,2	-	-	-	-	-	-	-	-	-	-	-		
<div><div></div><div></div><div></div><div></div><div></div><div></div><div></div><div></div><div></div><div></div><div></div><div></div><div></div><div></div><div></div><div></div></div>	Punto 1.4 8V Sp. EasyPower Street GPL (Easy MY13)	B	5-6	9,5	8,3	9,2	8,0	8,8	7,6	8,3	7,2	7,7	6,6	-	-	-	-	-	-	-	-	-	-	-		
<div><div></div><div></div><div></div><div></div><div></div><div></div><div></div><div></div><div></div><div></div><div></div><div></div><div></div><div></div><div></div><div></div></div> </																										

ALIMENTAZIONE	Marca/Modello	KW DI RIFERIM.	NORM. EURO	Anno di prima immatricolazione (quotazioni x 1000 euro)																		
				2016	2015	2015	2014	2013	2012	2011	2010	2009	2008	2007								
				1° semestre	2° semestre	1° semestre																
				In rosso il valore di vendita in nero il valore di ritiro																		
Croma 1.9 MJT Emotion	D	4										7,7	5,5	6,9	4,7	6,2	4,0	5,6	3,4	4,9	2,7	
QUBO 1.4 8V 77 CV Dynamic Natural Power Met.	B	5-6	10,6	9,3	10,1	8,8	9,7	8,4	9,0	7,7	8,2	6,9	7,5	6,2	6,8	5,5	6,2	5,0	5,6	4,4	-	-
QUBO 1.3 MJT 80 (75) CV Dynamic	C	4-6	10,3	9,0	9,8	8,5	9,3	8,0	8,6	7,3	7,7	6,5	6,9	5,7	6,2	5,0	5,5	4,3	5,0	3,8	4,5	3,3
QUBO 1.3 MJT 95 CV Dynamic	C	5-6	11,2	9,9	10,7	9,4	10,1	8,8	9,3	8,0	8,3	7,0	7,5	6,2	6,7	5,4	6,0	4,8	-	-	-	-
Doblò 1.4 Active	B	4	-	-	-	-	-	-	-	-	-	-	-	-	-	-	4,6	3,2	4,2	2,8	3,8	2,4
Doblò 1.6 16V Natural Power Active Met.	B	4	-	-	-	-	-	-	-	-	-	-	-	-	-	-	6,0	4,5	5,0	4,0	5,1	3,6
Doblò 1.3 MJT 16V Dynamic	C	4	-	-	-	-	-	-	-	-	-	-	-	-	-	-	5,4	3,8	4,8	3,2	4,2	2,6
Doblò 1.9 MJT 120 CV Dynamic	C	4	-	-	-	-	-	-	-	-	-	-	-	-	-	-	5,4	3,7	4,8	3,2	4,2	2,6
Doblò 1.4 T-Jet 16V Nat. Power Dynamic Met.	B	5-6	-	-	-	-	13,3	11,6	12,5	10,8	11,6	10,0	10,7	9,1	10,0	8,4	9,3	7,7	-	-	-	-
Doblò 1.3 MJT Dynamic	C	4	-	-	-	-	-	-	-	-	-	-	-	-	-	-	7,4	6,0	6,6	5,2	-	-
Doblò 1.6 MJT Dynamic	C	5	-	-	-	-	12,0	10,4	11,3	9,7	10,4	8,8	9,5	8,0	8,8	7,3	8,1	6,6	7,4	5,9	-	-
Doblò 1.4 T-Jet Natural Power Easy	B	6	16,2	14,4	15,7	14,0	15,2	13,5	-	-	-	-	-	-	-	-	-	-	-	-	-	-
Doblò 1.6 MJT 105 CV Easy	C	5	-	-	14,9	13,2	14,0	12,4	-	-	-	-	-	-	-	-	-	-	-	-	-	-
Doblò 1.6 MJT 120 CV Lounge	C	6	17,7	15,9	17,2	15,4	16,7	14,9	-	-	-	-	-	-	-	-	-	-	-	-	-	-
Multipla 1.6 16V Dynamic	B	4	-	-	-	-	-	-	-	-	-	-	-	-	-	-	5,0	3,3	4,4	2,7	3,8	2,1
Multipla 1.6 16V Natural Power Dynamic Met.	B	4	-	-	-	-	-	-	-	-	-	-	7,6	5,7	6,7	4,8	5,9	4,0	5,2	3,3	4,6	2,7
Multipla 1.9 MJT Dynamic	C	4	-	-	-	-	-	-	-	-	-	-	-	-	7,1	5,2	6,3	4,4	5,6	3,7	4,9	3,0
Ulysse 2.0 MJT 136 CV Emotion	D	4	-	-	-	-	-	-	-	-	-	-	-	-	-	-	7,3	5,1	6,5	4,4	5,7	3,6
Ulysse 2.2 MJT Emotion	D	4	-	-	-	-	-	-	-	-	-	-	-	-	-	-	7,1	4,9	6,3	4,1	5,6	3,4
Sedici 1.6 4x4 Emotion	B	4	-	-	-	-	-	-	-	-	-	-	-	-	-	-	4,6	2,9	3,7	2,1	3,3	1,7
Sedici 1.6 4x4 Emotion	B	5	-	-	-	-	11,7	9,9	10,3	8,5	8,7	6,9	7,3	5,6	6,1	4,4	5,1	3,4	4,2	2,5	-	-
Sedici 1.9 MJT 4x4 Emotion	C	4	-	-	-	-	-	-	-	-	-	-	-	-	-	-	8,0	6,1	6,8	5,0	6,0	4,2
Sedici 2.0 MJT 4x4 Emotion	C	5	-	-	-	-	-	-	12,0	10,0	10,6	8,6	9,5	7,6	8,5	6,6	7,6	5,7	-	-	-	-
500X 1.6 M.Jet 120 CV Pop Star	C	6	17,7	15,8	17,0	15,1	16,3	14,4	15,3	13,4	-	-	-	-	-	-	-	-	-	-	-	-
500X 1.6 M.Jet 120 CV Opening Edition	C	6	17,7	15,8	17,0	15,1	16,3	14,4	15,3	13,4	-	-	-	-	-	-	-	-	-	-	-	-
Freemont 2.0 Multijet 140 CV Urban	D	5	-	-	17,6	15,7	16,8	14,9	15,6	13,7	14,3	12,5	13,0	11,2	11,9	10,1	-	-	-	-	-	-
Freemont 2.0 Mjt 170 CV 4x4 aut. Lounge	D	5	22,9	20,7	21,7	19,6	20,7	18,6	19,2	17,1	17,5	15,4	15,9	13,9	-	-	-	-	-	-	-	-

FORD

Fiesta '02: 3p-500 €; Fiesta '08: 3p-600 €; cambio aut. +700 €; Fusion: cambio aut. +300 €; Focus '04 berlina: 3p-600 €; Focus '07 berlina: 3p-700 €; cambio aut. +400 €; Focus '07 SW: cambio aut. +400 €; Focus '10 berlina: cambio aut. +1000 €; Focus '10 SW: cambio aut. +1000 €; C-Max '10: cambio aut. +1000 €; C-Max '10: cambio aut. +1000 €; Mondeo '07 berlina: cambio aut. +700 €; Mondeo '07 SW: cambio aut. +700 €; Mondeo '14 berlina: 4x4 +1000 €; cambio aut. +1000 €; Mondeo '14 SW: 4x4 +1000 €; cambio aut. +1000 €; S-Max '06: 7 p.ti +500 €; cambio aut. +1000 €; S-Max '15: no cambio aut. -1000 €; 4x4 +2000 €; Galaxy '06: cambio aut. +700 €; Galaxy '15: no cambio aut. -1000 €; 4x4 +2000 €; EcoSport: cambio aut. +700 €; Kuga '08: 4x2-1500 €; cambio aut. +1000 €; Kuga '12: 4x2-1500 €; cambio aut. +1000 €

Ka 1.3	B	4	-	-	-	-	-	-	-	-	-	-	-	-	-	-	-	2,0	1,2	1,8	1,0
Ka+ 1.2 8V 69 CV	B	4-6	6,9	5,9	6,4	5,4	6,0	5,0	5,6	4,6	5,1	4,2	4,8	3,9	4,4	3,5	4,0	3,1	3,7	2,8	
Ka 1.2 8V 69 CV Titanium	B	4-6	7,9	6,9	7,4	6,4	7,0	6,0	6,6	5,6	6,1	5,1	5,7	4,7	5,2	4,2	4,7	3,7	4,2	3,2	
Ka+ 1.3 TDCi 75 CV	C	4-5	-	-	-	-	-	-	-	-	6,2	5,2	5,7	4,7	5,2	4,2	4,8	3,8	4,4	3,4	
Ka 1.3 TDCi 75 CV Titanium	C	4-5	-	-	-	-	-	-	-	-	7,2	6,1	6,5	5,4	5,9	4,8	5,3	4,2	4,8	3,8	
Fiesta(+) 1.2 16V Sp.	B	4	-	-	-	-	-	-	-	-	-	-	-	-	-	-	-	-	-	-	
Fiesta 1.2 16V Sp. Titanium	B	4	-	-	-	-	-	-	-	-	-	-	-	-	-	-	-	-	-	-	
Fiesta(+) 1.4 TDCi Sp.	C	4	-	-	-	-	-	-	-	-	-	-	-	-	-	-	-	-	-	-	
Fiesta 1.4 TDCi Sp. Titanium	C	4	-	-	-	-	-	-	-	-	-	-	-	-	-	-	-	-	-	-	
Fiesta 1.0 EcoBoost 100 CV Sp. Titanium	B	5-6	11,0	10,0	10,7	9,7	10,3	9,3	9,8	8,8	9,1	8,1	-	-	-	-	-	-	-	-	
Fiesta Ikon (Plus) 1.2 60 CV Sp.	B	4-5	-	-	-	-	-	-	-	-	6,2	5,3	5,6	4,7	5,1	4,2	4,7	3,8	4,2	3,3	
Fiesta Ikon (Plus) 1.2 82 CV Sp.	B	4-5	-	-	-	-	-	-	-	-	6,3	5,4	5,8	4,9	5,3	4,4	4,9	4,0	4,4	3,5	
Fiesta 1.2 82 CV Sp. Titanium	B	4-5	-	-	-	-	-	-	-	-	7,3	6,3	6,6	5,6	6,0	5,1	5,4	4,5	4,9	4,0	
Fiesta Ikon (Plus) 1.4 TDCi 70 (68) CV	C	4-5	-	-	-	-	-	-	-	-	7,2	6,2	6,6	5,6	6,0	5,1	5,5	4,6	4,9	4,0	
Fiesta 1.4 TDCi 70 (68) CV Sp. Titanium	C	4-5	-	-	-	-	-	-	-	-	8,1	7,1	7,3	6,3	6,5	5,5	5,9	4,9	5,3	4,3	
Fiesta 1.5 TDCi 75 CV Sp. Titanium	C	5-6	11,3	10,2	10,8	9,7	10,4	9,3	9,9	8,9	9,1	8,1	8,4	7,4	-	-	-	-	-	-	
Fiesta 1.5 (1.6) TDCi 95 CV Sp. Titanium	C	5	-	-	-	-	10,2	9,1	9,7	8,6	8,9	7,8	8,5	7,5	-	-	-	-	-	-	
Fusion 1.4 16V Titanium (Collection)	B	4	-	-	-	-	-	-	-	-	-	-	-	-	-	-	-	3,5	2,5		
Fusion UAV 1.4 16V	B	4-5	-	-	-	-	-	-	-	-	-	-	-	-	-	-	-	-	-	-	
Fusion UAV 1.4 16V Bz. - GPL	B	4-5	-	-	-	-	-	-	-	-	-	-	-	-	-	-	-	-	-	-	
Fusion 1.4 TDCi Titanium (Collection)	C	4	-	-	-	-	-	-	-	-	-	-	-	-	-	-	-	3,8	2,7		
Fusion UAV 1.4 TDCi	C	4	-	-	-	-	-	-	-	-	-	-	-	-	-	-	-	5,1	4,0		
B-Max 1.0 EcoBoost 100 CV Titanium	B	5-6	12,4	11,1	11,9	10,6	11,5	10,2	10,8	9,5	10,0	8,8	9,2	8,0	-	-	-	-	-	-	
B-Max 1.6 TDCi 95 CV Titanium	C	5	-	-	13,4	12,1	12,8	11,5	11,9	10,6	10,9	9,6	9,9	8,6	-	-	-	-	-	-	
Focus(+) 1.6 Ti-VCT Sp.	B	4	-	-	-	-	-	-	-	-	-	-	-	-	-	-	-	-	-	-	
Focus(+) 1.6 TDCi 90 CV Sp.	C	4	-	-	-	-	-	-	-	-	-	-	-	-	-	-	-	-	-	-	
Focus(+) 1.6 TDCi 110 CV Sp.	C	4	-	-	-	-	-	-	-	-	-	-	-	-	-	-	-	-	-	-	
Focus 1.6 100 CV Sp. Titanium	B	5	-	-	-	-	-	-	-	-	-	-	-	-	6,2	4,8	5,6	4,2	5,0	3,6	
Focus 2.0 145 CV Sp. Bz. - GPL Tit.	B	4	-	-	-	-	-	-	-	-	-	-	-	-	-	-	-	-	-	-	
Focus 1.6 TDCi 90 CV Sp. Tit.	C	4	-	-	-	-	-	-	-	-	-	-	-	-	-	-	5,5	4,0	4,9	3,4	
Focus 1.6 TDCi (110 CV) Sp. Ikon (+)	C	4-5	-	-	-	-	-	-	-	-	-	-	-	-	6,7	5,2	5,8	4,4	5,2	3,8	
Focus 1.6 TDCi 110 CV Sp. Tit. DPF	C	4-5	-	-	-	-	-	-	-	-	-	-	-	-	7,3	5,8	6,1	4,6	5,5	4,0	
Focus 2.0 TDCi 136 CV Sp. Tit. DPF	C	4	-	-	-	-	-	-	-	-	-	-	-	-	-	-	5,0	3,4	4,4	2,8	
Focus 1.6 TDCi 90 CV SW Tit.	C	4	-	-	-	-	-	-	-	-	-	-	-	-	-	-	5,8	4,3	5,2	3,7	
Focus 1.6 TDCi (110 CV) SW Ikon (+)	C	4-5	-	-	-	-	-	-	-	-	-	-	-	-	7,0	5,5	6,1	4,6	5,5	4,0	
Focus 1.6 TDCi 110 CV SW Tit. DPF	C	4-5	-	-	-	-	-	-	-	-	-	-	-	-	7,6	6,0	6,4	4,9	5,8	4,3	
Focus 2.0 TDCi 136 CV SW Tit. DPF	C	4	-	-	-	-	-	-	-	-	-	-	-	-	-	-	5,3	3,7	4,7	3,1	
Focus Plus 1.0 125 CV EcoBoost S&S	B	5	-	-	-	-	-	-	11,0	9,6	10,1	8,7	9,2	7,8	-	-	-	-	-	-	
Focus 1.0 EcoBoost 125 CV S&S Titanium	B	6	13,7	12,2	13,2	11,7	12,7	11,2	12,0	10,5	-	-	-	-	-	-	-	-	-	-	
Focus 1.6 105 CV Titanium	B	5	-	-	-	-	-	-	-	-	-	-	9,1	7,7	8,4	7,0	-	-	-	-	
Focus 1.5 TDCi 120 CV S&S Titanium	C	6	17,1	15,5	16,6	15,0	16,1	14,5	15,2	13,6	-	-	-	-	-	-	-	-	-	-	
Focus 1.6 TDCi 95 CV Titanium	C	5	-	-	-	-	-	-	13,7	12,2	12,5	11,0	11,4	9,9	10,5	9,1	-	-	-	-	
Focus 1.6 TDCi 105 CV Econetic	C	5	-	-	14,5	13,0	13,9	12,4	13,0	11,5	11,8	10,3	-	-	-	-	-	-	-	-	
Focus Plus 1.6 TDCi 115 CV	C	5	-	-	-	-	-	-	13,1	11,7	11,9	10,5	10,9	9,5	9,9	8,5	-	-	-	-	
Focus 1.6 TDCi 115 CV Titanium	C	5	-	-	-	-	-	-	13,9	12,4	12,7	11,2	11,7	10,2	10,7	9,2	-	-	-	-	
Focus 1.6 TDCi 115 CV Titanium	C	5	-	-	-	-	15,4	13,8	14,7	13,1	-	-	-	-	-	-	-	-	-	-	
Focus 1.5 TDCi 120 CV S&S SW Titanium	C	6	17,6	15,9	17,1	15,4	16,6	14,9	15,7	14,1	-	-	-	-	-	-	-	-	-	-	
Focus 1.6 TDCi 95 CV SW Titanium	C	5	-	-	-	-	-	-	14,2	12,7	13,0	11,5	11,9	10,4	11,0	9,5	-	-	-	-	
Focus 1.6 TDCi 105 CV SW Econetic	C	5	-	-	15,0	13,4	14,4	12,9	13,5	12,0	12,3	10,8	-	-	-	-	-	-	-	-	
Focus 1.6 TDCi 115 CV SW Titanium	C	5	-	-	-	-	-	-	14,4	12,8	13,2	11,7	12,2	10,7	11,2	9,7	-	-	-	-	
Focus 1.6 TDCi 115 CV SW Titanium	C	5	-	-	-	-	15,9	14,3	15,2	13,6	-	-	-	-	-	-	-	-	-	-	
Focus 2.0 TDCi 115 CV Powershift SW Tit.	C	5	-	-	-	-	-	-	14,7	13,1	13,6	12,0	12,5	10,9	11,4	9,8	-	-	-	-	
Focus C-Max 1.6 VCT Titanium	B	4	-	-	-	-	-	-	-	-	-	-	-	-	-	-	-	-	3,5	2,3	
Focus C-Max 1.6 TDCi 90 CV Titanium	C	4	-	-	-	-	-	-	-	-	-	-	-	-	-	-	-	-	3,7	2,5	

FORD

ALIMENTAZIONE

ALIMENTAZIONE	Marca/Modello	Km di riferim.	NORM. EURO	Anno di prima immatricolazione (quotazioni x 1000 euro)																																																																																																																																																																																																																																																																																																																																																																																																																																																																																																																																																																																																																																																																																																																																																																																																																																																																																																																																																																																																																																																																																																																																																																																																																																																																																																																																																						
				2016	2015	2015	2014	2013	2012	2011	2010	2009	2008	2007																																																																																																																																																																																																																																																																																																																																																																																																																																																																																																																																																																																																																																																																																																																																																																																																																																																																																																																																																																																																																																																																																																																																																																																																																																																																																																																																												
				1° semestre	2° semestre	1° semestre																																																																																																																																																																																																																																																																																																																																																																																																																																																																																																																																																																																																																																																																																																																																																																																																																																																																																																																																																																																																																																																																																																																																																																																																																																																																																																																																																				
				In rosso il valore di vendita in nero il valore di ritiro																																																																																																																																																																																																																																																																																																																																																																																																																																																																																																																																																																																																																																																																																																																																																																																																																																																																																																																																																																																																																																																																																																																																																																																																																																																																																																																																																						

GREAT WALL

Hover 5: no Gpl-1500 € H6: 4x2-1500 €

Hover 5 2.4 4x4 Super Luxury GPL	C	4	-	-	-	-	-	-	8,4	6,4	7,7	5,7	7,0	5,0
H6 2.0 Star 4X4	D	5	18,4	16,4	17,6	15,6	16,8	14,8	-	-	-	-	-	-
H6 2.0 Premium 4X4	D	5	19,5	17,4	18,8	16,8	18,1	16,1	-	-	-	-	-	-

HONDA

Jazz 3ª serie: cambio aut. +5% Accord 7ª serie berlina/SW: S.W. stesso valore Accord 8ª serie SW: cambio aut. +1000 € CR-V 2ª serie: cambio aut. +500 € CR-V 3ª serie restyling: cambio aut. +1000 € CR-V 4ª serie: cambio aut. +1000 €

Jazz 1.2 i-DSi Live (S)	B	4	-	-	-	-	-	-	-	-	-	-	2,9	2,0
Jazz 1.4 i-DSi Graph.	B	4	-	-	-	-	-	-	-	-	-	-	3,6	2,6
Jazz 1.4 i-VTEC Appeal	B	5	-	-	9,7	8,7	9,2	8,2	8,6	7,6	7,9	6,9	7,1	6,1
Jazz 1.3 Trend	B	6	10,4	9,4	9,9	8,9	-	-	-	-	-	-	-	-
Jazz 1.3 Comfort Connect ADAS	B	6	10,9	9,8	10,4	9,4	-	-	-	-	-	-	-	-
Civic 1.4 i-DSi 5p. Elegance LE (Sport)	B	4	-	-	-	-	-	-	-	-	-	-	3,7	2,1
Civic 1.4 i-VTEC 5p. Elegance (Mood)	B	5	-	-	-	-	-	-	6,1	4,4	5,5	3,8	4,9	3,2
Civic 2.2 i-CTDi 5p. Elegance (Sport)	C	4	-	-	-	-	-	-	7,1	5,1	6,3	4,3	5,7	3,7
Civic 1.6 i-DTEC Elegance (Sport ADAS - Sport)	C	5-6	14,0	12,3	13,4	11,7	12,8	11,1	12,0	10,3	10,9	9,3	-	-
Civic Tourer 1.6 i-DTEC Lifestyle ADAS	C	5	-	-	-	-	14,4	12,5	13,5	11,6	-	-	-	-
Insight 1.3 Executive	B	5	-	-	-	-	-	-	7,3	5,2	6,5	4,4	5,8	3,7
FR-V 1.8 16V i-VTEC Comfort Plus	B	4	-	-	-	-	-	-	-	-	-	-	5,2	3,1
FR-V 2.2 16V i-CTDi Comfort/Comfort Plus	C	4	-	-	-	-	-	-	-	-	-	-	5,4	3,5
FR-V 2.2 16V i-CTDi Executive	C	4	-	-	-	-	-	-	-	-	-	-	6,4	4,4
CR-Z 1.5 i-VTEC GT	B	5	-	-	-	-	-	-	-	-	-	-	8,3	6,1
Accord 2.2 i-CTDi Exec.	D	4	-	-	-	-	-	-	8,8	7,0	7,9	6,1	7,1	5,4
Accord 2.2 i-DTEC Tourer Executive DPF	D	4-5	-	-	-	-	-	-	10,0	7,6	8,9	6,6	8,0	5,7
Accord 2.2 i-DTEC Tourer Executive	D	5	-	-	-	-	21,6	18,7	19,5	16,7	17,6	14,8	-	-
HR-V 1.6 i-DTEC Comfort	C	6	18,2	16,6	17,5	16,0	-	-	-	-	-	-	-	-
CR-V 2.0 16V i-VTEC ES	B	4	-	-	-	-	-	-	-	-	-	-	-	-
CR-V 2.0 16V i-VTEC EX	B	4	-	-	-	-	-	-	-	-	-	-	-	-
CR-V 2.2 16V i-CTDi EX	D	4	-	-	-	-	-	-	-	-	-	-	-	-
CR-V 2.2 i-CTDi 16V Elegance DPF	D	4	-	-	-	-	-	-	-	-	-	-	9,7	7,7
CR-V 2.2 i-CTDi 16V Advance DPF	D	4	-	-	-	-	-	-	-	-	-	-	12,7	10,5
CR-V 2.2 i-DTEC Elegance	D	5	-	-	-	-	-	-	14,4	12,4	13,1	11,1	11,9	9,9
CR-V 2.2 i-DTEC Advance	D	5	-	-	-	-	-	-	17,3	15,0	15,7	13,4	14,2	12,0
CR-V 1.6 i-DTEC Elegance Connect 2WD	D	6	20,8	18,8	19,9	17,9	19,1	17,1	-	-	-	-	-	-

ALIMENTAZIONE	Marca/Modello	KW DI RIFERIM.	NORM. EURO	Anno di prima immatricolazione (quotazioni x 1000 euro)												
				2016 1° semestre	2015 2° semestre	2015 1° semestre	2014	2013	2012	2011	2010	2009	2008	2007		
				In rosso il valore di vendita in nero il valore di ritiro												
	CR-V 1.6 i-DETEC Lifestyle Connect 4WD	D	6	24,3	22,1	23,3	21,1	22,3	20,1	-	-	-	-	-	-	-
	CR-V 2.2 i-DETEC Elegance	D	5	-	-	-	-	19,5	17,4	18,1	16,0	16,4	14,4	15,0	13,0	-

HYUNDAI

i10 1° serie: cambio aut. +600 € **i10 2° serie:** cambio aut. +1000 € **Getz:** 3p-500 € **i20 1° serie berlina:** 3p-500 € **i30 2° serie berlina:** cambio aut. +800 € **i30 2° serie SW:** cambio aut. +800 € **i40 SW:** cambio aut. +1000 € **Tucson 1° serie:** 4x2-1500 €; cambio aut. +500 € **ix35:** cambio aut. +1000 € **Santa Fe '06:** 7 p.ti +500 €; cambio aut. +1000 € **Santa Fe '10:** cambio aut. +1000 € **Santa Fe '12:** cambio aut. +1000 €

Atos Prime 1.1 12V	B	4	-	-	-	-	-	-	-	-	-	-	-	-	-	-	2,6	1,6	2,3	1,3	2,0	1,0	
i10 1.1 12V 69 CV Classic (65 CV Style)	B	4-5	-	-	-	-	-	5,6	4,6	5,0	4,0	4,6	3,6	4,1	3,1	3,7	2,7	3,3	2,4	2,9	2,0	-	
i10 1.1 12V Sound Edition	B	5	-	-	-	-	-	5,8	4,8	5,3	4,3	4,8	3,8	-	-	-	-	-	-	-	-	-	
i10 1.1 CRDi VGT 12V Style	C	4	-	-	-	-	-	-	-	-	-	-	-	4,4	3,4	3,9	2,9	3,5	2,5	3,1	2,1	-	
i10 1.0 MPI Login	B	5-6	8,5	7,6	8,2	7,3	7,9	7,0	7,4	6,5	6,8	6,0	-	-	-	-	-	-	-	-	-	-	
i10 1.0 LPG/MPI Econext Login GPL	B	5-6	9,1	8,2	8,8	7,9	8,5	7,6	8,1	7,2	7,5	6,6	-	-	-	-	-	-	-	-	-	-	
Getz 1.1 12V 66 CV 5p. Style/Spec.Pack.Style	B	4	-	-	-	-	-	-	-	-	-	-	-	-	-	-	-	3,2	2,0	2,9	1,7	2,6	1,4
Getz 1.5 CRDi VGT 5p. Style/Spec.Pack.Style	C	4	-	-	-	-	-	-	-	-	-	-	-	-	-	-	-	3,7	2,4	3,4	2,1	3,1	1,8
i20 1.2 5p. Comfort	B	4-5	-	-	-	-	-	-	-	-	-	6,6	5,7	6,0	5,1	5,4	4,5	4,9	4,0	-	-	-	-
i20 1.2 5p. BlueDrive GPL Comfort	B	4	-	-	-	-	-	-	-	-	-	-	-	6,5	5,6	5,9	5,0	5,4	4,5	-	-	-	-
i20 1.2 5p. Sound Edition	B	5	-	-	-	8,4	7,5	7,9	7,0	7,3	6,4	6,7	5,8	6,2	5,3	-	-	-	-	-	-	-	-
i20 1.1 CRDi 5p. Sound Edition	C	5	-	-	-	9,2	8,2	8,7	7,7	8,0	7,0	7,4	6,4	-	-	-	-	-	-	-	-	-	-
i20 1.4 CRDi 5p. Comfort	C	4-5	-	-	-	-	-	8,6	7,6	7,9	6,9	7,1	6,1	6,4	5,5	5,8	4,9	5,1	4,2	-	-	-	-
i20 1.2 84 CV 5 porte Comfort Login Pack	B	6	10,8	9,8	10,3	9,3	9,8	8,8	9,1	8,1	-	-	-	-	-	-	-	-	-	-	-	-	-
i20 1.1 CRDi 12V 5 porte Comfort Login Pack	C	6	12,2	11,1	11,7	10,6	11,3	10,2	10,6	9,5	-	-	-	-	-	-	-	-	-	-	-	-	-
ix20 1.4 90 CV Comfort	B	5	-	-	11,0	9,9	10,5	9,4	9,9	8,8	9,1	8,0	8,3	7,2	7,6	6,5	7,0	5,9	-	-	-	-	-
ix20 1.4 90 CV Comfort	B	6	12,2	11,0	11,5	10,3	10,9	9,7	-	-	-	-	-	-	-	-	-	-	-	-	-	-	-
ix20 1.4 CRDi 77 CV Comfort	C	5	-	-	-	-	-	11,0	9,8	10,1	8,9	9,3	8,1	8,4	7,2	7,8	6,7	-	-	-	-	-	-
ix20 1.4 CRDi 90 CV Comfort	C	5	-	-	13,3	12,0	12,7	11,5	11,9	10,7	10,9	9,7	10,0	8,8	9,1	7,9	8,4	7,2	-	-	-	-	-
ix20 1.4 CRDi 90 CV Comfort	C	6	14,3	13,0	13,7	12,4	13,1	11,8	-	-	-	-	-	-	-	-	-	-	-	-	-	-	-
Accent 1.5 CRDi VGT 4p. Active	C	4	-	-	-	-	-	-	-	-	-	-	-	-	-	-	-	3,2	2,0	2,9	1,7	2,6	1,4
i30 1.4 16V 109 CV Active	B	4	-	-	-	-	-	-	-	-	-	-	-	5,2	4,1	4,7	3,6	4,3	3,2	3,9	2,8	3,5	2,4
i30 1.6 CRDi 90 CV 6m. 5p. Active	C	4	-	-	-	-	-	-	-	-	-	-	-	6,0	4,8	5,5	4,3	5,0	3,8	-	-	-	-
i30 1.6 CRDi Comfort	C	4-5	-	-	-	-	-	-	-	-	-	7,4	6,2	6,8	5,6	6,2	5,0	-	-	-	-	-	-
i30 CW 1.6 16V 126 CV Active	B	4	-	-	-	-	-	-	-	-	-	-	-	6,0	4,9	5,4	4,3	4,8	3,7	4,3	3,2	-	-
i30 1.6 CRDi 5p. Comfort	C	5	-	-	-	13,2	12,0	12,3	11,1	11,2	10,0	10,2	9,1	-	-	-	-	-	-	-	-	-	-
i30 1.6 CRDi 5p. Comfort	C	6	15,0	13,7	14,3	13,1	13,7	12,5	-	-	-	-	-	-	-	-	-	-	-	-	-	-	-
i30 Wagon 1.6 CRDi Comfort	C	5	-	-	-	13,9	12,7	13,0	11,8	11,9	10,7	10,9	9,7	-	-	-	-	-	-	-	-	-	-
i30 Wagon 1.6 CRDi Comfort	C	6	15,7	14,4	15,0	13,7	14,4	13,1	-	-	-	-	-	-	-	-	-	-	-	-	-	-	-
i40 Wagon 1.7 CRDi 136 CV Comfort	D	5	-	-	20,1	18,5	19,1	17,6	17,6	16,1	15,9	14,4	14,4	12,9	13,1	11,7	-	-	-	-	-	-	-
i40 Wagon 1.7 CRDi 136 CV Business	D	5	-	-	21,4	19,8	20,3	18,7	18,7	17,1	16,8	15,3	-	-	-	-	-	-	-	-	-	-	-
i40 Wagon 1.7 CRDi 141 CV Business	D	6	23,7	22,0	22,8	21,1	21,9	20,3	-	-	-	-	-	-	-	-	-	-	-	-	-	-	-
Matrix 1.6 Active	B	4	-	-	-	-	-	-	-	-	-	-	-	-	-	-	-	3,0	1,8	2,6	1,4	2,3	1,1
Matrix 1.5 CRDi VGT Style	C	4	-	-	-	-	-	-	-	-	-	-	-	-	-	-	-	3,3	2,1	3,0	1,8	2,8	1,6
Tucson 2.0 16V Active	B	4	-	-	-	-	-	-	-	-	-	-	-	-	-	5,1	3,2	4,1	2,3	3,3	1,5	2,7	0,9
Tucson 2.0 CRDi VGT Active	C	4	-	-	-	-	-	-	-	-	-	-	-	-	-	7,8	5,7	6,9	4,8	6,0	4,0	5,2	3,2
Tucson 2.0 CRDi VGT Dynamic	C	4	-	-	-	-	-	-	-	-	-	-	-	-	-	8,4	6,3	7,3	5,2	6,4	4,3	5,6	3,5
Tucson 1.7 CRDi Comfort	C	6	21,1	19,2	20,1	18,2	-	-	-	-	-	-	-	-	-	-	-	-	-	-	-	-	-
Tucson 1.7 CRDi XPossible	C	6	22,9	20,9	21,9	19,9	-	-	-	-	-	-	-	-	-	-	-	-	-	-	-	-	-
ix35 1.7 CRDi 2WD Comfort	C	5	-	-	-	-	-	-	-	-	14,6	13,1	13,4	11,9	12,2	10,8	11,2	9,8	-	-	-	-	-
ix35 1.7 CRDi 2WD Xpossible	C	5	-	-	19,1	17,5	18,3	16,7	17,3	15,8	16,1	14,6	-	-	-	-	-	-	-	-	-	-	-
ix35 2.0 CRDi 2WD Comfort	C	5	-	-	-	-	-	-	-	-	15,5	14,0	14,2	12,7	13,0	11,5	11,8	10,3	-	-	-	-	-
ix35 2.0 CRDi 4WD Comfort	C	5	-	-	-	-	-	-	-	-	17,0	15,4	15,7	14,1	14,5	13,0	13,3	11,8	-	-	-	-	-
ix35 2.0 CRDi 4WD Comfort	C	5	-	-	20,6	19,0	19,6	18,0	18,3	16,7	16,9	15,3	-	-	-	-	-	-	-	-	-	-	-
Santa Fe 2.2 CRDi VGT Dynamic	D	4	-	-	-	-	-	-	-	-	-	-	-	-	-	9,9	7,1	8,9	6,1	7,9	5,1	6,9	4,1
Santa Fe 2.2 CRDi VGT 4WD Comfort	D	5	-	-	-	-	-	-	-	-	14,6	12,0	13,3	10,8	12,1	9,6	11,1	8,6	-	-	-	-	-
Santa Fe 2.2 CRDi 4WD Comfort	D	5	-	-	-	-	-	25,0	22,4	22,7	20,2	20,6	18,1	-	-	-	-	-	-	-	-	-	-
Santa Fe 2.2 CRDi 4WD A/T XPossible	D	6	33,6	30,9	32,2	29,6	-	-	-	-	-	-	-	-	-	-	-	-	-	-	-	-	-




INFINITI

Q70 3.0d GT	D	5	-	-	-	32,0	28,3	28,9	25,2	-	-	-	-	-	-	-	-	-	-	-	-	-
Q70 3.0d GT Premium	B	5	-	-	-	32,8	28,8	29,6	25,7	-	-	-	-	-	-	-	-	-	-	-	-	-
EX37 GT	D	4-5	-	-	-	-	-	-	-	18,4	14,3	16,5	12,5	14,7	10,7	13,1	9,1	11,6	7,6	10,4	6,5	-
EX30d GT	D	5	-	-	-	-	-	23,9	19,6	21,4	17,2	19,2	15,0	17,2	13,1	-	-	-	-	-	-	-
QX50 3.0d GT	D	5	35,2	30,9	33,3	29,0	31,5	27,2	28,8	24,6	-	-	-	-	-	-	-	-	-	-	-	-
FX30d GT	D	5	-	-	-	-	35,2	30,2	31,5	26,6	28,1	23,2	24,8	20,0	21,8	17,0	-	-	-	-	-	-
FX30d S Premium	D	5	-	-	-	-	38,7	33,2	35,0	29,6	31,6	26,2	28,3	23,0	25,3	20,0	-	-	-	-	-	-
QX70 3.0d V6 AT GT	D	5	43,5	38,8	41,4	36,7	39,1	34,5	35,7	31,1	-	-	-	-	-	-	-	-	-	-	-	-
QX70 3.0d V6 AT S Premium	D	5	47,1	41,9	44,9	39,7	42,6	37,5	39,2	34,1	-	-	-	-	-	-	-	-	-	-	-	-

JAGUAR

X-Type berlina/SW: SW: stesso valore; cambio aut. +700 € **XE:** 4x4 +2000 €; cambio aut. +5% **XF 2° serie (X260):** 4x4 +2000 €; no cambio aut. -5% **XJ (X350/X358/X359):** lunga +1000 € **XJ (X351):** lunga +1000 €

		X-Type 2.2D Executive/Sport		X-Type 2.2D Premium Luxury		S-Type 2.7D V6 Executive		XE 2.0 D Turbo 180 CV Prestige		XF 2.2 D 200 CV Luxury		XF 2.2 D 200 CV Premium Luxury		XF 2.7D V6 Luxury		XF 3.0 D V6 Luxury		XF Sportbrake 2.2 D 200 CV Luxury		XF Sportbrake 2.2 D 200 CV Prem. Luxury		XF Sportbrake 2.2 D 200 CV R-Sport		XF 2.0d 180 CV Prestige Automatico		XJ 4.2 V8 Executive		XJ 2.7 D V6 Executive		XJ 3.0D V6 Premium Luxury		XJ 3.0D V6 Premium Luxury			

ALIMENTAZIONE	Marca/Modello	Km di RIFERIM.	NORM. EURO	Anno di prima immatricolazione (quotazioni x 1000 euro)																				
				2016	2015	2015	2014	2013	2012	2011	2010	2009	2008	2007										
				1° semestre	2° semestre	1° semestre																		
				In rosso il valore di vendita in nero il valore di ritiro																				
	XK 3.5 V8 Coupé	B	4	-	-	-	-	-	-	-	-	19,7	15,4	17,6	13,3	15,6	11,4	13,7	9,5					
	XKR 4.2 V8 S/C Coupé	B	4	-	-	-	-	-	-	-	-	-	-	-	26,3	21,2	23,4	18,4	20,7	15,7				
	XK 5.0 V8 Coupé	B	5	-	-	-	52,2	46,9	48,4	43,2	43,3	38,2	38,2	33,2	33,7	28,7	29,6	24,7	26,1	21,3	-	-	-	-

JEEP

Wrangler 2ª serie Unlimited 5 porte: hard top +1000 €; cambio aut. +1000 € Cherokee 2ª serie: cambio aut. +4% Cherokee 3ª serie: cambio aut. +500 €

Renegade 1.6 Mjt 120 CV Limited	C	5-6	21,5	19,5	20,7	18,7	20,0	18,0	18,9	16,9	-	-	-
Renegade 2.0 Mjt 140 CV 4WD AD.L.Limited	C	6	26,0	23,7	25,1	22,8	24,1	21,9	22,8	20,6	-	-	-
Patriot 2.0 Turbodiesel Limited	D	4	-	-	-	-	-	-	-	-	9,3	7,3	8,3
Patriot 2.2 CRD DPF Limited	D	5	-	-	-	-	-	-	-	10,6	8,6	9,5	7,5
Compass 2.0 Turbodiesel Limited/Rallye	C	4	-	-	-	-	-	-	-	9,0	7,1	8,1	6,2
Compass 2.2 CRD Limited	C	5	-	-	-	-	-	-	-	-	-	-	-
Compass 2.2 CRD Limited	C	5	-	-	-	-	16,1	14,0	14,6	12,5	13,3	11,2	-
Wrangler Unlimited 2.8 CRD Sahara	C	4-5	-	-	-	-	17,1	14,9	-	-	-	-	-
Wrangler Unlimited 2.8 CRD Sahara A.	C	5-6	29,5	26,1	28,4	25,1	27,2	23,9	25,5	22,2	20,3	17,3	17,2
Cherokee 2.8 CRD Sport	D	4	-	-	-	-	-	-	-	-	19,0	15,8	-
Cherokee 2.8 CRD Limited	D	4	-	-	-	-	-	-	-	-	-	-	6,8
Cherokee 2.8 CRD Limited	D	5	-	-	-	-	18,5	15,4	16,8	13,7	15,2	12,2	13,8
Cherokee 2.0 Mjt II 170 CV 4WD AD.L Lim.	D	5	-	34,6	31,8	32,9	30,2	30,6	27,9	-	-	-	-
Grand Cherokee 3.0 V6 CRD Laredo	D	4	-	-	-	-	-	-	-	-	9,4	6,4	8,3
Grand Cherokee 3.0 CRD DPF Laredo	D	4	-	-	-	-	-	-	-	12,6	9,6	11,2	8,2
Grand Cherokee 3.0 V6 CRD Limited	D	4	-	-	-	-	-	-	-	-	12,2	8,9	10,9
Grand Cherokee 3.0 CRD DPF Limited	D	4	-	-	-	-	-	-	-	-	13,9	10,6	12,4
Grand Cherokee 3.0 V6 CRD Overland	D	4	-	-	-	-	-	-	-	-	13,4	10,0	11,9
Grand Cherokee 3.0 CRD DPF Overland	D	4	-	-	-	-	-	-	-	16,8	13,3	15,0	11,5
Gr. Cherokee 3.0 CRD 241 CV Limited	D	5	-	-	-	-	-	28,9	25,0	26,2	22,4	23,8	20,0
Gr. Cherokee 3.0 V6 CRD MJT II Laredo	D	5-6	38,9	34,8	36,7	32,7	34,7	30,7	31,9	28,0	-	-	-
Gr. Cherokee 3.0 V6 CRD 250 MJT II Lim.	D	5-6	44,9	40,4	42,7	38,3	40,6	36,2	37,7	33,4	-	-	-
Commander 3.0 CRD DPF Overland	D	4	-	-	-	-	-	-	-	-	13,4	10,1	12,1

KIA

Picanto 3ª serie: 3p-500 € Soul 1ª serie: cambio aut. +500 € Rio 3ª serie: 3p-700 € cee'd 2ª serie 5 porte: cambio aut. +800 € cee'd 2ª serie SW: cambio aut. +800 € Carens 2ª serie: 7 p.ti +500 €; cambio aut. +600 € Carens 3ª serie: 7 p.ti +500 € Sportage 3ª serie: cambio aut. +5% Sorento 1ª serie: cambio aut. +5% Sorento 2ª serie: 7 p.ti +500 €; no cambio aut. -1000 €

Picanto 1.0 12V Spirit/Urban	B	4	-	-	-	-	-	-	-	-	-	-	2,3	1,4	2,0	1,1
Picanto 1.1 12V Fresh/Spicy	B	4	-	-	-	-	-	-	-	-	-	-	2,7	1,8	2,4	1,5
Picanto 1.0 12V Life	B	4	-	-	-	-	-	-	-	4,3	3,4	3,8	2,9	3,4	2,5	3,0
Picanto 1.0 12V Sp. City	B	5	-	-	-	-	6,6	5,6	6,0	5,0	5,5	4,5	5,0	4,1	-	-
Picanto 1.0 12V Sp. Style	B	5	-	-	-	-	-	-	6,3	5,3	5,8	4,8	5,4	4,4	-	-
Picanto 1.0 12V Sp. Glam	B	5-6	8,2	7,2	7,9	6,9	7,7	6,7	7,3	6,3	-	-	-	-	-	-
Venga 1.4 CVT Easy (LX Easy)	B	5	-	-	-	-	-	-	7,2	6,1	6,5	5,5	5,9	4,9	5,2	4,2
Venga 1.4 CVT Active (EX Easy)	B	5-6	10,1	8,9	9,7	8,5	9,3	8,2	8,7	7,6	8,0	6,9	7,3	6,2	6,6	5,5
Venga 1.4 CRDi 90 CV Active (WGT EX)	C	5-6	12,4	11,1	11,9	10,6	11,4	10,1	10,7	9,5	9,8	8,6	8,9	7,7	8,0	6,8
Soul 1.6 CRDi Cool	C	4-5	-	-	-	-	-	-	9,7	8,4	8,6	7,3	7,7	6,4	6,9	5,6
Soul 1.6 CRDi Cool	C	5	-	-	-	-	-	-	11,2	9,9	10,2	8,9	9,1	7,8	-	-
Soul 1.6 CRDi You® Soul	C	5-6	15,3	13,8	14,8	13,3	14,2	12,7	13,3	11,8	-	-	-	-	-	-
Rio 1.4 16V Sp. EX Life/LX Easy	B	4	-	-	-	-	-	-	-	-	-	-	-	-	2,6	1,6
Rio 1.5 16V CRDi Sp. EX Life/LX Easy	C	4	-	-	-	-	-	-	-	-	-	-	-	-	3,2	2,1
Rio 1.2 CVT Sp. Active (EX)	B	5	-	-	8,8	7,9	8,5	7,6	8,0	7,1	7,3	6,4	6,8	5,9	6,2	5,3
Rio 1.1 CRDi Sp. Active (WGT EX)	C	5	-	-	10,1	9,1	9,8	8,8	9,2	8,2	8,5	7,5	7,8	6,8	7,2	6,2
pro_ cee'd 1.6 126 CV LX	B	4	-	-	-	-	-	-	-	-	-	-	3,6	2,5	3,0	1,9
pro_ cee'd 1.6 CRDi VGT 115 CV Sport	C	4	-	-	-	-	-	-	-	-	-	-	6,3	5,0	5,6	4,3
cee'd 1.6 CRDi VGT 115 CV Sp. EX	C	4-5	-	-	-	-	-	-	-	-	8,6	7,3	7,6	6,3	6,7	5,4
cee'd Sp. Wag. 1.4 90 CV LX	B	5	-	-	-	-	-	-	-	-	6,6	5,4	5,8	4,7	5,2	4,1
cee'd Sp. Wag. 1.6 122 CV EX	B	4	-	-	-	-	-	-	-	-	-	-	-	-	4,6	3,5
cee'd Sp. Wag. 1.6 125 CV EX	C	4-5	-	-	-	-	-	-	-	-	7,8	6,5	6,9	5,7	6,1	4,9
cee'd Sp. Wag. 1.6 CRDi VGT 115 CV EX	C	4-5	-	-	-	-	-	-	-	-	9,3	8,0	8,3	7,0	7,4	6,1
cee'd 1.4 CVT Sp. Cool	B	5	11,4	10,3	11,0	9,9	10,6	9,5	9,9	8,8	9,0	7,9	8,2	7,2	-	-
cee'd 1.6 CRDi 110 CV Sp. Cool	C	5-6	14,0	12,8	13,5	12,3	13,0	11,8	12,2	11,0	11,1	9,9	10,1	9,0	-	-
cee'd 1.4 CVT SW Cool	B	5	12,4	11,3	12,0	10,9	11,6	10,5	10,9	9,8	10,0	8,9	9,2	8,1	-	-
cee'd 1.6 CRDi 110 CV SW Cool	C	5-6	15,0	13,8	14,5	13,3	14,0	12,8	13,2	12,0	12,1	10,9	11,1	9,9	-	-
Carens 1.6 16V Family	B	4	-	-	-	-	-	-	-	-	-	-	-	-	-	-
Carens 2.0 16V CRDi VGT Harmony	C	4	-	-	-	-	-	-	-	-	-	-	-	-	2,4	1,2
Carens 2.0 16V CRDi VGT EX Harmony	C	4	-	-	-	-	-	-	-	-	-	-	-	-	3,4	2,0
Carens 1.7 CRDi 115 CV Class	C	5-6	16,5	14,9	16,0	14,4	15,5	13,9	14,6	13,0	13,6	12,1	-	-	5,1	3,7
Carnival 2.9 16V CRDi VGT Harmony	D	4	-	-	-	-	-	-	-	-	-	-	5,5	3,5	4,8	2,8
Sportage 2.0 CRDi VGT 140 CV Active Class	C	4	-	-	-	-	-	-	-	-	-	-	-	-	4,2	2,2
Sportage 2.0 CRDi VGT 150 CV Active Class	C	4	-	-	-	-	-	-	-	-	-	-	7,0	5,3	6,2	4,5
Sportage 1.7 CRDi 2WD Class	C	5	-	-	-	-	17,1	15,1	-	-	8,9	7,2	7,9	6,2	-	-
Sportage 1.7 CRDi 2WD Class	C	5-6	19,9	17,9	19,3	17,3	18,7	16,7	17,6	15,6	14,6	12,6	13,4	11,5	12,4	10,5
Sportage 2.0 CRDi AWD Class	C	5	-	-	-	-	-	-	18,2	16,0	16,6	14,5	15,2	13,1	13,9	11,8
Sportage 2.0 CRDi AWD Feel Rebel	C	5	23,2	20,9	22,7	20,5	22,0	19,8	20,7	18,5	-	-	-	-	-	-
Sorento 2.5 16V CRDi VGT 4WD Act. Class	D	4	-	-	-	-	-	-	-	-	-	-	-	-	7,9	5,8
Sorento 2.2 16V CRDi VGT 4WD Act. Class	D	5	-	-	-	-	-	-	16,3	14,1	14,9	12,7	13,5	11,4	12,2	10,1
Sorento 2.2 CRDi A/T AWD Platinum	D	5	-	-	-	-	24,4	21,9	22,2	19,8	20,2	17,8	-	-	-	-
Sorento 2.2 CRDi A/T AWD Platinum	D	5	-	-	-	-	27,5	25,0	25,7	23,2	-	-	-	-	-	-
Sorento 2.2 CRDi Stop&Go AWD Feel Rebel aut.	D	6	34,2	31,6	32,8	30,2	31,4	28,9	-	-	-	-	-	-	-	-

LANCIA

Musa 1ª serie: cambio aut. +3% Musa 2ª serie: cambio aut. +3% Delta 3ª serie: cambio aut. +3% Phedra: cambio aut. +3%

Ypsilon 1.2 Argento	B	4	-	-	-	-	-	-	-	-	-	-	4,3	3,4	4,0	3,1
Ypsilon 1.2 Oro (Oro Bianco/Oro Giallo)	B	4	-	-	-	-	-	-	-	-	-	-	4,6	3,6	4,2	3,2
Ypsilon 1.2 69 CV Unyca	B	5	-	-	-	-	-	-	6,0	5,0	5,5	4,5	5,1	4,1	-	-
Ypsilon 1.4 Unyca Ecochic GPL	B	5	-	-	-	-	-	-	6,3	5,2	5,8	4,7	5,3	4,3	-	-
Ypsilon 1.4 Oro Ecochic GPL	B	4	-	-	-	-	-	-	-	-	-	-	5,2	4,1	4,7	3,6

ALIMENTAZIONE	Marca/Modello	KM DI RIFERIM.	NORM. EURO	Anno di prima immatricolazione (quotazioni x 1000 euro)																				
				2016	2015	2015	2014	2013	2012	2011	2010	2009	2008	2007										
				1° semestre	2° semestre	1° semestre																		
				In rosso il valore di vendita in nero il valore di ritiro																				
■	Ypsilon 1.3 MJT 75 CV Unyca	C	5	-	-	-	-	-	6,7	5,6	6,1	5,0	5,5	4,4	-	-	-	-	-	-	-			
■	Ypsilon 1.3 MJT 75 CV Oro (Oro Bianco/Oro Giallo)	C	4-5	-	-	-	-	-	-	-	-	-	4,9	3,8	4,4	3,4	4,0	3,0	3,6	2,6	3,1	2,1		
■	Ypsilon 1.3 MJT 75 CV Platinum (Platino)	C	4-5	-	-	-	-	-	-	-	-	-	6,0	4,9	5,4	4,3	4,8	3,7	4,3	3,2	3,8	2,7		
■	Ypsilon 1.2 69 CV 5p. GPL Ecochic Silver	B	5-6	-	-	-	-	-	8,8	7,9	8,3	7,4	7,8	6,9	7,4	6,5	-	-	-	-	-	-		
■	Ypsilon 1.2 69 CV 5p. GPL Ecochic Silver	B	6	10,3	9,3	9,9	8,9	-	-	-	-	-	-	-	-	-	-	-	-	-	-	-		
■	Ypsilon 1.2 69 CV 5p. Gold	B	5-6	9,5	8,6	9,1	8,2	8,8	7,9	8,3	7,4	7,8	6,9	7,2	6,3	6,8	5,9	-	-	-	-	-		
■	Ypsilon 1.2 69 CV 5p. Gold	B	6	10,0	9,0	9,6	8,6	-	-	-	-	-	-	-	-	-	-	-	-	-	-	-		
■	Ypsilon 1.3 MJT 95 CV 5p. S&S Gold	C	5	11,0	10,0	10,6	9,6	10,3	9,3	9,9	8,9	9,3	8,3	8,8	7,8	8,3	7,3	-	-	-	-	-		
■	Ypsilon 1.3 MJT 95 CV 5p. S&S Gold	C	6	11,5	10,5	11,1	10,1	-	-	-	-	-	-	-	-	-	-	-	-	-	-	-		
■	Musa 1.4 16V Oro	B	4	-	-	-	-	-	-	-	-	-	-	-	-	-	-	-	2,4	1,1	2,1	0,8		
■	Musa 1.4 16V Platino	B	4	-	-	-	-	-	-	-	-	-	-	-	-	-	-	-	2,9	1,5	2,6	1,2		
■	Musa 1.3 MJT 16V Oro	C	4	-	-	-	-	-	-	-	-	-	-	-	-	-	-	-	4,2	2,8	3,7	2,3		
■	Musa 1.9 MJT Platino	C	4	-	-	-	-	-	-	-	-	-	-	-	-	-	-	-	4,3	2,8	3,8	2,3		
■	Musa 1.4 8V Gold (Oro) Ecochic GPL	B	4-5	-	-	-	-	-	-	7,7	6,3	6,9	5,5	6,2	4,9	5,6	4,3	5,1	3,8	-	-	-		
■	Musa 1.3 MJT 90 CV Oro Plus	C	4	-	-	-	-	-	-	-	-	-	-	7,8	6,4	7,1	5,7	6,4	5,0	5,8	4,4	5,3	3,9	
■	Musa 1.3 Mjt 95 CV Gold (Oro)	C	5	-	-	-	-	-	-	9,4	7,9	8,6	7,1	7,7	6,3	7,1	5,7	6,5	5,1	-	-	-		
■	Musa 1.6 MJT (120 CV) Gold (Oro)	C	4-5	-	-	-	-	-	-	-	-	-	-	8,6	7,1	7,7	6,2	7,0	5,5	6,2	4,7	-	-	
■	Musa 1.9 Multijet Platino	C	4	-	-	-	-	-	-	-	-	-	-	-	-	-	-	5,5	4,0	5,0	3,5	4,5	3,0	
■	Delta 1.4 T-Jet 120 CV Oro	B	4-5	-	-	-	-	-	-	-	-	-	-	7,1	5,5	6,4	4,8	5,7	4,1	5,1	3,5	-	-	
■	Delta 1.4 T-Jet 120 CV Gold (Oro) Ecochic GPL	B	4-6	-	-	-	-	13,1	11,3	12,2	10,4	11,1	9,4	10,0	8,3	9,1	7,4	8,2	6,5	7,3	5,6	-	-	
■	Delta 1.6 MJT Gold (Oro)	C	4-5	-	-	-	-	13,6	11,8	12,6	10,8	11,3	9,5	10,1	8,3	9,0	7,2	8,1	6,4	7,3	5,6	6,5	4,8	-
■	Thema 3.0 V6 Mjet II 239 CV Executive	D	5	-	-	-	-	-	21,5	18,4	19,5	16,4	17,7	14,7	16,0	13,0	-	-	-	-	-	-	-	
■	Phedra 2.0 MJT 136 CV Oro Plus (Executive)	D	4	-	-	-	-	-	-	-	-	-	-	-	-	-	8,5	5,9	7,5	4,9	6,6	4,0	5,8	3,2
■	Phedra 2.0 MJT 136 CV Platino (Emblema)	D	4	-	-	-	-	-	-	-	-	-	-	-	-	-	9,0	6,3	7,9	5,2	6,9	4,2	6,0	3,4
■	Phedra 2.2 JTD Emblema FAP	D	3	-	-	-	-	-	-	-	-	-	-	-	-	-	-	-	-	-	-	-	5,1	2,5
■	Phedra 2.2 MJT Platino (Emblema)	D	4	-	-	-	-	-	-	-	-	-	-	-	9,3	6,5	8,3	5,5	7,5	4,7	6,7	4,0	6,0	3,3
■	Voyager 2.8 Turbodiesel Platinum 163 CV	D	5	-	-	-	-	-	-	-	-	-	-	18,6	15,6	17,1	14,1	-	-	-	-	-	-	-
■	Voyager 2.8 Turbodiesel Platinum 177 CV	D	5	-	-	25,8	22,7	24,1	21,0	21,8	18,7	20,1	17,1	-	-	-	-	-	-	-	-	-	-	-

LAND ROVER

Freelander 2ª serie: 4x2-3500 € Discovery Sport: 7 p.ti +800 €, no cambio aut. -1500 € Discovery 3: 5 p.ti -2000 €, no cambio aut. -10% Discovery 4: 5 p.ti -2000 € Range Rover Evoque 5 porte: no cambio aut. -1500 € Range Rover 3ª serie: lunga +3000 €

Freelander 2.2 TD4 S.W. S	D	4	-	-	-	-	-	-	-	-	13,5	11,2	12,0	9,8	10,6	8,4	9,5	7,3
Freelander 2.2 TD4 S.W. S	D	5	-	-	-	-	-	-	-	-	17,6	15,3	16,0	13,7	14,5	12,2	-	-
Freelander 2.2 TD4 S.W. S	D	5	-	-	22,8	20,5	21,2	18,9	19,3	17,0	17,6	15,4	-	-	-	-	-	-
Freelander 2.2 TD4 S.W. HSE	D	4	-	-	-	-	-	-	-	-	-	-	15,4	12,9	13,6	11,1	12,0	9,6
Freelander 2.2 TD4 S.W. HSE	D	5	-	-	-	-	-	-	-	-	20,0	17,4	18,1	15,5	16,4	13,9	-	-
Freelander 2.2 TD4 S.W. HSE	D	5	-	-	26,1	23,4	24,3	21,7	22,1	19,5	20,0	17,4	-	-	-	-	-	-
Discovery Sport 2.0 Si4 SE Auto	B	5-6	35,2	32,5	33,8	31,2	32,5	29,9	30,4	27,8	-	-	-	-	-	-	-	-
Discovery Sport 2.0 Si4 HSE Auto	B	5-6	39,8	36,9	38,2	35,4	36,7	33,9	34,4	31,6	-	-	-	-	-	-	-	-
Discovery Sport 2.2 SD4 S Auto	D	5	-	-	32,4	29,9	31,2	28,7	29,5	27,1	-	-	-	-	-	-	-	-
Discovery Sport 2.2 SD4 SE Auto	D	5	-	-	35,2	32,6	33,9	31,3	32,1	29,5	-	-	-	-	-	-	-	-
Discovery 3 2.7 TDV6 SE aut.	D	4	-	-	-	-	-	-	-	-	-	-	15,4	12,4	13,7	10,7	12,2	9,3
Discovery 3 2.7 TDV6 HSE aut.	D	4	-	-	-	-	-	-	-	-	-	-	17,4	14,2	15,4	12,2	13,7	10,5
Discovery 4 3.0 TDV6 211 (210) CV HSE	D	5	-	-	-	-	36,7	32,9	33,2	29,5	30,2	26,5	27,2	23,6	-	-	-	-
Discovery 4 3.0 SDV6 249 (245) CV HSE	D	5	-	-	-	-	38,4	34,5	35,0	31,2	31,7	28,0	28,7	25,0	25,8	22,2	-	-
Discovery 4 3.0 SDV6 HSE	D	5-6	46,1	42,1	44,2	40,2	42,3	38,4	39,4	35,5	36,0	32,2	-	-	-	-	-	-
Range Rover Evoque 2.2 TD4 Sp. Pure Auto	C	5	34,7	32,6	33,5	31,4	32,3	30,2	30,6	28,5	28,3	26,3	26,2	24,2	24,3	22,4	-	-
Range Rover Evoque 2.0 TD4 150 CV Sp. Pure Auto	C	6	35,6	33,4	34,3	32,2	-	-	-	-	-	-	-	-	-	-	-	-
Range Rover Evoque 2.2 TD4 Sp. Dynamic/Prestige Auto	C	5	42,6	40,2	41,1	38,8	39,7	37,4	37,8	35,5	35,1	32,9	32,7	30,5	30,4	28,3	-	-
Range Rover Evoque 2.0 TD4 180 CV Sp. Pure Auto	C	6	37,2	35,0	35,9	33,7	-	-	-	-	-	-	-	-	-	-	-	-
Range Rover Evoque 2.2 SD4 Sp. Dynamic/Prestige Auto	C	5	-	-	42,6	40,2	41,2	38,8	39,3	37,0	36,6	34,3	34,2	32,0	31,9	29,7	-	-
Range Rover Sport 2.7 TDV6 SE	D	4	-	-	-	-	-	-	-	-	-	-	19,6	15,1	17,4	12,9	15,3	10,8
Range Rover Sport 2.7 TDV6 HSE	D	4	-	-	-	-	-	-	-	-	-	-	22,9	17,9	20,0	15,1	17,6	12,7
Range Rover Sport 3.0 SDV6 HSE	D	5	-	-	-	-	-	-	-	-	35,4	30,1	31,9	26,7	28,7	23,6	25,9	20,8
Range Rover Sport 3.0 SDV6 HSE	D	5	-	-	-	-	-	-	40,4	35,0	36,7	31,4	33,1	27,9	-	-	-	-
Range Rover Sport 3.0 TDV6 HSE	D	5-6	65,6	60,8	63,0	58,2	60,7	56,0	57,7	53,0	53,7	49,1	-	-	-	-	-	-
Range Rover Sport 3.0 TDV6 HSE Dynamic	D	5-6	67,3	62,4	64,7	59,8	62,4	57,6	59,4	54,6	55,4	50,7	-	-	-	-	-	-
Range Rover Sport 3.0 SDV6 Autobiography	D	5-6	77,9	72,3	75,1	69,6	72,8	67,3	69,8	64,3	65,8	60,4	-	-	-	-	-	-
Range Rover Sport 3.0 SDV6 Autob. Dyn.	D	5-6	79,5	73,8	76,7	71,1	74,4	68,8	71,4	65,8	67,4	61,9	-	-	-	-	-	-
Range Rover 3.6 TDV8 HSE	D	4	-	-	-	-	-	-	-	-	-	-	-	-	21,1	16,4	18,9	14,2
Range Rover 3.6 TDV8 HSE	D	4	-	-	-	-	-	-	-	-	-	-	25,1	20,3	22,3	17,5	20,4	15,4
Range Rover 3.6 TDV8 Vogue	D	4	-	-	-	-	-	-	-	-	-	-	-	-	25,5	20,4	22,8	17,8
Range Rover 3.6 TDV8 Vogue	D	4	-	-	-	-	-	-	-	-	-	-	30,4	25,2	27,0	21,8	-	-
Range Rover 4.4 TDV8 HSE	D	5	-	-	-	-	-	41,8	36,7	37,2	32,2	33,1	28,1	29,5	24,6	-	-	-
Range Rover 4.4 TDV8 Vogue	D	5	-	-	-	-	-	47,7	42,2	42,9	37,5	38,5	33,1	34,5	29,2	-	-	-
Range Rover 3.0 TDV6 HSE	D	5-6	78,7	74,2	75,4	70,9	72,2	67,8	67,7	63,4	62,7	58,5	57,7	53,5	-	-	-	-
Range Rover 3.0 TDV6 Vogue	D	5-6	88,0	83,1	84,5	79,7	81,3	76,5	76,9	72,2	71,8	67,2	66,8	62,3	-	-	-	-

LEXUS

CT Hybrid Style	C	5	-	-	-	-	-	-	14,8	13,1	13,3	11,6	-	-	-	-	-	-
CT Hybrid Executive	C	5	-	-	-	-	16,5	14,8	14,9	13,2	13,5	11,8	12,3	10,6	-	-	-	-
CT Hybrid Executive	C	6	21,4	19,6	20,7	18,9	19,8	18,1	18,5	16,8	-	-	-	-	-	-	-	-
IS 250	B	4-5	-	-	-	-	-	-	-	-	12,8	10,8	11,3	9,3	10,0	8,0	8,9	6,9
IS 220d 2.2 16V	D	4	-	-	-	-	-	-	-	-	-	-	-	-	-	-	5,9	4,0
IS 220d	D	4	-	-	-	-	-	-	-	-	-	-	10,3	8,4	9,2	7,3	8,2	6,3
IS 220d F-Sport/Luxury	D	4-5	-	-	-	-	-	-	-	-	13,2	11,1	11,8	9,8	10,5	8,5	9,4	7,4
IS Hybrid Executive	C	5-6	-	-	-	25,8	23,8	24,2	22,2	22,2	20,2	-	-	-	-	-	-	-
GS 300 Ambassador	B	4	-	-	-	-	-	-	-	-	-	-	14,4	10,4	12,8	8,8	11,7	7,7
GS 450h Ambassador	C	4-5	-	-	-	-	-	-	-	-	18,2	13,5	16,0	11,4	14,1	9,5	12,4	7,8
NX Hybrid 4WD F-Sport	C	6	39,8	36,9	38,6	35,7	37,2	34,3	35,0	32,2	-	-	-	-	-	-	12,1	7,9
RX 350 Ambassador	B	4	-	-	-	-	-	-	-	-	-	-	-	-	-	-	11,0	6,9
RX 400h Ambassador	C	4	-	-	-	-	-	-	-	-	-	-	-	-	15,8	11,3	14,3	9,8
RX Hybrid Ambassador	C	4-5	-	-	-	-	-	-	-	-	25,1	21,0	22,4	18,4	19,8	15,8	17,5	13,6
RX Hybrid Executive	C	5	-	-	37,1	32,9	35,4	31,2	33,0	28,9	30,0	25,9	27,1	23,1	-	-	-	-

Marca/Modello	Km di riferim.	Norm. Euro	2016		2015		2015		2014		2013		2012		2011		2010		2009		2008		2007	
			1° semestre	2° semestre	1° semestre	2° semestre	1° semestre	2° semestre	1° semestre	2° semestre	1° semestre	2° semestre	1° semestre	2° semestre	1° semestre	2° semestre	1° semestre	2° semestre	1° semestre	2° semestre	1° semestre	2° semestre	1° semestre	2° semestre

Anno di prima immatricolazione (quotazioni x 1000 euro)

In rosso il valore di vendita in nero il valore di ritiro

MAHINDRA

XUV500 2.2 16V FWD W6	D	5	-	-	14,5	13,0	13,8	12,3	12,8	11,3	-	-	-	-	-	-	-	-	-	-	-	-	-	-
XUV500 2.2 16V AWD W8	D	5	-	-	17,2	15,5	16,4	14,8	15,1	13,5	13,6	12,0	12,4	10,8	-	-	-	-	-	-	-	-	-	-

MASERATI

Ghibli 3.0 Diesel	D	5-6	57,2	52,8	54,7	50,4	51,5	47,2	46,0	41,8	42,0	37,9	-	-	-	-	-	-	-	-	-	-	-	-
Ghibli 3.0 Diesel 275 CV	D	5-6	57,2	52,8	54,7	50,4	51,5	47,2	46,0	41,8	42,0	37,9	-	-	-	-	-	-	-	-	-	-	-	-
Quattroporte 4.2 V8 Duoselect	B	4	-	-	-	-	-	-	-	-	-	-	-	-	-	-	25,0	16,3	23,0	14,3	21,0	12,4	-	-
Quattroporte 4.2 V8 Automatica	B	4	-	-	-	-	-	-	-	-	-	-	-	-	-	35,0	26,1	28,0	19,2	26,0	17,3	24,0	15,3	-
Quattroporte 4.2 V8 Sport GT Duoselect	B	4	-	-	-	-	-	-	-	-	-	-	-	-	-	-	29,0	19,7	27,0	17,7	25,0	15,7	-	-
Quattroporte 4.2	B	4	-	-	-	-	-	-	-	-	-	-	39,0	30,0	35,0	26,1	32,0	23,1	30,0	21,1	28,0	19,2	-	-
Quattroporte 4.7 S	B	4-5	-	-	-	-	-	-	-	-	-	-	49,0	39,2	45,0	35,3	41,0	31,4	38,0	28,4	36,0	26,5	-	-
Quattroporte 4.7 Sport GT S	B	5	-	-	-	-	-	-	-	-	-	-	59,0	49,0	55,0	45,1	51,0	41,2	48,0	38,2	46,0	36,2	-	-
Quattroporte Diesel	E	5-6	75,0	66,1	72,0	63,2	69,0	60,2	64,5	55,8	-	-	-	-	-	-	-	-	-	-	-	-	-	-
Quattroporte Diesel 275 CV	E	5-6	75,0	66,1	72,0	63,2	69,0	60,2	64,5	55,8	-	-	-	-	-	-	-	-	-	-	-	-	-	-
GranSport 4.2 V8	A	4	-	-	-	-	-	-	-	-	-	-	-	-	-	-	-	-	-	-	37,0	27,6	33,0	23,7
GranSport Spyder 4.2 V8	A	4	-	-	-	-	-	-	-	-	-	-	-	-	-	-	-	-	-	-	44,0	33,8	40,0	29,9
GranTurismo 4.7 V8 S	A	4-5	-	-	-	-	-	-	-	-	-	-	68,0	58,2	64,0	54,3	60,0	50,3	56,0	46,4	51,0	41,5	-	-
GranTurismo 4.7 V8 automatica S	A	5	-	-	-	-	-	-	-	-	-	-	61,0	51,6	57,0	47,7	53,0	43,8	49,0	39,9	-	-	-	-
GranTurismo 4.7 Sport Cambicorsa	A	5-6	104,9	94,4	99,9	89,5	94,9	84,6	87,5	77,3	80,0	69,9	75,0	65,0	-	-	-	-	-	-	-	-	-	-
GranTurismo 4.7 V8 MC Stradale	A	5	-	-	-	-	-	-	-	-	-	-	95,0	85,4	85,0	75,6	-	-	-	-	-	-	-	-
GranCabrio 4.7 V8	A	5-6	102,9	94,0	97,9	89,0	92,9	84,1	85,5	76,9	78,0	69,5	72,0	63,6	67,0	58,7	62,0	53,8	-	-	-	-	-	-
GranCabrio 4.7 V8 Sport	A	5-6	109,9	100,6	104,9	95,6	99,9	90,7	92,5	83,5	85,0	76,1	79,0	70,2	74,0	65,3	-	-	-	-	-	-	-	-

MAZDA

Mazda2 2° serie: 3p-700 € Mazda2 3° serie: cambio aut. +800 € Mazda3 3° serie: cambio aut. +1000 € Mazda6 3° serie berlina: no cambio aut. -1000 € Mazda6 3° serie SW: no cambio aut. -1000 €; 4x4 +1500 € MX-5 3° serie: hard top +800 € CX-3: 4x4 +1200 €; cambio aut. +1200 € CX-5: cambio aut. +1000 €

Mazda2 MY'06 1.2 16V Active	B	4	-	-	-	-	-	-	-	-	-	-	-	-	-	-	-	-	-	-	-	-	2,8	1,8
Mazda2 MY'06 1.4 TD Active	C	4	-	-	-	-	-	-	-	-	-	-	-	-	-	-	-	-	-	-	-	-	3,1	2,0
Mazda2 1.3 16V 75 CV Sp. Energy (Play)	B	4-5	-	-	-	-	-	7,3	6,3	6,6	5,6	5,9	5,0	5,3	4,4	4,8	3,9	4,2	3,3	3,7	2,8	3,3	2,4	-
Mazda2 1.4 TD 68 CV Sp. Play	C	4	-	-	-	-	-	-	-	-	-	-	-	5,5	4,5	4,9	3,9	4,4	3,4	3,9	2,9	-	-	-
Mazda2 1.5 Skyactiv-G Evolve	B	6	11,5	10,5	10,9	9,9	10,3	9,3	-	-	-	-	-	-	-	-	-	-	-	-	-	-	-	-
Mazda2 1.5 90 CV Skyactiv-G Exceed	B	6	14,0	12,9	13,2	12,1	12,5	11,4	-	-	-	-	-	-	-	-	-	-	-	-	-	-	-	-
Mazda3 1.6 16V 105 CV Active	B	4	-	-	-	-	-	-	-	-	-	-	-	-	-	-	-	3,3	2,2	2,8	1,7	2,4	1,3	-
Mazda3 1.6 TD 16V 109 CV Sp. Hot/Active	C	4	-	-	-	-	-	-	-	-	-	-	-	-	-	-	-	4,4	3,2	3,9	2,7	3,3	2,1	-
Mazda3 1.6 MZR 105 CV 4/5p. Active	B	4-5	-	-	-	-	-	-	7,3	6,0	6,5	5,2	5,8	4,5	5,1	3,8	4,5	3,2	-	-	-	-	-	-
Mazda3 1.6 MZ-CD 115 CV 4/5p. Active	C	4-5	-	-	-	-	-	-	8,8	7,3	8,0	6,6	7,3	5,9	6,6	5,2	6,0	4,6	-	-	-	-	-	-
Mazda3 1.6 MZ-CD 115 CV 5p. Advanced	C	4-5	-	-	-	-	-	-	9,5	8,0	8,5	7,0	7,6	6,1	6,8	5,3	6,1	4,6	-	-	-	-	-	-
Mazda3 2.2 Skyactiv-D Exceed	C	6	19,5	17,8	18,6	16,9	17,7	16,0	16,5	14,8	14,9	13,3	-	-	-	-	-	-	-	-	-	-	-	-
Mazda6 2.0 CD 16V 143 CV Wag. Excellence (L&B)	D	4	-	-	-	-	-	-	-	-	-	-	-	-	-	-	-	-	-	5,2	3,2	4,6	2,7	-
Mazda6 2.0 CD 16V 140 CV Wag. Luxury	D	4	-	-	-	-	-	-	-	-	-	-	-	-	-	-	-	-	-	5,8	3,8	-	-	-
Mazda6 2.2 CD 16V 143 CV Wag. Luxury	D	4-5	-	-	-	-	-	-	-	-	12,1	9,9	10,5	8,4	9,2	7,1	8,2	6,1	7,2	5,1	-	-	-	-
Mazda6 2.2L Skyactiv-D 150 CV aut. 4p.Exceed	D	6	-	-	24,2	21,6	23,1	20,5	21,4	18,8	19,5	17,0	-	-	-	-	-	-	-	-	-	-	-	-
Mazda6 2.2L Skyactiv-D 150 CV aut. Wag.Exceed	D	6	-	-	24,2	21,6	23,1	20,5	21,4	18,8	19,5	17,0	-	-	-	-	-	-	-	-	-	-	-	-
Mazda6 2.2L Skyact.-D 175 A/T Wag.Exceed	D	6	-	-	25,1	22,4	24,0	21,3	22,3	19,6	20,5	17,8	-	-	-	-	-	-	-	-	-	-	-	-
Mazda6 2.2L Skyactiv-D 175 CV aut. Wag.Exceed	D	6	27,6	24,9	26,4	23,7	25,3	22,6	-	-	-	-	-	-	-	-	-	-	-	-	-	-	-	-
MX-5 Roadster 1.8L 16V Wind (Mid)	B	4-5	-	-	-	-	-	11,2	9,8	10,2	8,8	9,2	7,8	8,3	7,0	7,5	6,2	6,8	5,5	6,1	4,8	5,5	4,2	-
MX-5 Roadster Coupé 1.8L Fire	B	4-5	-	-	-	-	-	13,8	12,3	12,7	11,2	11,6	10,1	10,7	9,2	9,8	8,4	9,0	7,6	8,2	6,8	7,6	6,2	-
Mazda5 2.0 MZ-CD 16V 110 CV Extra (Active/Speed)	C	4	-	-	-	-	-	-	-	-	-	-	-	-	-	-	-	-	-	5,3	3,7	4,8	3,2	-
Mazda5 2.0 MZ-CD 16V 110 CV Extra Style (Extra)	C	4	-	-	-	-	-	-	-	-	-	-	-	-	-	6,5	5,0	5,9	4,4	-	-	-	-	-
Mazda5 2.0 MZ-CD 16V 143 CV Extra (Active/Speed)	C	4	-	-	-	-	-	-	-	-	-	-	-	-	-	-	-	-	-	5,6	4,0	5,1	3,5	-
Mazda5 2.0 MZ-CD 16V 143 CV Extra	C	4	-	-	-	-	-	-	-	-	-	-	-	-	-	6,8	5,2	6,2	4,6	-	-	-	-	-
Mazda5 1.8 MZR 115 CV Smart Space	B	5	-	-	-	-	-	-	8,1	6,3	7,2	5,4	6,5	4,7	5,8	4,0	-	-	-	-	-	-	-	-
Mazda5 1.6 MZ-CD 8V 115 CV Smart Space	C	5	-	-	-	-	-	-	10,2	8,2	9,2	7,2	8,3	6,4	7,4	5,5	-	-	-	-	-	-	-	-
CX-3 1.5L Skyactiv-D Exceed	C	6	20,6	19,0	19,5	17,9	18,5	16,9	-	-	-	-	-	-	-	-	-	-	-	-	-	-	-	-
CX-5 2.2L Skyactiv-D 150 CV 2WD Evolve	D	6	-	-	20,9	19,1	20,0	18,2	18,6	16,8	16,9	15,2	15,3	13,6	-	-	-	-	-	-	-	-	-	-
CX-5 2.2L Skyactiv-D 150 CV 2WD Evolve	D	6	23,2	21,3	22,2	20,4	21,2	19,4	-	-	-	-	-	-	-	-	-	-	-	-	-	-	-	-
CX-5 2.2L Skyactiv-D 150 CV 4WD Evolve	D	6	-	-	22,3	20,4	21,2	19,4	19,8	18,0	17,9	16,1	16,3	14,5	-	-	-	-	-	-	-	-	-	-
CX-5 2.2L Skyactiv-D 175 CV 4WD Exceed	D	6	-	-	25,4	23,4	24,2	22,2	22,5	20,6	20,4	18,5	18,5	16,6	-	-	-	-	-	-	-	-	-	-
CX-5 2.2L Skyactiv-D 175 CV 4WD Exceed	D	6	27,9	25,8	26,6	24,6	25,3	23,3	-	-	-	-	-	-	-	-	-	-	-	-	-	-	-	-
CX-7 2.2L MZR CD Sport Tourer	D	5	-	-	-	-	-	-	-	-	14,4	12,2	12,8	10,6	11,4	9,2	10,2	8,0	9,1	7,0	-	-	-	-

MERCEDES

Classe A (W169/C169) 5 porte/Coupé 3 porte: 3p-1000 €; cambio aut. +6% Classe A (W176): cambio aut. +1000 €; 4x4 +2000 € Classe CLA (C117): 4x4 +2000 €; cambio aut. +1200 € Classe B (T245): cambio aut. +5% Classe B (T246): cambio aut. +1200 €; 4x4 +1000 € Classe CLC (C1203): cambio aut. +5% Classe C (W204) berlina: cambio aut. +5%; 4x4 +2000 € Classe C (S204) SW: cambio aut. +5%; 4x4 +2000 € Classe C (W205) berlina: no cambio aut. -5%; 4x4 +2000 € Classe C (S205) SW: 4x4 +2000 €; no cambio aut. -5% Classe E (W211) berlina/SW: 5.5W. stesso valore; no cambio aut. -5%; 4x4 +1500 € Classe E (W212) berlina: no cambio aut. -1000 €; 4x4 +2500 € Classe E (S212) SW: no cambio aut. -1000 €; 4x4 +2500 € Classe GLK (C197): cambio aut. +1000 €; cabrio +2500 € Classe S (W221): lunga +1000 €; 4x4 +3000 € Classe CL (C216): 4x4 +3000 € Classe CLS (C218) coupé 4p.: 4x4 +4000 € Classe CLS (X218) SW: 4x4 +4000 € Classe SLK (R171): cambio aut. +5% Classe GLA (X156): 4x4 +2000 €; cambio aut. +1500 € Classe GLK (X204): no cambio aut. -1000 €; 2WD -3000 € Classe GLE (W166): 2WD -2000 € Classe G (G63): cabrio stesso valore; lunga +2000 €

A 150 Classic	B	4	-	-	-	-	-	-	-	-	-	-	-	-	-	-	-	5,3	4,0	4,4	3,1	3,7	2,4
A 150 Elegance/Avantgarde	B	4	-	-	-	-	-	-	-	-	-	-	-	-	-	-	-	6,7	5,3	5,7	4,3	4,9	3,5
A 160 (150) Elegance/Avantgarde	B	4-5	-	-	-	-	-	-	-	-	12,2	10,7	10,7	9,2	9,4	8,0	8,2	6,8	7,2	5,8	6,4	5,0	-
A 170 Elegance/Avantgarde	B	4	-	-	-	-	-	-	-	-	-	-	-	-	-	-	-	-	-	-	5,4	4,0	4,7
A 180 (170) Elegance/Avantgarde	B	4-5	-	-	-	-	-	-	-	-	12,1	10,6	10,7	9,2	9,4	7,9	8,2	6,7	7,2	5,8	6,4	5,0	-
A 180 CDI Elegance/Avantgarde	C	4	-	-	-	-	-	-	-	-	-	-	-	-	-	-	-	-	-	-	6,6	5,1	5,9
A 180 CDI Elegance/Avantgarde	C	4-5	-	-	-	-	-	-	-	-	13,7	12,1	12,1	10,5	10,8	9,2	9,6	8,1	8,5	7,0	7,6	6,1	-
A 180 CDI Premium	C	4-5	-	-	-	-	-	-	-	-	14,6	13,0	13,1	11,5	11,7	10,1	10,4	8,9	-	-	-	-	-
A 180 Executive	B	6	-	-	17,2	15,7	16,5	15,0	15,4	13,9	14,0	12,5	12,7	11,2	-	-	-	-	-	-	-	-	-
A 180 CDI (1461/1796cm³) Sport	C	5-6	-	-	20,9	19,2	20,1	18,5	18,8	17,2	17,2	15,6	15,6	14,0	-	-	-	-	-	-	-	-	-
A 180 d Sport	C	6	22,8	21,1	21,9	20,2	-	-	-	-	-	-	-	-	-	-	-	-	-	-	-	-	-
A 200 CDI Premium	C	5-6	-	-	24,1	22,3	23,1	21,3	21,6	19,8	19,6	17,8	17,8	16,1	-	-	-	-	-	-	-	-	-
A 200 d Premium	C	6	26,1	24,2	25,1	23,2	-	-	-	-	-	-	-	-	-	-	-	-	-	-	-	-	-
CLA 200 d (200 CDI) Sport	C	5-6	30,5	28,7	29,3	27,5	28,1	26,4	26,3	24,6	24,0	22,3	-	-	-	-	-	-	-	-	-	-	-
CLA 220 d (220 CDI) Automatic Sport	C	6	33,1	31,2	31,9	30,0	30,6	28,7	28,7	26,9	26,2	24,4	-	-	-	-	-	-	-	-	-	-	-

ALIMENTAZIONE		KM DI RIFERIM.	NORM. EURO	2016	2015	2015	2014	2013	2012	2011	2010	2009	2008	2007
Marca/Modello				1° semestre	2° semestre	1° semestre								
Anno di prima immatricolazione (quotazioni x 1000 euro)														
In rosso il valore di vendita in nero il valore di ritiro														
B 170 Chrome	B	4											5,3	3,5
B 180 (170) Executive (Chrome)	B	4-5								9,8	7,9	8,6	6,7	7,5
B 180 CDI Chrome	C	4												6,6
B 180 CDI Executive (Chrome)	C	4-5						14,1	12,0	12,5	10,5	11,1	9,1	8,7
B 180 CDI Sport	C	4-5						15,0	12,9	13,3	11,2	11,8	9,7	10,5
B 160 CDI Executive	C	5					18,3	16,5	16,7	15,0				9,3
B 160 d (160 CDI) Executive	C	6	21,6	19,8	20,9	19,1	20,2	18,4						8,2
B 180 CDI (1461/1796cm³) Premium	C	5					21,2	19,2						
B 180 d (180 CDI) Premium	C	6	25,0	23,0	24,1	22,1	23,2	21,2	19,3	17,4	17,5	15,6	15,9	14,0
B 200 d (200 CDI) Sport	C	6	25,2	23,2	24,3	22,3	23,4	21,4						
CLC 200 CDI Sport	D	4									10,6	8,0	9,4	6,8
C 200 Kompr. Elegance	B	4									9,0	6,5	7,6	5,1
C 200 Elegance	B	5					17,9	15,3	16,0	13,4	14,4	11,8	12,8	10,3
C 200 CDI Avantg.	D	4-5									14,0	11,4	11,7	9,2
C 200 CDI Avantgarde	D	5					22,6	19,8	20,2	17,5	18,1	15,4	16,0	13,3
C 220 CDI Avantg.	D	4-5									14,8	12,1	12,5	9,9
C 220 CDI Avantgarde	D	5					23,9	21,0	21,3	18,5	19,0	16,2	16,8	14,0
C 200 CDI S.W. Avantg.	D	4-5									14,0	11,3	11,7	9,1
C 200 CDI S.W. Avantgarde	D	5					22,6	19,8	20,2	17,4	18,1	15,3	16,0	13,3
C 220 CDI S.W. Avantg.	D	4-5									14,8	12,0	12,5	9,8
C 220 CDI S.W. Avantgarde	D	5					23,9	21,0	21,3	18,4	19,0	16,2	16,8	14,0
C 220 CDI BlueEFF. Coupé Avantgarde	D	5		31,1	28,0	29,4	26,3	27,0	24,0	24,1	21,1	21,3	18,4	19,0
C 200 d (200 BlueTEC) Exclusive	D	6	34,1	31,2	32,6	29,7	31,1	28,2	29,0	26,2				
C 220 d (220 BlueTEC) Sport	D	6	34,0	31,1	32,5	29,6	31,0	28,2	28,9	26,1				
C 250 d (250 BlueTEC) Automatic Sport	D	6	37,6	34,5	36,0	32,9	34,4	31,3	32,1	29,1				
C 250 d (250 BlueTEC) Automatic Exclusive	D	6	39,2	36,0	37,5	34,3	35,8	32,7	33,4	30,3				
C 220 d (220 BlueTEC) S.W. Executive	D	6	34,6	31,7	33,2	30,3	31,8	28,9	29,7	26,9				
C 220 d (220 BlueTEC) S.W. Sport	D	6	36,0	33,0	34,5	31,5	33,0	30,1	30,9	28,0				
C 250 d (250 BlueTEC) S.W. Automatic Sport	D	6	39,6	36,4	38,0	34,8	36,4	33,3	34,1	31,0				
E 200 Kompr. EVO Avantgarde	B	4											10,6	7,7
E 220 CDI EVO Avantgarde	D	4											12,4	9,4
E 280 CDI EVO Avantgarde	D	4											12,1	9,0
E 320 CDI EVO Avantgarde	D	4											11,1	7,8
E 220 CDI BlueEFFICIENCY Avantgarde	D	5											17,4	14,5
E 220 BlueTEC Automatic Business	D	6	34,5	31,4	33,0	29,9	31,6	28,5						
E 250 CDI BlueEFFICIENCY Avantgarde	D	5							29,0	25,7	26,1	22,9	23,4	20,2
E 300 CDI BlueEFFICIENCY Avantgarde	D	5							27,3	24,0	23,9	20,7	21,1	17,9
E 220 CDI S.W. BlueEFFICIENCY Avantgarde	D	5							30,0	26,8	27,1	24,0	24,4	21,3
E 220 BlueTEC S.W. Automatic Business	D	6	36,0	32,8	34,5	31,3	33,1	29,9						
E 250 CDI S.W. BlueEFFICIENCY Avantgarde	D	5							30,5	27,2	27,6	24,3	24,9	21,7
E 250 BlueTEC (250 CDI) S.W. Automatic Executive	D	5-6	37,0	33,7	35,4	32,1	33,8	30,6	28,9	25,7				
E 300 CDI S.W. BlueEFFICIENCY Avantgarde	D	5							28,8	25,4	25,4	22,1	22,6	19,3
CLK 220 CDI Avantgarde	D	4											11,7	8,2
CLK 320 CDI Avantgarde	D	4											11,6	7,9
S 350 Elegance (S 350)	B	4												14,8
S 350 Elegance	B	5						35,0	30,0	30,9	26,0	26,9	22,0	23,0
S 320 CDI Avantgarde	E	4												18,7
S 350 CDI BlueEFFICIENCY Avantgarde	E	4										25,0	19,9	21,3
S 350 BlueTEC Avantgarde	E	6							44,7	39,2	38,6	33,2	33,0	27,7
S 450 CDI Avantgarde	E	4												24,5
R 350 4Matic Chrome 7 posti	B	4												17,7
R 300 (280) CDI Chrome 7 posti	D	4												17,7
R 350 (320) CDI 4Matic Sport 7 posti	D	4												21,6
R 350 CDI 4Matic Sport	D	5							32,7	28,1	28,8	24,3	25,3	20,9
CL 500 BlueEFFICIENCY Sport	B	5							50,3	43,7	44,9	38,4	40,0	33,6
CLS 350 CGI Chrome	B	4-5												35,7
CLS 350 (320) CDI Chrome	D	4												14,2
CLS 250 CDI BlueEFFICIENCY	D	5						38,1	34,0	32,9	28,9	28,4	24,4	24,9
CLS 350 CDI BlueEFFICIENCY	D	5						39,0	34,6	33,9	29,6	29,3	25,1	25,8
CLS 220 d (220 BlueTEC) Sport	D	6	43,3	39,3	41,4	37,5	39,6	35,7	36,9	33,0				
CLS 250 d (250 BlueTEC) Premium	D	6	49,1	44,7	47,1	42,7	45,2	40,8	42,3	38,0				
CLS 220 d (220 BlueTEC) SW Premium	D	6	49,5	45,1	47,6	43,2	45,6	41,2	42,8	38,5				
CLS 250 CDI SW BlueEFFICIENCY	D	5							40,1	35,9	34,9	30,8	30,4	26,3
CLS 250 d (250 BlueTEC) SW Premium	D	6	51,1	46,6	49,1	44,6	47,2	42,7	44,3	39,9				
CLS 350 CDI SW BlueEFFICIENCY	D	5							41,0	36,5	35,9	31,5	31,3	27,0
SLK 200 Kompressor Chrome/SLK 200 Kompressor	B	4											15,6	13,0
SLK 350 Sport (SLK 350)	B	4-5											16,6	13,7
SLK 200 Sport	B	5-6	30,9	28,4	29,7	27,2	28,5	26,0	26,6	24,2	24,1	21,7	21,7	19,3
SLK 250 d (250 CDI) Premium	C	5-6	38,8	36,0	37,2	34,5	35,7	33,0	33,3	30,6	30,2	27,6	27,2	24,6
SL 350 EVO Chrome	B	4												
SL 350 Chrome	B	4-5									27,9	23,1	24,5	19,7
SL 500 EVO Chrome	B	4												
SL 500 Chrome	B	4-5									35,6	30,0	31,5	26,0
GLA 200 d (200 CDI) Sport	C	6	28,9	26,9	27,9	25,9	26,9	24,9	25,4	23,5				
GLK 200 CDI 2WD BlueEFFICIENCY Sport	D	5								19,7	17,2	17,6	15,1	15,7
GLK 220 CDI 4Matic BlueEFFICIENCY Sport	D	5									22,1	19,2	19,6	16,7
GLK 220 CDI 4Matic BlueEFFICIENCY Sport	D	5							27,7	24,9	24,5	21,7	21,8	19,1
GLK 250 CDI 4Matic BlueEFFICIENCY Sport	D	5									22,6	19,6	20,1	17,2
GLK 250 CDI 4Matic BlueEFFICIENCY Sport	D	5								25,1	22,3	22,3	19,5	19,8
GLK 250 CDI 4Matic BlueTEC Sport	D	6		36,7	33,6	35,0	31,9	32,5	29,4	29,5	26,5	26,6	23,6	
GLC 220 d 4Matic Sport	D	6	43,9	40,7	41,6	38,4	39,5	36,4						
ML 350 Sport	B	4												13,8
ML 350 Sport	B	4-5										20,4	16,5	17,9
ML 280 CDI Chrome	D	4												
ML 300 (280) CDI Chrome	D	4-5									22,2	18,4	19,3	15,6
ML 320 CDI Sport	D	4												
ML 350 (320) CDI Sport	D	4-5								29,6	25,5	26,0	21,9	22,8
ML 250 BlueTEC 4Matic Premium	D	6			51,5	47,4	49,5	45,4	46,5	42,4	42,9	38,9	39,6	35,7

ALIMENTAZIONE	Marca/Modello	KM DI RIFERIM.	NORM. EURO	2016	2015	2015	2014	2013	2012	2011	2010	2009	2008	2007		
				1° semestre	2° semestre	1° semestre	Anno di prima immatricolazione (quotazioni x 1000 euro)									
				In rosso il valore di vendita in nero il valore di ritiro												
■	GLE 250 d 4Matic Sport	D	6	55,9	51,8	52,9	48,9	50,2	46,2	-	-	-	-	-		
■	GL 350 (320) CDI Sport 7	D	4-5	-	-	-	-	-	-	38,9	33,7	34,1	29,0	29,8		
■	GL 450 (420) CDI Sport 7	D	4	-	-	-	-	-	-	37,6	31,8	32,7	27,0	28,3		
■	GL 350 BlueTEC 4matic Premium	E	6	-	-	62,7	58,9	60,1	56,3	56,5	52,8	52,4	48,8	49,0		
■	G 350 (320) CDI cat S.W.	C	4	-	-	-	-	-	-	-	-	40,8	38,1	36,9		
■	G 350 BlueTEC S.W. 3p.	C	5	-	-	64,4	61,2	62,2	59,0	59,1	56,0	55,1	52,0	51,4		
										51,4	48,4	47,6	44,7	44,2		
												41,3		41,3		

MINI

Mini 3ª serie (R56): cambio aut. +5% Mini 3ª serie Cabrio (R57): cambio aut. +5% Mini 4ª serie (F56): cambio aut. +8% Mini 5 porte (F55): cambio aut. +1000 € Mini Clubman 1ª serie (R55): cambio aut. +5% Mini Clubman 2ª serie (F54): cambio aut. +5% Mini Paceman (R61): 4x4 +1200 €; cambio aut. +5% Mini Countryman (R60): 4x4 +1200 €; cambio aut. +5%

Mini Cooper Cabrio	B	4	-	-	-	-	-	-	-	-	-	-	-	7,3	5,6	6,6	4,9	5,9	4,2
Mini Ray	B	4	-	-	-	-	-	-	-	-	-	-	6,3	4,7	5,5	3,9	-	-	-
Mini Cooper	B	5-6	-	-	-	-	-	12,3	10,4	11,2	9,3	10,0	8,1	9,0	7,1	8,0	6,2	-	-
Mini Cooper S	B	5	-	-	-	-	-	13,3	11,2	12,2	10,1	11,0	8,9	10,0	7,9	9,0	6,9	-	-
Mini One D	C	4	-	-	-	-	-	-	-	-	-	-	-	-	8,0	6,2	7,2	5,4	-
Mini One D	C	5	-	-	-	-	-	13,5	11,6	12,0	10,1	10,7	8,8	9,5	7,6	8,5	6,7	-	-
Mini Cooper D	C	4	-	-	-	-	-	-	-	-	-	-	-	-	9,5	7,6	8,5	6,6	-
Mini Cooper D	C	5	-	-	-	-	-	14,1	12,1	13,0	11,0	11,9	9,9	10,9	9,0	10,1	8,1	7,6	5,7
Mini Cooper Cabrio	B	4-5	-	-	-	-	-	-	-	-	-	-	-	-	8,5	6,5	7,6	5,6	-
Mini Cooper Cabrio	B	5-6	-	-	-	-	-	13,3	11,2	12,2	10,1	11,0	8,9	10,0	8,0	9,0	7,0	-	-
Mini Cooper S Cabrio	B	4-5	-	-	-	-	-	-	-	-	-	-	-	-	9,5	7,2	8,6	6,4	-
Mini Cooper S Cabrio	B	5	-	-	-	-	-	14,3	11,9	13,2	10,9	12,0	9,7	11,0	8,7	10,0	7,7	-	-
Mini Cooper	B	6	15,4	13,4	14,8	12,8	14,2	12,2	13,3	11,3	-	-	-	-	-	-	-	-	-
Mini Cooper D	C	6	16,7	14,6	16,1	14,0	15,5	13,5	14,5	12,5	-	-	-	-	-	-	-	-	-
Mini Cooper S 5 porte	B	6	19,3	17,0	18,6	16,3	17,8	15,5	16,8	14,5	-	-	-	-	-	-	-	-	-
Mini Cooper D 5 porte	C	6	17,3	15,2	16,7	14,6	16,0	13,9	15,0	12,9	-	-	-	-	-	-	-	-	-
Mini Cooper SD 5 porte	C	6	20,6	18,2	19,8	17,4	19,0	16,6	17,8	15,5	-	-	-	-	-	-	-	-	-
Mini Cooper D Clubman	C	4	-	-	-	-	-	-	-	-	-	-	-	-	10,0	8,0	9,0	7,0	8,1
Mini Cooper D Clubman	C	5	-	-	-	-	-	14,6	12,5	13,5	11,4	12,4	10,3	11,4	9,3	10,5	8,4	-	6,1
Mini Cooper D Boost Clubman	C	6	23,0	20,9	22,3	20,3	-	-	-	-	-	-	-	-	-	-	-	-	7,3
Mini Cooper D Paceman	C	5-6	20,7	18,9	19,9	18,1	19,1	17,3	17,9	16,1	16,5	14,7	-	-	-	-	-	-	5,3
Mini Cooper SD Paceman	C	5-6	21,7	19,7	20,9	18,9	20,1	18,2	18,9	17,0	17,5	15,6	-	-	-	-	-	-	-
Mini Cooper D Countryman	C	5-6	20,7	18,9	19,9	18,1	19,1	17,3	17,9	16,1	16,5	14,7	15,2	13,5	14,0	12,3	12,9	11,2	-
Mini Cooper SD Countryman	C	5-6	21,7	19,7	20,9	18,9	20,1	18,2	18,9	17,0	17,5	15,6	16,2	14,3	15,0	13,1	-	-	-

MITSUBISHI

Colt 7ª serie: 3p-500 € Colt 8ª serie: 3p-500 € Outlander '10 (2ª serie): no cambio aut. -800 € Outlander '12 (3ª serie): no cambio aut. -800 € Pajero 3ª serie: cambio aut. +800 €

Space Star 1.0 ClearTec Invite	B	5-6	6,8	5,9	6,5	5,6	6,2	5,3	5,8	4,9	5,3	4,4	-
Space Star 1.0 Cl.Tec GPL bi-fuel Invite	B	5-6	7,6	6,6	7,3	6,3	7,0	6,0	6,6	5,6	6,1	5,1	-
Colt 1.1 12V Sp. Inform (Climachrome)	B	4	-	-	-	-	-	-	-	-	-	-	3,0
Colt 1.1 12V Sp. Insport (Sportychrome)	B	4	-	-	-	-	-	-	-	-	-	-	3,1
Colt 1.1 12V Sp. Inform	B	4	-	-	-	-	-	-	-	-	4,1	3,0	3,7
Colt 1.1 12V Sp. Invite	B	4	-	-	-	-	-	-	-	-	4,5	3,3	4,1
ASX 1.6 2WD Inform	B	5	-	-	-	-	-	-	9,2	7,9	8,2	6,9	7,3
ASX 1.6 2WD Inform	B	5-6	12,6	11,2	12,0	10,6	11,5	10,1	10,7	9,3	9,7	8,4	9,1
ASX 1.6 2WD Intense Panoramic	B	5	-	-	-	-	-	-	11,5	10,0	10,2	8,7	9,1
ASX 1.6 2WD Intense Panoramic	B	5	-	-	14,9	13,3	14,2	12,6	13,2	11,6	12,0	10,4	11,5
ASX 1.6 2WD Intense	B	6	15,5	13,9	14,8	13,2	14,1	12,5	-	-	-	-	-
ASX 1.6 Di-D 114 CV 2WD Invite	C	6	16,8	15,2	16,0	14,4	15,3	13,7	-	-	-	-	-
ASX 1.6 Di-D 114 CV 4WD Intense	C	6	19,2	17,4	18,4	16,6	17,7	15,9	-	-	-	-	-
ASX 1.8 Di-D 116 CV 2WD Intense	C	5	-	-	14,9	13,3	14,3	12,7	13,4	11,9	-	-	-
ASX 1.8 Di-D 116 CV 2WD Intense Panor.	C	5	-	-	17,3	15,6	16,6	14,9	15,6	13,9	14,2	12,5	-
ASX 1.8 Di-D 150 CV 4WD Intense Panor.	C	5	-	-	-	-	-	-	15,1	13,3	13,5	11,7	12,2
ASX 1.8 Di-D 150 CV 4WD Intense Panor.	C	5	-	-	18,9	17,0	18,1	16,2	17,0	15,2	15,6	13,8	-
Outlander 2.0 Di-D Intense DPF	D	4	-	-	-	-	-	-	-	-	-	-	8,2
Outlander 2.2 Di-D Instyle 7 p.ti DPF	D	4	-	-	-	-	-	-	-	-	-	-	9,9
Outlander 2.2 Di-D TCC-5ST Instyle 7p	D	4-5	-	-	-	-	-	-	15,4	12,7	13,7	11,0	12,2
Outlander 2.2 Di-D 4WD aut. Instyle 7p.	D	5	-	-	21,3	18,6	20,2	17,5	18,7	16,1	16,8	14,2	15,1
Outlander 2.2 Di-D 4WD aut. Instyle 7p.	D	6	24,6	21,8	23,5	20,8	-	-	-	-	-	-	-
Pajero 3.2 Di-D 16V 5p. Intense	D	4	-	-	-	-	-	-	-	-	-	-	11,7
Pajero 3.2 Di-D 16V 5p. Intense	D	4-6	25,9	22,7	24,6	21,4	23,4	20,3	21,6	18,5	19,3	16,2	17,2
Pajero 3.2 Di-D 16V A/T 3p. Instyle	D	4	-	-	-	-	-	-	-	-	-	-	13,6
Pajero 3.2 Di-D 16V A/T 3p. Instyle	D	4-6	31,2	27,8	29,8	26,4	28,3	25,0	26,1	22,8	23,4	20,1	20,8
Pajero 3.2 Di-D 16V A/T 5p. Instyle	D	4	-	-	-	-	-	-	-	-	-	-	18,5
Pajero 3.2 Di-D 16V A/T 5p. Instyle	D	4-6	33,5	29,9	31,9	28,4	30,4	26,9	28,0	24,5	25,1	21,7	22,5

NISSAN

Micra 3ª serie: 3p-700 € Micra 4ª serie: cambio aut. +600 € Qashqai 1ª serie: cambio aut. +5%; 4x4 +800 € Qashqai 2ª serie: 4x4 +1000 €; cambio aut. +1000 € X-Trail 2ª serie: cambio aut. +5% X-Trail 3ª serie: 7 p.ti +800 €; cambio aut. +1000 € Pathfinder 1ª serie: no cambio aut. -5%

Pixo 1.0 5p. Acenta (Active)	B	5	-	-	-	-	-	-	4,2	3,4	3,7	2,9	3,4
Micra 1.2 16V 5p. Jive/Sport	B	4	-	-	-	-	-	-	-	-	-	-	3,0
Micra 1.2 5p. Active	B	4	-	-	-	-	-	-	-	-	-	-	3,3
Micra 1.2 5p. Acenta	B	4	-	-	-	-	-	-	-	-	-	-	3,9
Micra 1.5d 86(82) CV 5p. Jive/Sport	C	4	-	-	-	-	-	-	-	-	-	-	3,3
Micra 1.5 dCi 86 CV 5p. Active	C	4	-	-	-	-	-	-	-	-	-	-	3,6
Micra 1.2 12V 5p. Acenta	B	5	-	-	-	-	-	-	6,4	5,4	5,8	4,8	5,2
Micra 1.2 12V 5p. Acenta	B	5-6	8,4	7,4	8,1	7,1	7,9	6,9	7,4	6,4	6,9	5,9	6,2
Note 1.4 Acenta	B	4-5	-	-	-	-	-	-	7,7	6,2	6,9	5,4	6,2
Note 1.5 dCi 90 CV Acenta	C	4-5	-	-	-	-	-	-	8,9	7,3	8,0	6,4	7,1
Note 1.2 12V Acenta	B	5-6	10,8	9,3	10,4	8,9	10,0	8,5	9,2	7,7	8,3	6,9	7,7
Note 1.5 dCi Acenta	C	5-6	12,7	11,1	12,2	10,6	11,7	10,1	10,9	9,3	9,9	8,3	-
Pulsar 1.5 dCi Acenta	C	5-6	15,4	14,0	14,8	13,4	14,1	12,7	13,1	11,7	-	-	-
350Z Coupé 3.5 V6 Lev 2	B	4	-	-	-	-	-	-	-	-	-	-	-
350Z Roadster 3.5 V6 Lev 2	B	4	-	-	-	-	-	-	-	-	-	-	-

ALUNEVAZIONE	MARCA/Modello	Km di Riferim.	NORM. EURO	Anno di prima immatricolazione (quotazioni x 1000 euro)																		
				2016	2015	2015	2014	2013	2012	2011	2010	2009	2008	2007								
				1° semestre	2° semestre	1° semestre	In rosso il valore di vendita in nero il valore di ritiro															
Juke 1.6 Acenta	B	5	-	-	-	-	11,1	9,7	10,1	8,7	9,2	7,8	8,3	6,9	7,5	6,1	-	-	-	-	-	-
Juke 1.5 dCi Acenta	C	5	-	-	-	-	13,2	11,7	12,0	10,5	10,8	9,3	9,8	8,3	8,8	7,4	-	-	-	-	-	-
Juke 1.5 dCi S&S Acenta	C	5-6	15,3	13,8	14,9	13,4	14,4	12,9	13,6	12,1	-	-	-	-	-	-	-	-	-	-	-	-
Qashqai 1.6 Acenta	B	4	-	-	-	-	-	-	-	-	-	-	-	-	7,0	5,7	6,1	4,8	5,4	4,1	4,8	3,5
Qashqai 1.6 Acenta	B	4-5	-	-	-	-	-	11,5	10,1	10,4	9,0	9,3	8,0	8,4	7,1	7,5	6,2	-	-	-	-	-
Qashqai 1.5 dCi Acenta	C	4	-	-	-	-	-	-	-	-	-	-	-	-	-	9,1	7,7	8,1	6,7	7,2	5,8	6,3
Qashqai 1.5 dCi Acenta	C	4-5	-	-	-	-	-	14,6	13,1	13,2	11,7	12,0	10,6	10,7	9,3	9,6	8,2	-	-	-	-	-
Qashqai 1.5 dCi Tekna	C	4	-	-	-	-	-	-	-	-	-	-	-	-	-	10,0	8,5	8,9	7,4	7,9	6,4	7,0
Qashqai 1.5 dCi Tekna	C	4-5	-	-	-	-	-	15,8	14,2	14,4	12,8	13,0	11,4	11,7	10,2	10,4	8,9	-	-	-	-	-
Qashqai 2.0 dCi DPf Acenta	C	4	-	-	-	-	-	-	-	-	-	-	-	-	-	9,6	8,1	8,6	7,2	7,7	6,3	6,9
Qashqai 2.0 dCi DPf Acenta	C	4-5	-	-	-	-	-	15,1	13,5	13,7	12,2	12,5	11,0	11,2	9,7	10,1	8,6	-	-	-	-	-
Qashqai 1.5 dCi Acenta	C	5-6	18,9	17,5	18,2	16,8	17,4	16,0	16,2	14,8	-	-	-	-	-	-	-	-	-	-	-	-
Qashqai 1.6 dCi 2WD Visia	C	5-6	18,2	16,8	17,5	16,1	16,8	15,4	15,7	14,3	-	-	-	-	-	-	-	-	-	-	-	-
Qashqai 1.6 dCi 4WD Premier Limited Ed.	C	5	-	-	-	-	-	21,8	20,1	-	-	-	-	-	-	-	-	-	-	-	-	-
X-Trail 2.0 dCi 150 CV LE	D	5	-	-	-	-	-	18,0	15,2	16,7	13,9	15,5	12,7	14,2	11,4	12,9	10,2	-	-	-	-	-
X-Trail 1.6 dCi 2WD Tekna	D	5-6	24,8	22,7	23,9	21,8	22,9	20,8	21,3	19,2	-	-	-	-	-	-	-	-	-	-	-	-
Pathfinder 2.5 dCi LE	D	4	-	-	-	-	-	-	-	-	-	-	-	-	-	11,5	8,3	10,3	7,1	9,2	6,0	8,1
Pathfinder 2.5 dCi LE	D	4-5	-	-	-	-	-	23,7	20,3	21,4	18,0	19,3	16,0	17,4	14,1	15,7	12,4	-	-	-	-	-
Murano 2.5 dCi Tekna	D	5	-	-	-	-	-	-	-	20,3	17,0	18,3	15,1	16,4	13,2	14,7	11,5	-	-	-	-	-

OPEL

Agila 2ª serie: cambio aut. +500 € **Karl:** cambio aut. +500 € **Corsa 4ª serie:** 3p-500 €; cambio aut. +400 € **Corsa 5ª serie:** 3p-500 €; cambio aut. +500 € **Astra 3ª serie berlina 5 porte:** cambio aut. +500 € **Astra 5ª serie:** cambio aut. +5% **Zafira Tourer** cambio aut. +1000 € **Insignia SW:** cambio aut. +5%; 4x4 +8% **Mokka:** 4x4 +1000 €; cambio aut. +1000 € **Antara:** 4x2-1500 €; cambio aut. +800 €

[illegible]